PORTUGAL

BOLETIM MENSAL
do Instituto Nacional de Estatística

BULLETIN MENSUEL
de l'Institut National de Statistique

ANO XV
ANNÉE XV

ABRIL DE 1943
AVRIL 1943

N.º 4

SUMÁRIO

I. NÚMEROS-ÍNDICES 141
II. DEMOGRAFIA 144
III. INDÚSTRIA 150
IV. PRODUÇÃO E CONSUMO 151
V. COMÉRCIO EXTERNO 156
VI. COMUNICAÇÕES 165
VII. PREÇOS E SALÁRIOS 169
VIII. COMÉRCIO INTERNO 170
IX. BÔLSAS 173
X. BANCOS 175
XI. MOEDA 178
XII. FINANÇAS PÚBLICAS 179
XIII. PROPRIEDADE 180
XIV. DIVERSOS 187
XV. IMPÉRIO COLONIAL (ANEXO).

SOMMAIRE

I. NOMBRES-INDICES 141
II. DÉMOGRAPHIE 144
III. INDUSTRIE 150
IV. PRODUCTION ET CONSOMMATION 151
V. COMMERCE EXTÉRIEUR 156
VI. COMMUNICATIONS 165
VII. PRIX ET SALAIRES 169
VIII. COMMERCE INTÉRIEUR 170
IX. BOURSES 173
X. BANQUES 175
XI. MONNAIE 178
XII. FINANCES PUBLIQUES 179
XIII. PROPRIÉTÉ 180
XIV. DIVERS 187
XV. EMPIRE COLONIAL (ANNEXE).

IMPRENSA NACIONAL DE LISBOA – 1943 – IMPRIMERIE NATIONALE DE LISBONNE

COMISSÃO DE REDACÇÃO—COMITÉ DE RÉDACTION

PRESIDENTE—PRÉSIDENT

Engenheiro António Maria Diogo Tovar de Lemos

Director do Instituto—Directeur de l'Institut

VOGAIS—MEMBRES

Dr. António Maria do Amaral Pyrrait; Dr. Francisco Avelar Maia de Loureiro; Engenheiro agrónomo Augusto Vasco Pinto de Magalhãis; António dos Reis Rumina (diplomado pela Escola Superior Colonial)

Chefes de repartição—Chefs de division

REDACTOR—RÉDACTEUR

Engenheiro Casimiro Chambica da Fonseca

Chefe de repartição, secretário do Instituto — Chef de division, secrétaire de l'Institut

CONVENÇÕES

(..) Movimento nulo.
(o) Movimento inferior à unidade adoptada.
(×) Movimento ignorado.

SUMÁRIO

I. Números-índices:

Custo da alimentação e de outros produtos de consumo doméstico. Preços de retalho. Cotações dos géneros coloniais. Cotações de títulos 141-142
Índices do comércio externo 143

II. Demografia:

Nascimentos, óbitos e casamentos registados no continente e ilhas e nas cidades de Lisboa e Pôrto 144-149

III. Indústria:

Produção:
Indústrias diversas 150

IV. Produção e consumo:

Pesca desembarcada no continente 151
Pesca de arrasto desembarcada no continente 152
Gado abatido, por distritos, no continente e ilhas 152
Produção agrícola em 1940-1941 153
Estado das culturas 154-155

V. Comércio externo:

Comércio especial. Resumo geral das importações e exportações 156
Comércio especial. Importação. Principais mercadorias 157-159
Comércio especial. Exportação. Principais mercadorias 160-161
Trânsito indirecto. Trânsito directo e baldeação 162

Comércio especial por algumas circunscrições 163
Movimento comercial entre a metrópole e as colónias 164

(A seguir na página 3)

CONVENTIONS

(..) Mouvement nul.
(o) Mouvement inférieur à l'unité adoptée
(×) Mouvement ignoré.

SOMMAIRE

I. Nombres-indices:

Coût de la nourriture et de certains articles de ménage. Prix de détail. Cours des denrées coloniales. Cours de valeurs mobiliaires . . . 141-142
Nombres-indices du commerce extérieur . . . 143

II. Démographie:

Naissances, décès et mariages enregistrés dans le continent et îles et dans les villes de Lisbonne et Porto 144-149

III. Industrie:

Production:
Industries diverses 150

IV. Production et consommation:

Pêche débarquée dans le continent 151
Pêche à chalut débarquée dans le continent. . 152
Bétail abattu, par districts, dans le continent et îles adjacentes 152
Production agricole en 1940-1941 153
État des cultures 154-155

V. Commerce extérieur:

Commerce spécial. Résumé de l'importation et de l'exportation 156
Commerce spécial. Importation. Marchandises principales 157-159
Commerce spécial. Exportation. Marchandises principales 160-161
Transit indirect. Transit direct et transbordement 162
Commerce spécial par quelques circonscriptions douanières 163

Échanges de la métropole avec les colonies 164

(À suivre à la page 3)

I.—Números-índices. Nombres-indices

I.—Índice ponderado do custo da alimentação e de outros produtos de consumo doméstico, em Lisboa

Indice pondéré du coût de la nourriture et de certains articles de ménage, à Lisbonne

Grupos *Groupes*	Base de referência *Époque de base*	1942 Abril *Avril*	Maio *Mai*	Junho *Juin*	Julho *Juillet*	Agosto *Août*	Setembro *Septembre*	Outubro *Octobre*	Novembro *Novembre*	Dezembro *Décembre*	1943 Janeiro *Janvier*	Fevereiro *Février*	Março *Mars*	Abril *Avril*
1.—Alimentação—*Nourriture*	100 Média mensal *(Moyenne mensuelle)* de 1-VII-1938 a 30-VI-1939	135,5	142,0	141,0	142,2	144,8	144,2	145,7	148,7	148,8	150,8	152,5	152,2	151,8
2.—Combustíveis, iluminação e higiene — *Combustibles, éclairage et hygiène* . .		120,0	122,6	122,6	122,6	122,6	130,6	130,6	130,6	130,6	130,6	130,6	137,3	137,3
3.—Total		132,9	138,7	137,9	138,8	141,1	141,9	143,2	145,6	145,7	147,4	148,8	149,7	149,3

Tal como aconteceu em Março, também em Abril o índice da alimentação acusa uma ligeira descida: 0,4 pontos, ou 0,3 por cento, ocasionada pelo abaixamento do preço médio do peixe na lota. Contrariou-a a subida verificada nos preços da carne, maior em valor absoluto do que aquele abaixamento. Atendendo, porém, ao coeficiente de consumo do peixe, triplo do da carne, o movimento resultante dêste índice foi descensional. O índice dos combustíveis, iluminação e higiene mantém-se no nivel atingido em Março. Como resultado da descida do índice da alimentação, o índice total também desce e na mesma percentagem.

Dans l'indice relatif à la nourriture continue en avril le fléchissement accusé dans le mois précédent; par rapport à celui-ci, ce fléchissement est représenté par 0,4 unités, ou 0,3 pour cent, dû à la baisse du prix moyen du poisson à l'enchère. Malgré le renchérissement des viandes, qui dépasse en valeur absolut la baisse du poisson, celle-ci domine puisque le coefficient de consommation du poisson est de trois fois supérieur à celui des viandes. L'indice du groupe concernant les combustibles et les produits pour l'éclairage et l'hygiène s'est maintenu au niveau de mars. En conséquence du fléchissement de l'indice relatif à la nourriture, l'indice total accuse aussi une baisse représentée par égal pourcentage.

II.—Índice de preços de retalho

Indice de prix de détail

Anos *Années* — Meses *Mois*	Continente *Continent* — Produtos alimentares de origem vegetal *Produits alimentaires d'origine végétale*	Produtos alimentares de origem animal *Produits alimentaires d'origine animale*	Produtos para o aquecimento e higiene doméstica *Produits pour le chauffage et l'hygiène domestique*	Total, considerados os três grupos de produtos *Total, considérés les trois groupes de produits* — Continente *Continent*	Cidade de Lisboa *Ville de Lisbonne*	Cidade do Pôrto *Ville de Porto*
1914	100	100	100	100	100	100
1929	2.242	2.534	2.084	2.361	2.465	2.587
1930	2.162	2.354	2.088	2.243	2.317	2.430
1931	1.927	2.071	1.931	1.990	2.001	2.093
1932	1.914	1.998	1.865	1.949	1.957	2.055
1933	1.911	2.000	1.867	1.948	1.914	1.956
1934	1.925	2.032	1.846	1.968	1.994	2.031
1935	1.912	2.078	1.851	1.982	1.977	2.108
1936	2.011	2.051	1.877	2.022	1.998	2.111
1937	2.067	2.163	1.894	2.102	2.045	2.185
1938	1.992	2.109	1.870	2.037	2.049	2.165
1939	1.903	1.949	1.808	1.918	2.098	2.137
1940	1.950	2.072	2.010	2.009	2.222	2.222
1941	2.139	2.441	2.060	2.268	2.411	2.562
1942	2.399	3.236	2.196	2.758	2.852	3.077
1942:						
15 de Fevereiro—*15 Février*	2.290	2.935	2.118	2.566	2.727	2.954
15 de Abril—*15 Avril*	2.363	3.084	2.165	2.672	2.776	3.020
15 de Junho—*15 Juin*	2.439	3.221	2.198	2.772	2.866	3.032
15 de Agosto—*15 Août*	2.453	3.271	2.219	2.802	2.875	3.083
15 de Outubro—*15 Octobre*	2.441	3.451	2.231	2.876	2.926	3.142
15 de Dezembro—*15 Décembre*	2.500	3.680	2.250	3.008	3.008	3.276
1943:						
15 de Janeiro—*15 Janvier*	2.502	3.743	2.250	3.037	2.968	3.284
15 de Fevereiro—*15 Février*	2.511	3.767	2.267	3.053	3.010	3.291
15 de Março—*15 Mars*	2.537	3.823	2.344	3.095	3.035	3.297
15 de Abril—*15 Avril*	2.539	3.846	2.358	3.107	3.043	3.316

Em relação ao mês anterior, verificam-se em Abril pequenas oscilações. Assim:

1) O índice total do continente regista uma subida de 12 pontos, ou de 0,4 por cento, atribuível, ainda que em partes desiguais, aos três grupos de produtos que nêle entram. Comparado com Agosto de 1939, êste índice sobe 63,3 por cento.

Par rapport au mois antérieur, on constate en avril de légères fluctuations. Ainsi:

1) L'indice total (continental seulement) est en hausse de 12 unités, ou 0,4 pour cent, due, quoiqu'en différentes proportions, aux trois groupes de produits qui en font partie. Par rapport au mois d'août 1939, cet indice a subi une augmentation de 63,3 pour cent.

O índice relativo ao grupo dos produtos de origem vegetal apresenta a insignificante subida de 2 pontos, ou de 0,1 por cento. Entre os produtos cujos preços médios sobem, citam-se o azeite, as batatas e as cebolas. Algumas hortaliças acusam ligeiríssimas descidas.

O índice respeitante ao grupo dos produtos de origem animal regista, como de costume, a maior subida: 23 pontos, ou 0,6 por cento. Quási todos os produtos encareceram, merecendo destaque a carne de vaca, a de vitela, a de porco e seus preparados e alguns peixes. A carne de carneiro e os ovos registam descidas.

O índice referente ao grupo dos produtos para o aquecimento e higiene doméstica sobe 14 pontos, ou 0,6 por cento. Foram os preços médios do sabão *Offenbach* e da electricidade — produto que encareceu na cidade de Faro — que contribuíram para aquela subida.

2) O índice da cidade de Lisboa apresenta, em conjunto, a pequena subida de 8 pontos, ou 0,3 por cento, motivada pelo encarecimento das carnes, do cacau e da potassa. A notar que estes dois últimos produtos não fazem sentir a sua influência sôbre o índice ponderado, porque não entram nêle. Em relação a Agosto de 1939, êste índice sobe 43,7 por cento.

3) O índice total da cidade do Pôrto regista a subida de 19 pontos, ou de 0,6 por cento, a qual não corresponde ao encarecimento de qualquer produto. Ao contrário, verifica-se a descida do preço dos ovos. Acontece, porém, que sendo êste índice calculado pelo método agregativo, e faltando no mês corrente o preço dos nabos, a eliminação dêste preço no total do mês base e no do mês corrente provoca no índice uma elevação bastante pronunciada por o produto em falta ser dos que apresentam menor diferença de preço entre as duas datas. Em relação a Agosto de 1939, êste índice sobe 55,1 por cento.

L'indice relatif aux produits d'origine végétale présente une très légère augmentation de 2 unités, ou 0,1 pour cent. Parmi les produits dont les prix moyens sont en hausse plus marquée on détache l'huile d'olive, les pommes de terre et les oignons. Il y a à signaler des fléchissements peu sensibles dans quelques légumes verts.

L'indice concernant les produits d'origine animale accuse, comme d'habitude, la hausse la plus remarquable: 23 unités, ou 0,6 pour cent. Presque tous les produits présentent des prix plus élevés, surtout les viandes de porc, de bœuf, et de veau, la charcuterie de porc et quelques poissons. La viande de mouton et les œufs sont en baisse.

L'indice concernant le groupe des produits pour le chauffage et l'hygiène domestique accuse une hausse de 14 unités, ou 0,6 pour cent, due à la hausse du prix moyen du savon *Offenbach* et du prix de l'électricité dans la ville de Faro.

2) L'indice total pour la ville de Lisbonne accuse une légère augmentation: 8 unités, ou 0,3 pour cent, due au renchérissement des viandes, du cacao et de la potasse. Il faut remarquer que ces deux derniers produits n'ont aucune influence sur l'indice pondéré puisqu'ils n'y sont pas considérés. Par rapport au mois d'août 1939 cet indice accuse une hausse de 43,7 pour cent.

3) L'indice pour la ville de Porto accuse une hausse de 19 unités, ou 0,6 pour cent. Pourtant elle n'est pas due à aucun renchérissement de produits; au contraire: on observe une baisse dans le prix des œufs. Il arrive que le prix des navets ne nous a pas été communiqué, et par conséquent, à cause de l'application dans cet indice de la méthode aggrégative, l'élimination du prix de cet article dans ce mois et dans la base provoque une élévation de l'indice, puisque ce produit ne présente qu'une très petite différence entre le prix de la base et celui considéré précédemment. Par rapport au mois d'août 1939, cet indice accuse une hausse de 55,1 pour cent.

III. — Índice das cotações de géneros coloniais

Indice des cours des denrées coloniales

Bôlsa de Mercadorias de Lisboa — *Bourse de Marchandises de Lisbonne*

1914 — Julho *Juillet*	Índices médios *Indices moyens*				Índice mensal *Indice mensuel*												
					1942									1943			
	1939	1940	1941	1942	Abril *Avril*	Maio *Mai*	Junho *Juin*	Julho *Juillet*	Agosto *Août*	Setembro *Septembre*	Outubro *Octobre*	Novembro *Novembre*	Dezembro *Décembre*	Janeiro *Janvier*	Fevereiro *Février*	Março *Mars*	Abril *Avril*
100	1.288	1.766	2.663	2.738	2.765	2.765	2.765	2.765	2.771	2.780	2.771	2.765	2.770	2.770	2.785	2.776	2.734

IV. — Índice das cotações de títulos

Indice des cours des valeurs mobiliaires

1929 — Janeiro *(Janvier)* = **100**

Bôlsa de Lisboa — *Bourse de Lisbonne*

Grupos — Acções *Groupes — Actions*	1942									1943			
	Abril *Avril*	Maio *Mai*	Junho *Juin*	Julho *Juillet*	Agosto *Août*	Setembro *Septembre*	Outubro *Octobre*	Novembro *Novembre*	Dezembro *Décembre*	Janeiro *Janvier*	Fevereiro *Février*	Março *Mars*	Abril *Avril*
I. Estabelecimentos de crédito — *Établissements de crédit* . .	101,91	110,23	113,54	114,52	116,40	119,88	130,44	144,33	156,19	161,02	153,74	146,52	141,28
II. Sociedades extractivas e transformadoras — *Sociétés extractives et de transformation* . .	119,29	130,81	132,38	130,03	133,15	138,33	142,43	144,81	147,83	155,72	157,00	156,83	159,95
III. Transportes — *Transports* . . .	261,94	290,27	317,77	307,13	325,94	358,65	412,90	631,66	652,24	670,02	641,47	618,48	629,30
IV. Companhias de seguros — *Assurances*	291,65	360,93	374,98	358,43	362,16	382,83	415,75	429,86	424,95	483,74	517,36	533,88	534,27
V. Companhias coloniais — *Sociétés coloniales*	150,14	184,91	198,04	204,93	208,63	232,20	251,14	232,68	252,60	272,63	244,32	236,46	233,17

Índices do comércio externo — *Nombres-indices du commerce extérieur*

Índices sintéticos — *Nombres-indices synthétiques*

(Fórmula de Laspeyres — *Formule de Laspeyres*)

Base *Base*	Importação — *Importation*						Exportação — *Exportation*					
	Índices de volume *Indices du quantum*			Índices de preços *Indices des prix*			Índices de volume *Indices du quantum*			Índices de preços *Indices des prix*		
	1940	1941	1942	1940	1941	1942	1940	1941	1942	1940	1941	1942
3.º trimestre — *3ème trimestre*												
3.º trimestre de 1939=100 — *3ème trimestre de 1939=100*	70,4	73,2	55,7	162,5	175,8	244,2	75,3	96,2	30,8	129,1	175,8	247,7
Trimestre correspondente do ano anterior = 100 — *Trimestre correspondant de l'année precédente = 100*	70,4	100,1	73,0	162,5	113,9	123,4	75,3	124,3	56,1	129,1	142,1	146,2
4.º trimestre — *4ème trimestre*												
4.º trimestre de 1939=100 — *4ème trimestre de 1939=100*	77,1	82,2	73,7	146,8	184,1	219,0	81,9	81,4	73,7	121,8	222,8	228,3
Trimestre correspondente do ano anterior = 100 — *Trimestre correspondant de l'année precédente = 100*	77,1	105,9	82,0	146,8	112,2	107,4	81,9	102,9	91,2	121,8	189,3	103,9
1.º trimestre — *1er trimestre*												
	1941	1942	1943	1941	1942	1943	1941	1942	1943	1941	1942	1943
1.º trimestre de 1940=100 — *1er trimestre de 1940=100*	46,5	43,0	54,5	123,8	155,0	175,6	93,8	88,3	76,1	116,9	225,2	223,5
Trimestre correspondente do ano anterior = 100 — *Trimestre correspondant de l'annee precédente = 100*	46,5	88,0	119,1	123,8	121,5	119,9	93,8	106,1	100,7	116,9	250,6	71,5

Índice simples de mercadorias — 1.º trimestre de 1943

Nombres-indices simples de marchandises — 1ème trimestre de 1943

(Base: 1.º trimestre de 1942 = 100)

Artigos *Position*	Mercadorias *Marchandises*	Quantidades *Quantités*	Valores unitários *Valeurs unitaires*	Artigos *Position*	Mercadorias *Marchandises*	Quantidades *Quantités*	Valores unitários *Valeurs unitaires*
	Importação — *Importation*						
41 a 42-A	Peles em bruto ou preparadas	124,9	115,2	354	Sulfato de amónio	..	..
55	Algodão	144,3	107,4	393	Tintas não preparadas	106,5	134,2
107-A	Sementes de amendoim	98,8	133,8	410	Fio de sêda	33,2	163,6
107-D	Sementes de coconote	61,9	99,3	590	Milho em grão	61,1	103,9
107-L	Copra	246,7	88,4	592	Trigo em grão	671,7	127,3
110 e 111	Tabaco em fôlha e em rôlo	72,5	106,5	592-B e 593	Bacalhau	166,3	140,3
112	Pasta para papel	104,4	118,2	598 a 600	Açúcar	126,2	91,2
119	Antracite	1.184,7	117,1	604	Cacau	35,3	99,4
135-B	Hulha	96,7	134,7	606	Café	21,3	94,8
141	Oleos minerais em rama para destilação	..	..	620	Forragens	89,1	124,1
				728 e 729	Automóveis de carga	..	..
142	Petróleo	593,8	236,0	731 a 739	Automóveis para transporte de pessoas	14,6	71,2
143	Gasolina	262,9	137,3				
144-A	Oleos combustíveis	1.367,5	198,0	745	Câmaras de ar e protectores	556,8	79,3
144-B e 144-C	Oleos lubrificantes	807,3	128,3	927 e 928	Papel de impressão	76,7	97,9
161 a 167	Ferro ou aço	240,0	106,0	1.010 a 1.012-A	Fio isolado para usos eléctricos	205,8	133,7
165-A	Fôlha de Flandres, simples	190,8	109,0				
	Exportação — *Exportation*						
63 a 68	Lã em rama	..	..	600 a 602	Vinhos maduros tintos	76,8	127,3
121	Madeira de pinheiro para construções	61,4	125,6	604 a 606	Vinhos maduros brancos	96,2	108,4
				631	Vinho da Madeira, encascado	156,9	100,0
128 e 129	Madeira em esteios para minas	242,5	81,6	635	Vinho do Pôrto, encascado	116,4	102,4
146 e 147	Cortiça em aparas	111,6	91,4	636	Vinho do Pôrto, engarrafado	102,9	99,6
149	Cortiça em pranchas	50,1	102,6	746 a 749	Atum e similares em azeite ou môlhos	148,2	94,0
150	Cortiça em refugo	90,3	107,1				
151	Cortiça em serradura	33,3	100,0	750 a 752	Sardinha e similares conservados pelo sal	107,0	100,8
152	Cortiça virgem	133,0	100,0				
157	Água-raz	80,4	126,0	753 a 755	Sardinha em azeite ou môlhos	108,7	258,5
158	Pez louro (classificado)	92,9	104,9	758 a 763	Similares de sardinha em azeite ou môlhos	92,9	125,4
159 e 160	Pez louro (não classificado) e pez preto	60,2	104,8	803	Azeite	20,1	99,8
194 e 195	Oleos de bagaço de azeitona	..	..	806 e 807	Outros óleos vegetais próprios para alimentação	346,7	105,6
199 e 200	Outros óleos vegetais não discriminados	23,4	66,7	811 e 812	Café	72,3	90,5
214	Cravagem de centeio	38,7	87,9	835	Castanhas	10,4	115,9
219	Sarro de vinho	35,7	102,1	856	Amêndoa em miolo	253,1	83,3
289 a 296	Pirites	..	..	1.008	Madeira serrada para caixas ou barris	9,8	146,9
292	Minérios de estanho	..	..				
302	Minérios de volfrâmio	105,0	33,7	1.014 a 1.016	Aglomerados de cortiça	17,2	135,4
335	Estanho (metal)	348,0	104,7	1.018 e 1.019	Discos de cortiça	85,7	111,4
461 e 462	Fio de algodão	15,1	203,6	1.020 e 1.021	Rôlhas de cortiça	135,5	99,9
488	Tecidos de algodão, tintos, em peça	107,7	147,8	1.025	Cortiça em obra não discriminada	75,9	99,6

II.—Demografia. Démographie

Nascimentos, óbitos e casamentos — *Naissances, décès et mariages*

Anos e meses *Années et mois*	Nascimentos *Naissances* — Nado-vivos *Nés-vivants* — Varões *Hommes*	Fêmeas *Femmes*	Total	Nado-mortos *Mort-nés*	Óbitos (excluídos os nado-mortos) *Décès (les mort-nés non compris)* — Varões *Hommes*	Fêmeas *Femmes*	Total	Saldo fisiológico *Excedent des naissances sur les décès*	Casamentos *Mariages*
PORTUGAL (Continente e ilhas) — **1942**	**96.572**	**90.711**	**187.283**	**8.901**	**63.620**	**62.866**	**126.486**	**60.797**	**58.623**
1943 Janeiro e Fevereiro	17.907	16.644	**34.551**	1.704	10.226	9.922	**20.148**	14.403	10.194
1943 Fevereiro	8.755	8.280	**17.035**	807	4.819	4.741	**9.560**	7.475	5.211
1943 Março	..	..	..	..	5.073	4.966	**10.039**	..	5.534
Continente — **1942**	**88.507**	**83.347**	**171.854**	**8.247**	**58.852**	**58.173**	**117.025**	**54.829**	**55.669**
1943 Janeiro e Fevereiro	16.644	15.427	**32.071**	1.613	9.474	9.229	**18.703**	13.368	9.703
1943 Fevereiro	8.184	7.734	**15.918**	761	4.415	4.351	**8.766**	7.152	4 931
1943 Março	..	..	..	..	4.729	4.635	**9.364**	..	5.210
Ilhas adjacentes — **1942**	**8.065**	**7.364**	**15.429**	**654**	**4.768**	**4.693**	**9.461**	**5.968**	**2.954**
1943 Janeiro e Fevereiro	1.263	1.217	**2.480**	91	752	923	**1.445**	1.035	491
1943 Fevereiro	571	546	**1.117**	46	404	390	**794**	323	280
1943 Março	..	..	..	..	344	331	**675**	..	324
Lisboa (cidade) — **1942**	**4.942**	**4.619**	**9.561**	**616**	**5.999**	**5.398**	**11.397**	**— 1.836**	**6.061**
1943 Janeiro e Fevereiro	789	765	**1.554**	107	966	941	**1.907**	— 353	856
1943 Fevereiro	459	421	**880**	62	427	404	**831**	49	417
1943 Março	..	..	..	..	509	447	**956**	..	435
Pôrto (cidade) — **1942**	**2.569**	**2.447**	**5.016**	**217**	**2.638**	**2.591**	**5.229**	**— 213**	**2.033**
1943 Janeiro e Fevereiro	430	442	**872**	37	469	464	**933**	— 61	296
1943 Fevereiro	200	207	**407**	15	232	219	**451**	— 44	154
1943 Março	..	..	..	..	257	235	**492**	..	149

Óbitos por distritos, idades e sexos — *Décès par districts, l'âge et le sexe*

MARÇO 1943 — MARS 1943

Distritos *Districts*	De menos de 1 ano *De moins de 1 an* — Legítimos *Légitimes* — Varões	Fêmeas	Ilegítimos *Illégitimes* — Varões	Fêmeas	De 1 ano *De 1 an* — Legítimos *Légitimes* — Varões	Fêmeas	Ilegítimos *Illégitimes* — Varões	Fêmeas	De 2 a 5 anos *De 2 a 5 ans* — Legítimos *Légitimes* — Varões	Fêmeas	Ilegítimos *Illégitimes* — Varões	Fêmeas	De 6 a 19 anos *De 6 à 19 ans* — Varões	Fêmeas	De 20 a 49 anos *De 20 à 49 ans* — Varões	Fêmeas	De 50 a 79 anos *De 50 à 79 ans* — Varões	Fêmeas	De 80 e mais anos *De 80 ans et âge supérieur* — Varões	Fêmeas	De idade ignorada *Âge inconnu* — Varões	Fêmeas	Total — Por sexos *Par sexes* — Varões *Hommes*	Fêmeas *Femmes*	Geral *Général*
Aveiro	59	44	6	3	8	6	..	2	11	11	3	..	26	20	27	21	98	106	30	52	..	..	268	265	533
Beja	33	23	14	12	6	2	1	..	3	9	4	..	12	12	26	30	59	63	14	17	..	..	172	168	340
Braga	83	65	9	3	17	15	2	2	23	20	4	3	23	15	32	40	101	138	21	40	..	..	315	341	656
Bragança	32	28	8	7	8	5	2	..	7	11	2	2	4	9	19	15	59	42	14	19	..	..	155	138	293
Castelo Branco	53	33	..	1	7	7	1	1	12	8	..	1	12	12	23	28	55	62	23	35	..	2	186	190	376
Coimbra	41	31	6	2	4	6	..	..	10	12	2	..	15	12	46	35	89	105	38	54	1	..	252	257	509
Evora	17	16	8	5	..	3	1	..	3	1	1	2	6	6	22	24	65	45	15	8	2	..	140	110	250
Faro	28	15	6	5	2	4	1	..	3	8	3	1	14	13	35	37	96	85	22	49	..	..	210	217	427
Guarda	68	67	8	2	24	16	..	..	18	19	1	2	14	12	23	32	66	56	19	33	..	..	241	239	480
Leiria	32	33	8	1	7	6	1	1	7	6	2	..	10	9	24	22	60	70	24	33	..	..	175	181	356
Lisboa	64	39	27	28	6	19	12	3	15	17	8	5	42	40	213	133	303	258	46	133	3	..	739	675	1.414
Portalegre	23	10	3	1	7	3	..	..	5	3	..	1	6	8	13	14	40	34	11	17	..	..	108	91	199
Pôrto	135	104	30	21	47	33	12	3	38	41	9	8	44	41	169	127	231	235	49	83	..	..	764	696	1.460
Santarém	47	25	3	4	5	3	2	..	10	6	3	1	7	16	31	24	86	64	34	61	1	..	229	204	433
Setúbal	25	17	18	10	7	3	4	3	2	2	2	2	5	12	23	16	63	49	6	20	..	1	155	135	290
Viana do Castelo	29	21	6	6	10	8	..	..	9	11	1	3	6	8	24	20	51	79	18	35	..	..	154	191	345
Vila Real	43	36	13	12	7	8	2	1	13	10	3	2	8	8	23	23	59	75	12	32	..	..	183	212	395
Viseu	71	50	12	10	9	17	1	3	11	15	2	4	20	15	36	27	97	130	24	54	..	..	283	325	608
Angra do Heroismo	18	14	2	..	3	1	..	..	3	2	..	1	3	1	3	8	23	22	8	19	..	..	63	68	131
Horta	3	5	..	1	1	3	..	..	1	..	..	..	..	..	3	1	16	10	7	9	..	..	31	29	60
Ponta Delgada	50	52	2	6	15	12	..	..	11	12	..	..	9	11	11	9	41	24	12	23	..	..	151	149	300
Funchal	36	21	..	..	5	7	..	1	7	3	..	..	2	7	8	11	26	26	15	9	..	..	99	85	184
Total — **Por sexos**	**990**	**749**	**189**	**140**	**205**	**187**	**42**	**20**	**222**	**227**	**50**	**38**	**288**	**287**	**834**	**702**	**1.784**	**1.778**	**462**	**835**	**7**	**3**	**5.073**	**4.966**	**10.039**
Total — **Por idades**	**2.068**				**454**				**449**		**88**		**575**		**1.536**		**3.562**		**1.297**		**10**		**10.039**		

Óbitos por causas, idades e sexos

Décès par causes, l'âge et le sexe

Continente

Continent

MARÇO 1943 — MARS 1943

	Causas de morte, segundo a nomenclatura internacional abreviada / *Causes de décès, d'après la nomenclature internationale abregee*	Menos de 2 anos / *Moins de 2 ans*				2 a 5 anos / *2 à 5 ans*				6 a 19 anos / *6 à 19 ans*		20 a 49 anos / *20 à 49 ans*		50 a 79 anos / *50 à 79 ans*		80 e mais anos / *80 ans et âge supérieur*		Idade ignorada / *Âge inconnu*		Total — Por sexos / *Par sexes*		Total — Geral / *Général*
		Legítimos / *Légitimes*		Ilegítimos / *Illégitimes*		Legítimos / *Légitimes*		Ilegítimos / *Illégitimes*														
		Varões	Fêmeas	Varões	Fêmeas	Varões	Fêmeas	Varões	Fêmeas	Varões	Fêmeas	Varões	Fêmeas	Varões	Fêmeas	Varões	Fêmeas	Varões	Fêmeas	Varões *Hommes*	Fêmeas *Femmes*	
1	Febres tifóide e paratifóides	2	1	..	..	1	4	..	..	19	16	12	14	2	2	..	..	..	..	36	37	73
2	Tifo exantemático	..	..	..	..	..	..	..	..	..	..	..	..	..	..	..	..	..	..	..	..	..
3	Variola	..	1	..	..	..	1	..	..	2	..	..	..	..	..	..	..	..	..	2	2	4
4	Sarampo	16	8	2	3	7	7	2	1	1	3	..	..	1	..	..	..	..	..	29	22	51
5	Escarlatina	..	..	..	..	..	..	..	..	1	..	..	..	..	..	..	..	..	..	1	..	1
6	Tosse convulsa ou *coqueluche*	25	29	4	3	1	5	1	1	..	1	..	..	..	..	..	..	..	..	31	39	70
7	Difteria	8	11	1	2	4	11	2	1	2	3	1	..	..	..	..	..	..	..	18	28	46
8	Gripe ou *influenza*	12	13	2	..	2	2	1	..	3	6	6	3	18	26	2	6	..	..	46	56	102
9	Peste	..	..	..	..	..	..	..	..	..	..	..	..	..	..	..	..	..	..	..	..	..
10	Tuberculose do aparelho respiratório	12	9	8	1	10	4	5	3	63	70	315	239	95	55	3	5	..	..	511	386	897
11	Todas as outras tuberculoses	10	7	3	4	13	15	3	2	20	19	30	22	5	7	..	..	..	..	84	76	160
12	Sífilis	15	10	2	5	1	1	..	..	2	1	8	..	7	2	..	..	..	..	35	19	54
13	Paludismo (malária ou sezonismo)	1	2	..	..	2	..	1	..	3	..	1	1	4	1	..	..	..	..	12	4	16
14	Outras doenças inficiosas ou parasitárias	17	19	7	5	6	3	4	2	13	15	11	14	18	17	1	4	..	..	77	79	156
15	Cancro e outros tumores malignos	..	..	..	..	..	..	..	..	..	2	19	31	94	110	6	8	..	..	119	151	270
16	Tumores não malignos ou cujo carácter maligno não foi especificado	..	..	..	..	..	..	..	..	..	1	2	4	12	6	2	..	..	..	16	11	27
17	Reumatismo crónico e gota	..	..	..	..	..	..	..	..	..	..	1	3	7	12	3	3	..	..	11	18	29
18	Diabetes	..	..	..	..	1	..	..	..	..	..	4	7	12	8	1	2	..	..	18	17	35
19	Alcoolismo crónico ou agudo	..	..	..	..	..	..	..	..	..	..	5	1	8	1	..	1	..	..	13	3	16
20	Outras doenças gerais e envenenamentos crónicos	11	13	..	2	6	3	..	..	5	2	8	9	15	21	3	..	..	..	48	50	98
21	Ataxia locomotriz progressiva (tabes dorsal) e paralisia geral	..	..	..	..	..	..	..	..	..	1	1	3	13	11	..	1	..	..	14	16	30
22	Hemorragia cerebral, embolia ou trombose cerebral	2	..	..	..	1	..	..	..	3	3	20	12	255	298	65	92	..	1	346	406	752
23	Outras doenças do sistema nervoso e dos órgãos dos sentidos (nas idades até 5 anos)	31	24	4	10	13	16	2	4	..	..	..	..	..	..	..	..	..	..	50	54	104
23 b	Outras doenças do sistema nervoso e dos órgãos dos sentidos (nas idades superiores a 5 anos)	..	..	..	..	..	..	..	..	16	18	17	19	22	19	2	1	..	..	57	57	114
24	Doenças do coração	5	4	2	3	3	1	2	1	11	10	63	61	345	382	60	113	2	..	493	575	1.068
25	Outras doenças do aparelho circulatório	1	..	..	..	..	..	..	..	..	1	8	4	42	49	9	28	..	..	60	82	142
26	Bronquite	50	37	8	5	5	6	1	2	2	3	4	5	59	44	10	10	..	..	139	112	251
27	Pneumonias	193	166	44	32	42	43	9	5	26	20	44	41	118	123	25	24	..	..	501	454	955
28	Outras doenças do aparelho respiratório, excepto tuberculose	5	3	..	..	1	1	1	1	2	7	19	2	28	17	1	5	..	..	57	36	93
29	Diarreia e Enterite (nas idades inferiores a 2 anos)	140	115	38	18	..	..	..	..	..	..	..	..	..	..	..	..	..	..	178	133	311
29 b	Diarreia e Enterite (a partir dos 2 anos de idade)	..	..	..	..	34	35	6	6	12	6	5	8	15	25	2	4	..	..	74	84	158
30	Apendicite	..	..	..	..	..	..	..	1	3	3	2	1	1	1	..	..	..	..	6	6	12
31	Doenças do fígado e das vias biliares	..	1	..	..	1	1	..	..	..	2	16	8	42	35	3	1	..	..	62	48	110
32	Outras doenças do aparelho digestivo	3	1	2	1	4	1	..	..	4	4	31	20	56	24	5	7	..	..	105	58	163
33	Nefrites (nas idades até 10 anos)	3	6	2	2	5	7	1	3	3	3	..	..	..	..	..	..	..	..	14	21	35
33 b	Nefrites (nas idades superiores a 10 anos)	..	..	..	..	..	..	..	1	5	3	15	22	51	36	7	13	..	..	78	75	153
34	Outras doenças dos aparelhos urinário e genital	..	..	..	..	..	..	..	..	..	1	3	2	7	5	3	..	..	..	13	8	21
35	Septicémia e infecções puerperais	..	..	..	..	..	..	..	..	..	2	..	15	..	..	..	..	..	..	..	17	17
36	Outras doenças da gravidez, do parto e do estado puerperal	..	..	..	..	..	..	..	..	..	5	..	35	..	1	..	..	..	..	..	41	41
37	Doenças da pele, do tecido celular, dos ossos e dos órgãos da locomoção	4	3	1	..	1	1	..	..	8	6	5	1	4	5	3	2	..	..	26	18	44
38	Debilidade congénita, vícios de conformação congénitos, nascimento prematuro, etc.	342	245	68	42	1	4	..	..	..	..	..	..	..	..	..	..	..	..	411	291	702
39	Senilidade	..	..	..	..	..	..	..	..	..	..	..	2	147	181	181	419	..	2	328	604	932
40	Suicídio	..	..	..	..	..	..	..	..	2	4	14	12	20	5	1	1	1	..	38	22	60
41	Homicídio	..	..	..	..	..	..	..	..	1	1	5	1	..	1	..	1	..	..	6	4	10
42	Morte violenta ou acidental (excepto suicídio e homicídio)	12	6	3	..	10	14	2	2	18	9	68	12	28	23	1	3	2	..	144	69	213
43	Causas não especificadas ou mal definidas	144	87	26	14	25	24	7	1	24	17	46	39	127	143	21	21	2	..	422	346	768
Total	Por sexos *(Par sexes)*	1.064	821	227	152	200	210	50	37	274	268	809	673	1.678	1.696	420	775	7	3	4.729	4.635	9.364
	Por idades *(Par âges)*	2.264				497				542		1.482		3.374		1.195		10		9.364		

Óbitos por causas,

Décès par causes, le

	Causas de morte, segundo a nomenclatura internacional abreviada / *Causes de décès, d'après la nomenclature internationale abrégée*	Aveiro		Beja		Braga		Bragança		Castelo Branco		Coimbra		Évora		Faro		Guarda	
		Varões	Fêmeas	Varões	Fêmeas	Varões	Fêmeas	Varões	Fêmeas	Varões	Fêmeas	Varões	Fêmeas	Varões	Fêmeas	Varões	Fêmeas	Varões	Fêmeas
1	Febres tifóide e paratifóides	4	3	1	1	..	3	3	1	4	..	2	9	..	..	3	3	2	..
2	Tifo exantemático	..	..	..	..	..	..	..	..	..	..	..	..	..	..	..	..	..	..
3	Varíola	..	..	..	..	1	..	..	..	..	..	..	..	..	..	..	..	..	1
4	Sarampo	1	2	2	1	1	2	..	2	7	3	1	..	..	1	2	2	1	..
5	Escarlatina	..	..	..	..	..	..	..	..	..	..	..	..	..	..	..	..	..	..
6	Tosse convulsa ou *coqueluche*	3	3	2	3	1	3	1	6	..	1	..	3	1	..	2	1	2	2
7	Difteria	..	..	2	2	1	1	2	3	2	..	..	2	..	..	1	1	..	1
8	Gripe ou *influença*	2	8	..	2	7	7	2	1	2	2	1	4	..	..	4	3	2	..
9	Peste	..	..	..	..	..	..	..	..	..	..	..	..	..	..	..	..	..	..
10	Tuberculose do aparelho respiratório	27	22	12	21	28	17	7	2	7	9	19	19	13	11	16	23	5	5
11	Todas as outras tuberculoses	5	1	..	2	1	5	..	2	..	1	3	4	2	2	2	3	1	..
12	Sífilis	4	..	..	..	4	..	..	1	..	..	2	..	..	..	1	..	1	..
13	Paludismo (malária ou sezonismo)	..	..	6	1	..	..	..	..	..	..	1	..	..	..	..	..	1	..
14	Outras doenças inficiosas e parasitárias	9	7	3	2	3	7	7	1	2	2	4	8	1	2	3	2	..	5
15	Cancro e outros tumores malignos	2	14	2	1	4	6	3	3	2	4	10	6	5	3	5	7	3	1
16	Tumores não malignos ou cujo carácter maligno não foi especificado	..	..	..	..	..	..	..	..	1	1	..	..	..	1	..	1	1	1
17	Reumatismo crónico e gota	..	1	..	1	..	1	..	1	1	3	..	1	..	..	2	1	1	..
18	Diabetes	..	..	1	2	..	1	..	..	1	..	..	2	1	..	1	..	1	..
19	Alcoolismo crónico ou agudo	2	..	2	..	..	..	2	..	..	1	..	..	..	..	2	..	..	..
20	Outras doenças gerais e envenenamentos crónicos	6	1	2	1	7	9	1	..	..	3	1	..	1	..	..	3	1	2
21	Ataxia locomotriz progressiva (tabes dorsal) e paralisia geral	1	1	1	..	2	1	..	..	..	..	..	..	..	..	..	1	..	..
22	Hemorragia cerebral, embolia ou trombose cerebral	21	22	13	15	17	37	9	9	11	16	28	35	15	17	38	24	8	5
23	Outras doenças do sistema nervoso e dos órgãos dos sentidos (nas idades até 5 anos)	2	3	2	1	3	4	1	1	..	1	4	4	3	3	3	..	2	3
23 b	Outras doenças do sistema nervoso e dos órgãos dos sentidos (nas idades superiores a 5 anos)	6	2	1	4	1	4	..	..	2	3	3	..	2	3	2	2	4	2
24	Doenças do coração	24	32	15	19	28	39	7	11	12	15	38	40	33	16	12	11	18	21
25	Outras doenças do aparelho circulatório	2	4	3	3	1	4	..	..	1	2	4	3	4	1	1	1	..	..
26	Bronquite	11	6	6	2	8	4	4	7	9	3	7	8	..	1	6	6	8	11
27	Pneumonias	34	32	25	11	59	42	7	10	23	18	30	17	11	9	17	25	14	20
28	Outras doenças do aparelho respiratório, excepto tuberculose	3	2	1	..	4	2	1	..	1	..	3	3	1	..	3	1	1	..
29	Diarreia e Enterite (nas idades inferiores a 2 anos)	7	4	3	3	20	16	12	2	7	6	2	5	1	2	6	2	12	16
29 b	Diarreia e Enterite (a partir dos 2 anos de idade)	1	3	..	4	7	8	5	1	4	4	3	3	..	..	6	8	9	9
30	Apendicite	1	..	..	..	..	..	..	1	..	..	..	..	1	..	..	..	..	..
31	Doenças do fígado e das vias biliares	4	4	1	1	5	4	..	..	..	1	1	2	1	1	3	1	2	2
32	Outras doenças do aparelho digestivo	8	5	6	1	7	2	6	1	4	..	9	3	2	2	3	1	3	2
33	Nefrites (nas idades até 10 anos)	1	1	..	..	3	3	1	1	..	2	1	2	..	1	1	3	..	..
33 b	Nefrites (nas idades superiores a 10 anos)	4	2	1	2	8	9	2	5	2	1	6	4	..	1	3	1	..	1
34	Outras doenças dos aparelhos urinário e genital	..	..	1	1	1	1	..	1	3	1	1	..	..	..	..	..	..	..
35	Septicémia e infecções puerperais	..	1	..	1	..	2	..	..	..	..	..	..	..	3	..	..	..	1
36	Outras doenças da gravidez, do parto e do estado puerperal	..	2	..	2	..	3	..	1	..	1	..	1	..	2	..	2	..	1
37	Doenças da pele, do tecido celular, dos ossos e dos órgãos da locomoção	3	4	1	1	..	1	..	1	1	1	1	3	1	..	1	..	..	..
38	Debilidade congénita, vícios de conformação congénitos, nascimento prematuro, etc.	27	17	15	17	45	35	13	14	21	15	14	12	18	13	15	8	27	17
39	Senilidade	27	42	13	18	23	45	14	9	7	25	22	32	12	11	29	57	28	35
40	Suicídio	..	..	3	4	..	2	1	..	1	2	1	3	5	2	2	1	1	..
41	Homicídio	..	..	..	..	1	..	..	..	..	..	..	1	..	..	..	..	..	1
42	Morte violenta ou acidental (excepto suicídio e homicídio)	6	3	6	1	7	5	1	3	5	4	3	7	3	..	6	4	3	2
43	Causas não especificadas ou mal definidas	10	11	20	17	7	6	43	37	43	39	27	11	3	2	9	8	79	72
	Total — **Por sexos** *(Par sexes)*	268	265	172	168	315	341	155	138	186	190	252	257	140	110	210	217	241	239
	Total — **Por distritos** *(Par districts)*	533		340		656		293		376		509		250		427		480	

sexos e distritos

sexe et le district

MARS 1943

Leiria		Lisboa		Portalegre		Pôrto		Santarém		Setúbal		Viana do Castelo		Vila Real		Viseu		Angra do Heroísmo		Horta		Ponta Delgada		Funchal		Total			Número da rubrica
																										Por sexos		Total geral	
Varões	Fêmeas	Varões	Fêmeas	Varões	Fêmeas	Varões	Fêmeas	Varões	Fêmeas	Varões	Fêmeas	Varões	Fêmeas	Varões	Fêmeas	Varões	Fêmeas	Varões	Fêmeas	Varões	Fêmeas	Varões	Fêmeas	Varões	Fêmeas	Varões	Fêmeas		
1	2	5	2	..	1	5	4	3	4	1	..	..	..	1	1	1	3	..	..	1	..	1	1	..	..	38	38	76	1
..	..	..	..	..	..	..	..	..	..	..	..	..	..	..	..	..	..	..	..	..	..	..	..	..	..	..	..	..	2
..	..	..	..	..	..	..	..	..	..	..	..	..	..	1	1	..	..	..	..	..	..	..	..	..	..	2	2	4	3
1	1	2	1	..	..	5	7	..	..	1	..	2	..	1	..	2	..	..	..	..	..	..	..	..	..	29	22	51	4
..	..	1	..	..	..	..	..	..	..	..	..	..	..	..	..	..	..	..	..	..	..	..	..	..	..	1	..	1	5
2	1	7	8	1	..	2	..	1	4	2	1	1	1	3	2	..	..	3	2	2	4	23	19	..	1	59	65	124	6
2	..	4	2	1	2	2	4	1	2	..	2	..	3	..	1	..	2	..	..	..	..	..	..	..	1	18	29	47	7
5	6	2	6	1	2	8	5	1	..	..	..	4	4	1	2	4	4	2	2	1	..	2	2	2	..	53	60	113	8
..	..	..	..	..	..	..	..	..	..	..	..	..	..	..	..	..	..	..	1	..	..	..	..	..	..	..	1	1	9
13	14	141	99	11	8	135	81	15	10	17	13	12	7	10	12	23	13	1	6	2	1	8	1	4	6	526	400	926	10
3	..	28	30	1	1	22	14	1	3	6	1	2	2	4	1	3	4	..	..	..	..	1	2	..	1	85	79	164	11
..	..	5	4	2	..	10	10	2	1	..	..	2	2	..	1	2	..	..	..	..	..	..	..	..	..	35	19	54	12
2	..	..	1	..	..	..	..	1	1	1	1	..	..	..	..	..	..	..	..	..	..	..	..	..	..	12	4	16	13
4	2	13	8	1	2	8	11	5	4	5	4	1	1	7	3	1	8	3	1	..	..	8	12	..	1	88	93	181	14
4	7	44	44	3	1	9	23	6	7	6	7	4	6	2	3	5	8	2	1	..	1	1	5	4	2	126	160	286	15
1	..	11	3	..	1	1	1	1	..	..	1	..	..	..	..	..	1	..	..	..	..	..	..	..	..	16	11	27	16
1	1	2	1	..	..	1	4	..	..	..	..	1	..	2	1	..	2	..	..	..	..	2	2	1	2	14	22	36	17
1	2	6	6	..	..	3	1	3	..	..	..	..	2	..	1	..	..	..	3	1	1	..	2	..	2	19	25	44	18
..	..	1	1	..	..	..	..	2	..	1	..	..	..	1	..	..	1	..	..	..	..	..	..	..	..	13	3	16	19
2	3	6	9	..	..	12	11	..	..	..	1	3	3	5	..	1	4	..	..	..	..	4	3	2	3	54	56	110	20
..	..	9	1	..	1	..	3	..	3	..	..	1	1	..	..	..	4	..	..	1	..	1	1	..	..	16	17	33	21
15	21	41	48	11	15	45	45	17	27	16	15	6	15	11	16	24	24	7	7	3	2	6	3	10	4	372	422	794	22
..	1	6	8	3	..	8	11	5	2	2	3	2	4	1	2	3	3	..	..	..	..	7	1	5	..	62	55	117	23
6	3	9	14	1	2	6	8	4	4	1	..	2	3	1	..	6	3	..	..	..	..	1	..	2	2	60	59	119	23 b
13	20	96	112	15	16	84	98	22	24	16	15	18	21	16	23	26	42	13	11	9	3	13	12	13	8	541	609	1.150	24
3	3	24	31	4	..	8	14	..	3	2	2	..	4	1	3	2	4	..	1	..	1	2	..	1	2	63	86	149	25
10	6	14	9	2	2	28	22	10	2	2	3	1	3	8	7	5	10	..	2	..	1	4	2	10	11	153	128	281	26
14	24	51	55	5	5	96	78	30	24	14	13	15	17	25	26	31	28	13	5	2	7	23	26	12	11	551	503	1.054	27
1	2	10	10	3	..	16	8	2	2	1	1	2	1	1	2	3	2	1	..	..	1	2	2	2	..	62	39	101	28
5	3	15	9	7	..	40	26	6	4	4	5	2	4	13	13	16	13	3	3	2	1	5	4	7	3	195	144	339	29
1	3	1	4	1	3	20	17	2	1	1	..	4	5	4	4	5	7	..	1	..	..	1	1	3	2	78	88	166	29 b
1	..	3	3	..	..	..	..	..	..	..	..	..	..	..	1	..	1	..	..	..	..	..	..	..	..	6	6	12	30
3	..	15	9	..	2	13	6	4	4	1	3	..	2	6	2	3	4	1	..	..	..	..	1	1	..	64	49	113	31
3	3	14	11	..	..	17	11	9	3	4	3	2	..	6	5	2	5	..	..	2	..	1	..	1	..	109	58	167	32
1	..	1	1	..	..	3	3	1	..	..	1	1	..	..	2	..	1	1	2	..	..	..	..	1	2	16	25	41	33
4	..	16	13	..	1	17	19	4	2	2	3	2	3	2	4	5	4	..	1	..	..	1	4	..	4	79	84	163	33 b
..	..	2	2	..	..	3	1	..	..	..	..	1	..	..	1	1	..	1	..	..	..	..	..	1	..	15	8	23	34
..	2	..	2	..	..	..	1	..	1	..	1	..	..	..	1	..	1	..	..	..	..	..	..	..	..	..	17	17	35
..	..	..	5	..	1	..	7	..	2	..	2	..	3	..	3	..	3	..	..	..	..	..	..	..	1	..	42	42	36
2	..	7	3	1	..	4	1	..	2	1	1	2	..	..	..	1	..	..	..	..	..	2	1	1	..	29	19	48	37
13	11	29	19	11	8	60	47	13	7	20	7	22	14	20	15	28	15	4	4	..	..	8	14	8	9	431	318	749	38
14	22	21	65	10	12	21	58	23	37	11	17	20	39	10	35	19	45	5	12	2	4	12	16	4	4	351	640	991	39
2	..	13	1	..	2	3	2	4	2	2	1	..	..	..	..	..	..	..	..	1	..	..	..	..	..	39	22	61	40
1	..	..	2	..	..	..	..	..	..	1	..	..	..	3	..	..	..	1	..	..	..	..	..	..	..	7	4	11	41
5	4	45	8	1	..	14	14	11	2	4	..	7	3	9	2	8	7	..	..	..	..	1	..	3	2	148	71	219	42
16	14	19	5	12	3	35	20	16	10	10	8	12	18	8	16	53	49	2	3	2	2	11	12	1	1	438	364	802	43
175	181	739	675	108	91	764	696	229	204	155	135	154	191	183	212	283	325	63	68	31	29	151	149	99	85	5.073	4.966	10.039	
356		1.414		199		1.460		433		290		345		395		608		131		60		300		184		10.039			

Óbitos por causas, idades e sexos

Décès par causes, l'âge et le sexe

Cidade de Lisboa

Ville de Lisbonne

MARÇO 1943 — MARS 1943

	Causas de morte, segundo a nomenclatura internacional abreviada / *Causes de décès, d'après la nomenclature internationale abrégée*	Menos de 2 anos / *Moins de 2 ans*				2 a 5 anos / *2 à 5 ans*				6 a 19 anos / *6 à 19 ans*		20 a 49 anos / *20 à 49 ans*		50 a 79 anos / *50 à 79 ans*		80 e mais anos / *80 ans et âge supérieur*		Idade ignorada / *Âge inconnu*		Total — Por sexos / *Par sexes*		Total — Geral / *Général*
		Legítimos / *Légitimes*		Ilegítimos / *Illégitimes*		Legítimos / *Légitimes*		Ilegítimos / *Illégitimes*														
		Varões	Fêmeas	Varões	Fêmeas	Varões	Fêmeas	Varões	Fêmeas	Varões	Fêmeas	Varões	Fêmeas	Varões	Fêmeas	Varões	Fêmeas	Varões	Fêmeas	Varões *Hommes*	Fêmeas *Femmes*	
1	Febres tifóide e paratifóides	..	..	..	..	..	..	..	..	2	1	2	..	..	..	..	..	..	..	4	1	5
2	Tifo exantemático	..	..	..	..	..	..	..	..	..	..	..	..	..	..	..	..	..	..	..	..	..
3	Varíola	..	..	..	..	..	..	..	..	..	..	..	..	..	..	..	..	..	..	..	..	..
4	Sarampo	1	1	..	..	..	..	..	..	..	..	..	..	..	..	..	..	..	..	1	1	2
5	Escarlatina	..	..	..	..	..	..	..	..	..	..	..	..	..	..	..	..	..	..	..	..	..
6	Tosse convulsa ou *coqueluche*	..	..	2	1	..	..	..	1	..	..	..	..	..	..	..	..	..	..	2	2	4
7	Difteria	..	..	..	..	..	1	1	..	1	..	1	..	..	..	..	..	..	..	3	1	4
8	Gripe ou *influenza*	..	..	..	..	..	..	..	..	..	..	1	..	..	3	..	1	..	..	1	4	5
9	Peste	..	..	..	..	..	..	..	..	..	..	..	..	..	..	..	..	..	..	..	..	..
10	Tuberculose do aparelho respiratório	5	5	2	..	3	..	2	1	10	11	68	44	20	10	1	2	..	..	111	73	184
11	Todas as outras tuberculoses	1	3	..	3	1	3	2	..	7	8	8	5	2	1	..	..	..	..	21	23	44
12	Sífilis	1	1	..	3	..	..	..	..	..	..	1	..	..	..	..	..	..	..	2	4	6
13	Paludismo (malária ou sezonismo)	..	..	..	..	..	..	..	..	..	..	..	..	..	1	..	..	..	..	..	1	1
14	Outras doenças inficiosas e parasitárias	2	..	1	..	..	..	..	..	1	..	1	2	5	2	..	..	..	..	10	4	14
15	Cancro e outros tumores malignos	..	..	..	..	..	..	..	..	..	..	8	6	32	29	1	3	..	..	41	38	79
16	Tumores não malignos ou cujo carácter maligno não foi especificado	..	..	..	..	..	..	..	..	..	1	1	1	8	1	2	..	..	..	11	3	14
17	Reumatismo crónico e gota	..	..	..	..	..	..	..	..	..	..	..	..	..	1	1	..	..	..	1	1	2
18	Diabetes	..	..	..	..	..	..	..	..	..	..	..	3	2	1	1	..	..	..	3	4	7
19	Alcoolismo crónico ou agudo	..	..	..	..	..	..	..	..	..	..	..	..	1	..	..	..	..	..	1	..	1
20	Outras doenças gerais e envenenamentos crónicos	..	..	..	..	..	..	..	..	..	..	2	2	2	3	1	..	..	..	5	5	10
21	Ataxia locomotriz progressiva (tabes dorsal) e paralisia geral	..	..	..	..	..	..	..	..	..	..	1	..	6	..	..	..	..	..	7	..	7
22	Hemorragia cerebral, embolia ou trombose cerebral	..	..	..	..	..	..	..	..	..	..	1	..	16	22	4	6	..	..	21	28	49
23	Outras doenças do sistema nervoso e dos órgãos dos sentidos (nas idades até 5 anos)	2	2	1	1	1	1	..	..	..	..	..	..	..	..	..	..	..	..	4	4	8
23 b	Outras doenças do sistema nervoso e dos órgãos dos sentidos (nas idades superiores a 5 anos)	..	..	..	..	..	..	..	..	1	2	1	1	3	4	..	..	..	..	5	7	12
24	Doenças do coração	1	..	..	..	..	1	1	..	1	2	11	9	46	44	2	19	..	..	62	75	137
25	Outras doenças do aparelho circulatório	..	..	..	..	..	..	..	..	..	..	4	..	17	13	..	11	..	..	21	24	45
26	Bronquite	1	1	..	..	..	..	..	..	..	..	1	..	10	3	1	2	..	..	13	6	19
27	Pneumonias	7	8	8	5	1	2	..	1	2	..	4	2	12	17	1	4	..	..	35	39	74
28	Outras doenças do aparelho respiratório, excepto tuberculose	1	..	..	..	..	..	..	..	1	1	4	2	4	2	..	3	..	..	10	8	18
29	Diarreia e Enterite (nas idades inferiores a 2 anos)	2	..	3	2	..	..	..	..	..	..	..	..	..	..	..	..	..	..	5	2	7
29 b	Diarreia e Enterite (a partir dos 2 anos de idade)	..	..	..	..	..	..	..	..	..	..	..	..	..	3	..	..	..	..	..	3	3
30	Apendicite	..	..	..	..	..	..	..	..	..	1	1	1	1	1	..	..	..	..	2	3	5
31	Doenças do fígado e das vias biliares	..	..	..	..	..	..	..	..	..	..	5	2	5	4	..	..	..	..	10	6	16
32	Outras doenças do aparelho digestivo	..	..	..	..	..	..	..	..	..	..	3	3	6	4	..	1	..	..	9	8	17
33	Nefrites (nas idades até 10 anos)	..	..	..	..	..	..	..	1	..	..	..	..	..	..	..	..	..	..	..	1	1
33 b	Nefrites (nas idades superiores a 10 anos)	..	..	..	..	..	..	..	..	2	..	2	3	8	1	..	4	..	..	12	8	20
34	Outras doenças dos aparelhos urinário e genital	..	..	..	..	..	..	..	..	..	1	2	..	..	1	..	..	..	..	2	2	4
35	Septicémia e infecções puerperais	..	..	..	..	..	..	..	..	..	..	..	1	..	..	..	..	..	..	..	1	1
36	Outras doenças da gravidez, do parto e do estado puerperal	..	..	..	..	..	..	..	..	..	..	..	5	..	..	..	..	..	..	..	5	5
37	Doenças da pele, do tecido celular, dos ossos e dos órgãos da locomoção	..	..	..	..	..	..	..	..	..	..	3	..	2	2	..	1	..	..	5	3	8
38	Debilidade congénita, vícios de conformação congénitos, nascimento prematuro, etc.	9	7	4	3	..	..	..	..	..	..	..	..	..	..	..	..	..	..	13	10	23
39	Senilidade	..	..	..	..	..	..	..	..	..	..	..	..	3	6	6	26	..	..	9	32	41
40	Suicídio	..	..	..	..	..	..	..	..	..	..	4	..	..	..	..	..	..	..	4	..	4
41	Homicídio	..	..	..	..	..	..	..	..	..	..	..	..	..	..	..	..	..	..	..	..	..
42	Morte violenta ou acidental (excepto suicídio e homicídio)	..	..	..	..	2	..	..	..	2	..	31	2	4	2	..	1	1	..	40	5	45
43	Causas não especificadas ou mal definidas	1	1	..	..	..	..	1	..	..	..	1	..	..	1	..	..	..	..	3	2	5
Total	Por sexos *(Par sexes)*	34	29	21	18	8	8	7	4	30	28	172	94	215	182	21	84	1	..	509	447	956
	Por idades *(Par âges)*	102				27				58		266		397		105		1		956		

Óbitos por causas, idades e sexos

Décès par causes, l'âge et le sexe

Cidade do Pôrto

Ville de Porto

MARÇO 1943 — MARS 1943

	Causas de morte, segundo a nomenclatura internacional abreviada / *Causes de décès, d'après la nomenclature internationale abrégée*	Menos de 2 anos / *Moins de 2 ans*				2 a 5 anos / *2 à 5 ans*				6 a 19 anos / *6 à 19 ans*		20 a 49 anos / *20 à 49 ans*		50 a 79 anos / *50 à 79 ans*		80 e mais anos / *80 ans et âge supérieur*		Idade ignorada / *Âge inconnu*		Total — Por sexos / *Par sexes*		Total — Geral / *Général*
		Legítimos / *Légitimes*		Ilegítimos / *Illégitimes*		Legítimos / *Légitimes*		Ilegítimos / *Illégitimes*														
		Varões	Fêmeas	Varões	Fêmeas	Varões	Fêmeas	Varões	Fêmeas	Varões	Fêmeas	Varões	Fêmeas	Varões	Fêmeas	Varões	Fêmeas	Varões	Fêmeas	Varões *Hommes*	Fêmeas *Femmes*	
1	Febres tifóide e paratifóides	1	..	..	..	..	..	..	..	..	..	..	1	..	..	..	..	..	..	1	1	2
2	Tifo exantemático	..	..	..	..	..	..	..	..	..	..	..	..	..	..	..	..	..	..	..	..	..
3	Varíola	..	..	..	..	..	..	..	..	..	..	..	..	..	..	..	..	..	..	..	..	..
4	Sarampo	1	1	1	1	1	1	..	..	..	..	..	..	..	..	..	..	..	..	3	3	6
5	Escarlatina	..	..	..	..	..	..	..	..	..	..	..	..	..	..	..	..	..	..	..	..	..
6	Tosse convulsa ou *coqueluche*	..	..	..	..	..	..	..	..	..	..	..	..	..	..	..	..	..	..	..	..	..
7	Difteria	..	..	1	..	..	..	..	..	..	..	..	..	..	..	..	..	..	..	1	..	1
8	Gripe ou *influenza*	..	..	..	..	..	..	..	..	..	..	1	..	1	2	..	..	..	..	2	2	4
9	Peste	..	..	..	..	..	..	..	..	..	..	..	..	..	..	..	..	..	..	..	..	..
10	Tuberculose do aparelho respiratório	..	1	4	..	2	..	2	..	9	7	45	20	9	3	..	..	..	..	71	31	102
11	Todas as outras tuberculoses	3	..	2	..	2	3	1	1	5	2	..	3	..	1	..	..	..	..	13	10	23
12	Sífilis	1	2	1	1	..	1	..	..	1	1	1	..	1	..	..	..	..	..	5	5	10
13	Paludismo (malária ou sezonismo)	..	..	..	..	..	..	..	..	..	..	..	..	..	..	..	..	..	..	..	..	..
14	Outras doenças inficiosas e parasitárias	..	..	..	1	1	..	..	..	..	1	1	..	..	2	..	..	..	..	2	4	6
15	Cancro e outros tumores malignos	..	..	..	..	..	..	..	..	..	..	..	4	5	7	..	..	..	..	5	11	16
16	Tumores não malignos ou cujo carácter maligno não foi especificado	..	..	..	..	..	..	..	..	..	..	1	..	..	..	..	..	..	..	1	..	1
17	Reumatismo crónico e gota	..	..	..	..	..	..	..	..	..	..	1	..	..	1	..	1	..	..	1	2	3
18	Diabetes	..	..	..	..	..	..	..	..	..	..	..	..	..	..	..	..	..	..	..	..	..
19	Alcoolismo crónico ou agudo	..	..	..	..	..	..	..	..	..	..	..	..	..	..	..	..	..	..	..	..	..
20	Outras doenças gerais e envenenamentos crónicos	..	..	..	..	..	..	..	..	..	1	1	1	1	..	..	..	..	..	2	2	4
21	Ataxia locomotriz progressiva (tabes dorsal) e paralisia geral	..	..	..	..	..	..	..	..	..	..	..	1	..	..	..	..	..	..	..	1	1
22	Hemorragia cerebral, embolia ou trombose cerebral	..	..	..	..	..	..	..	..	..	..	..	..	3	13	2	3	..	..	5	16	21
23	Outras doenças do sistema nervoso e dos órgãos dos sentidos (nas idades até 5 anos)	2	1	..	2	1	..	1	1	..	..	..	..	..	..	..	..	..	..	4	4	8
23 b	Outras doenças do sistema nervoso e dos órgãos dos sentidos (nas idades superiores a 5 anos)	..	..	..	..	..	..	..	..	..	1	..	1	2	..	..	..	..	..	2	2	4
24	Doenças do coração	..	..	..	..	..	..	..	..	..	1	11	4	19	28	3	7	..	..	33	40	73
25	Outras doenças do aparelho circulatório	..	..	..	..	..	..	..	..	..	1	..	1	4	3	..	2	..	..	4	7	11
26	Bronquite	..	..	..	1	..	..	1	..	..	..	..	..	3	5	1	..	..	..	5	6	11
27	Pneumonias	7	5	7	4	..	1	2	2	2	2	4	4	5	6	1	3	..	..	28	27	55
28	Outras doenças do aparelho respiratório, excepto tuberculose	..	..	..	..	..	..	..	1	..	..	2	..	3	1	1	..	..	..	6	2	8
29	Diarreia e Enterite (nas idades inferiores a 2 anos)	4	4	1	1	..	..	..	..	..	..	..	..	..	..	..	..	..	..	5	5	10
29 b	Diarreia e Enterite (a partir dos 2 anos de idade)	..	..	..	..	1	2	1	..	1	1	1	..	3	..	..	1	..	..	7	4	11
30	Apendicite	..	..	..	..	..	..	..	..	..	..	..	..	..	..	..	..	..	..	..	..	..
31	Doenças do fígado e das vias biliares	..	..	..	..	..	..	..	..	..	..	1	..	4	1	..	..	..	..	5	1	6
32	Outras doenças do aparelho digestivo	..	..	..	..	1	..	..	..	1	..	3	1	3	3	..	..	..	..	8	4	12
33	Nefrites (nas idades até 10 anos)	..	..	..	..	..	..	..	..	1	1	..	..	..	..	..	..	..	..	1	1	2
33 b	Nefrites (nas idades superiores a 10 anos)	..	..	..	..	..	..	..	..	1	1	2	2	4	3	1	1	..	..	8	7	15
34	Outras doenças dos aparelhos urinário e genital	..	..	..	..	..	..	..	..	..	..	1	..	2	..	..	..	..	..	3	..	3
35	Septicémia e infecções puerperais	..	..	..	..	..	..	..	..	..	..	..	1	..	..	..	..	..	..	..	1	1
36	Outras doenças da gravidez, do parto e do estado puerperal	..	..	..	..	..	..	..	..	..	..	..	3	..	..	..	..	..	..	..	3	3
37	Doenças da pele, do tecido celular, dos ossos e dos órgãos da locomoção	1	..	..	..	..	..	..	..	..	..	..	..	..	..	..	..	..	..	1	..	1
38	Debilidade congénita, vícios de conformação congénitos, nascimento prematuro, etc.	8	8	3	6	..	1	..	..	..	..	..	..	..	..	..	..	..	..	11	15	26
39	Senilidade	..	..	..	..	..	..	..	..	..	..	..	..	2	5	2	4	..	..	4	9	13
40	Suicídio	..	..	..	..	..	..	..	..	..	..	..	1	..	..	..	..	..	..	..	1	1
41	Homicídio	..	..	..	..	..	..	..	..	..	..	..	..	..	..	..	..	..	..	..	..	..
42	Morte violenta ou acidental (excepto suicídio e homicídio)	..	..	..	..	..	1	..	1	..	..	7	1	2	2	..	1	..	..	9	6	15
43	Causas não especificadas ou mal definidas	1	..	..	..	..	..	..	..	..	..	..	1	..	1	..	..	..	..	1	2	3
	Total — **Por sexos** *(Par sexes)*	29	22	20	17	9	10	8	6	21	20	83	50	76	87	11	23	..	..	257	235	492
	Total — **Por idades** *(Par âges)*	88				33				41		133		163		34		..		492		

III.—Indústria. Industrie

Produção—*Production*

A) Indústrias diversas—*Industries diverses*

1) APURAMENTO MENSAL—1943

Indústrias e produtos *Industries et produits* (Unidade: a tonelada, salvo outra indicação) *(Unité: la tonne, sauf indication spéciale)*	Março *Mars*	Janeiro a Março *Janvier-Mars*
1	2	3
I. Indústria extractiva *Industrie extractive*		
1) Extracção de carvão, minérios e minerais diversos—*Extraction de charbon, minerais et minéraux divers:*		
Carvão—*Charbon*: Antracite—*Anthracite*	27.533	79.878
Hulha—*Houille*	2.263	5.580
Lenhite—*Lignite*	7.374	21.824
Enxôfre—*Soufre*	752	2.576
Estanho (cassiterite)—*Etain (cassiterite)*	365	786
Pirites cupríferas—*Pyrites cuprifères*	2.145	6.666
Volfrâmio (volframite)—*Wolfram (wolframite)*	339	874
II. Indústria transformadora *Industrie manufacturière*		
1) Da alimentação—*Denrées alimentaires:*		
Açúcar refinado—*Sucre raffiné*	6.976	19.996
Massas alimentícias—*Pâtes alimentaires*	2.467	6.601

1) DÉPOUILLEMENT MENSUEL—1943

Indústrias e produtos *Industries et produits* (Unidade: a tonelada, salvo outra indicação) *(Unité: la tonne, sauf indication spéciale)*	Março *Mars*	Janeiro a Março *Janvier-Mars*
4	5	6
2) Da madeira e derivados—*Du bois et dérivés:*		
Água-raz—*Essence de térébenthine*	205	2.008
Pez—*Colophane*	1.463	9.620
3) Do papel—*Du papier:*		
Pasta—*Pâte à papier*	594	1.739
Papel de impressão—*Papier à imprimer*	316	842
Papel de impressão de jornal—*De journal*	153	439
4) Química, n. d.—*Chimique, n. d.:*		
Substâncias gordas—*Substances grasses:*		
Bagaços oleaginosos—*Tourteaux*	2.879	5.926
Óleos de sementes oleaginosas—*Huiles de graines oléagineuses:*		
Comestíveis—*Comestibles*	551	1.294
Não comestíveis—*Non comestibles*	1.534	3.327
Sabões—*Savons*	4.238	8.972
Químicas pròpriamente ditas—*Chimiques proprement dites:*		
Ácido sulfúrico 53° B.—*Acide sulfurique*	8.620	23.349
Adubos químicos (superfosfatos)—*Engrais chimiques (superphosphates)*	13.792	44.694

Observação.—Não inclue a produção da pequena indústria, com excepção do pez e água-raz—*Non comprise la production de la petite industrie, à l'exception de la colophane et de l'essence de térébenthine.*

2) APURAMENTO TRIMESTRAL—1943

Indústrias e produtos *Industries et produits* (Unidade: a tonelada, salvo outra indicação) *(Unité: la tonne, sauf indication spéciale)*	1.º trimestre *1er trimestre*
1	2
I. Indústria extractiva *Industrie extractive*	
1) Extracção de minérios e minerais diversos—*Extraction de minerais et minéraux divers:*	
Caulino—*Kaolin*	3.199
Cobre—*Cuivre*: Precipitado—*Précipité*	52
Resíduos da ustulação de pirites—*Résidus de l'ustulation des pyrites*	..
Estanho (metal)—*Etain (métal)*	587
Estanho e volfrâmio (mixtos)—*Etain et wolfram (mixtes)*	354
Estanho e titânio (mixtos)—*Etain et titane (mixtes)*	419
Ferro (minério)—*Fer (minerai)*	..
Manganésio (minério)—*Manganèse (minerai)*	1.698
Ouro e prata (quartzos e pirites)—*Or et argent (quartz et pyrites)*	145
Titânio (ilmenite)—*Titane (ilmenite)*	o
Tripoli—*Tripoli*	430
Urânio—*Urane*	..
2) Extracção de materiais diversos—*Extraction de materiaux divers:*	
Lousa em chapa—*Ardoises en plaques*	465
II. Indústria transformadora *Industrie manufacturière*	
1) Da alimentação—*Denrées alimentaires:*	
Cereais farinados—*Céréales moulus:*	
Trigo—*Froment*: Para panificação—*Pour panification*	76.926
Para massas—*Pour pâtes*	6.745
Para bolachas—*Pour biscuits*	404
Milho para panificação—*Maïs pour panification*	3.717
Torrados—*Torréfiés:*	
Amendoim—*Arachide*	48
Cacau—*Cacao*	163
Café—*Café*	287
Cevada—*Orge*	1.147

2) DÉPOUILLEMENT TRIMESTRIEL—1943

Indústrias e produtos *Industries et produits* (Unidade: a tonelada, salvo outra indicação) *(Unité: la tonne, sauf indication spéciale)*	1.º trimestre *1er trimestre*
3	4
Chicória—*Chicorée*	673
Grão preto—*Pois chiche noir*	182
Conservas—*Conserves (a):*	
Sardinha—*Sardine:*	
Em azeite ou môlhos—*À l'huile ou sauces*	4.804
Conservada pelo sal—*En saumure*	2.607
Anchovada—*Type anchois (a)*	196
Filetes anchovados—*Type filets d'anchois (b)*	20
Similares da sardinha—*Similaires de la sardine:*	
Em azeite ou môlhos—*À l'huile ou sauces*	130
Conservados pelo sal—*En saumure*	497
Anchovada—*Type anchois (a)*	97
Filetes anchovados—*Type filets d'anchois (b)*	236
Atum—*Thon:*	
Em azeite ou môlhos—*À l'huile ou sauces*	3
Conservado pelo sal—*En saumure*	..
Similares do atum—*Similaires du thon:*	
Em azeite ou môlhos—*À l'huile ou sauces*	79
Conservados pelo sal—*En saumure*	21
Moluscos e crustáceos em azeite ou môlhos—*Mollusques et crustacés à l'huile ou sauces*	o
Bebidas e derivados—*Boissons et dérivés* (1.000 litros—*1.000 litres*):	
Águas mínero-medicinais e de mesa—*Eaux minéro-médicinales et de table*	1.773
Cerveja—*Bière*	3.035
Espirituosos—*Spiritueux*	426
Licores—*Liqueurs*	281
Xaropes—*Sirops*	56
Diversa—*Diverse:*	
Bolachas e biscoitos—*Biscuits*	679
2) Do tabaco—*Du tabac:*	
Charutos e cigarrilhas—*Cigares et petits cigares*	12
Cigarros—*Cigarettes*	385
Picados—*Tabacs hachés*	378
Rapé—*Tabac à priser*	4

(*a*) Conservados pelo sal que atingiram êste estado—*Conservés par le sel qui ont atteint cet état.*
(*b*) Anchovados transformados em filetes—*Anchois transformés en filets.*
Observação.—Não inclue a produção da pequena indústria—*Non comprise la production de la petite industrie.*

IV.—Produção e consumo. Production et consommation

Pesca desembarcada no continente — *Pêche débarquée au continent*

FEVEREIRO 1943 — FÉVRIER 1943

Espécies *Espèces*	Total	Norte — *Nord*					Centro — *Centre*					Sul — *Sud*			
		Total	Figueira da Foz	Leixões	Pôrto	Restantes portos *Autres ports*	Total	Lisboa	Peniche	Setúbal	Restantes portos	Total	Olhão	Portimão	Restantes portos
1	2	3	4	5	6	7	8	9	10	11	12	13	14	15	16
Toneladas — *Tonnes*															
Total	6.941	1.058	266	416	151	225	4.867	1.908	233	1.419	1.307	1.016	76	118	822
Águas marítimas — *Eaux maritimes*	6.885	1.030	266	416	139	209	4.839	1.905	233	1.419	1.282	1.016	76	118	822
Peixes — *Poissons*	6.236	599	237	222	48	92	4.736	1.844	228	1.406	1.258	901	29	117	755
Pelágicos *Pélagiques*															
Atum e similares — *Thon et similaires*	20	..	..	..	..	..	..	..	..	..	..	20	..	6	14
Biqueirão e espadilha — *Anchois et sprat*	6	6	..	..	..	6	..	..	..	..	..	..	..	..	..
Chicharro e carapau — *Chinchard grand et petit*	642	3	..	..	..	3	575	83	133	101	258	64	7	4	53
Corvina — *Maigre*	9	0	..	0	..	..	9	9	..	..	..	..	..	..	..
Sardinha — *Sardine*	3.211	337	197	95	..	45	2.236	83	61	1.275	817	638	15	78	545
Demersais *Démersaux*															
Cachucho e besugo — «*Cachucho*» et pagel acarne	323	21	..	11	10	..	295	272	..	2	21	7	1	4	2
Linguado e similares — *Soles et similaires*	44	26	6	12	6	2	12	8	..	3	1	6	1	0	5
Pargo e goraz — *Pagres et dorade commune*	184	10	..	1	9	0	174	167	..	0	7	0	..	..	0
Peixe-espada — *Épée de mer*	34	..	..	..	..	..	34	1	3	2	28	..	..	..	..
Pescada, marmota e pescadinha — *Merlan grand, moyen et petit*	718	80	0	65	15	..	635	611	..	0	24	3	..	..	3
Raias e cações — *Raies et squales*	163	11	2	9	..	..	141	134	0	0	7	11	1	8	2
Ruivos e salmonetes — *Grondins et rouget*	6	2	..	2	..	..	3	0	..	1	2	1	0	1	0
Diversos — *Divers*	876	103	32	27	8	36	622	476	31	22	93	151	4	16	131
Crustáceos — *Crustacés*	209	195	29	13	91	62	8	3	1	0	4	6	..	0	6
Lagostas e lavagantes — *Langouste et homard*	5	3	..	..	..	3	2	..	1	0	1	0	..	0	0
Caranguejos — *Crabes*	194	191	29	13	91	58	3	..	..	..	3	..	..	..	..
Diversos — *Divers*	10	1	..	0	..	1	3	3	..	..	0	6	..	..	6
Moluscos — *Mollusques*	440	236	..	181	..	55	95	58	4	13	20	109	47	1	61
Chôco — *Sèche*	76	..	..	..	..	..	36	15	..	13	8	40	23	1	16
Polvo — *Poulpe*	21	..	..	..	..	..	9	0	..	0	9	12	0	0	12
Amêijoa — *Palourde*	23	..	..	..	..	..	0	0	..	0	..	23	16	0	7
Berbigão — *Coque*	133	55	..	..	..	55	47	43	4	..	..	31	6	..	25
Diversos — *Divers*	187	181	..	181	..	0	3	..	..	..	3	3	2	..	1
Águas salobras — *Eaux saumâtres*	56	28	0	.	12	16	28	3	..	..	25	..	..	..	..
Sável — *Alose*	29	12	..	..	12	0	17	1	..	..	16	..	..	..	..
Sôlha — *Flet*	3	3	0	..	..	3	..	..	..	..	..	..	..	..	..
Lampreia — *Lamproie*	1	1	0	..	0	1	0	0	..	..	0	..	..	..	..
Diversos — *Divers*	23	12	0	..	0	12	11	2	..	..	9	..	..	..	..
Contos — *1.000 «escudos»*															
Total	31.264	3.384	1.049	1.463	366	506	24.150	9.212	720	8.895	5.323	3.730	215	679	2.836
Águas marítimas	30.853	3.163	1.048	1.463	285	367	23.960	9.180	720	8.895	5.165	3.730	215	679	2.836
Peixes	30.233	2.964	1.042	1.371	239	312	23.723	9.070	713	8.856	5.084	3.546	151	674	2.721
Pelágicos															
Atum e similares	189	..	..	..	..	..	..	..	..	..	..	189	..	90	99
Biqueirão e espadilha	14	14	..	..	..	14	..	..	..	..	..	..	..	..	..
Chicharro e carapau	1.749	9	..	..	..	9	1.565	251	353	404	557	175	25	16	134
Corvina	50	1	..	1	..	..	49	49	..	..	..	..	..	..	..
Sardinha	16.968	1.708	894	692	..	122	12.651	345	244	8.283	3.779	2.609	102	456	2.051
Demersais															
Cachucho e besugo	1.074	86	..	49	37	..	960	878	..	9	73	28	5	17	6
Linguado e similares	227	109	20	50	31	8	97	64	..	27	6	21	3	0	18
Pargo e goraz	738	36	..	5	31	0	702	657	..	3	42	0	..	..	0
Peixe-espada	137	..	..	..	..	..	137	3	9	10	115	..	..	..	..
Pescada, marmota e pescadinha	5.087	524	0	421	103	..	4.531	4.406	..	2	123	32	..	..	32
Raias e cações	582	34	6	28	..	..	496	467	2	1	26	52	2	27	23
Ruivos e salmonetes	31	11	..	11	..	..	14	2	..	3	9	6	1	5	0
Diversos	3.387	432	122	114	37	159	2.521	1.948	105	114	354	434	13	63	358
Crustáceos	150	110	6	15	46	43	35	14	5	1	15	5	..	0	5
Lagostas e lavagantes	47	28	..	..	..	28	19	..	5	1	13	0	..	0	0
Caranguejos	79	78	6	13	46	13	1	..	..	..	1	..	..	..	..
Diversos	24	4	..	2	..	2	15	14	..	..	1	5	..	..	5
Moluscos	470	89	..	77	..	12	202	96	2	38	66	179	64	5	110
Chôco	221	..	..	..	..	..	138	74	..	38	26	83	45	3	35
Polvo	97	..	..	..	..	..	30	1	..	0	29	67	1	2	64
Amêijoa	25	..	..	..	..	..	0	0	..	0	..	25	17	0	8
Berbigão	36	10	..	..	..	10	23	21	2	..	..	3	1	..	2
Diversos	91	79	..	77	..	2	11	..	..	..	11	1	0	..	1
Águas salobras	411	221	1	..	81	139	190	32	..	..	158	..	..	..	..
Sável	215	82	..	..	81	1	133	10	..	..	123	..	..	..	..
Sôlha	23	23	1	..	..	22	..	..	..	..	..	..	..	..	..
Lampreia	21	20	0	..	0	20	1	1	..	..	0	..	..	..	..
Diversos	152	96	0	..	0	96	56	21	..	..	35	..	..	..	..

Observação.—Incluem-se nesta tabela os números relativos à pesca de arrasto — *Dans ce tableau sont inclus les nombres relatifs à la pêche a chalut.*

Pesca de arrasto desembarcada no continente

Pêche à chalut débarquée au continent

FEVEREIRO 1943 — FÉVRIER 1943

Portos e zonas *Ports et zones*	Quantidade *Quantité*	Valor *Montant*	Navios *Bateaux (a)*	Viagens *Voyages*	Dias ausentes *Jours d'absense*	Lanços *Coups de filet*	Horas de pesca *Heures de pêche*
	Toneladas *Tonnes*	Contos *1.000 «escudos»*	Número *Nombre*				
1	2	3	4	5	6	7	8
Total	**1.923**	**9.572**	**50**	**133**	**863**	**1.828**	**7.559**
Leixões e Pôrto	**152**	**799**	**5**	**20**	**88**	**175**	**711**
Zona IX — *Zone IX* — Vapores até 150 toneladas — *Bateaux jusqu'à 150 tonnes*	38	160	2	17	38	88	450
Zona IX — *Zone IX* — Vapores de mais de 150 toneladas — *Bateaux de plus de 150 tonnes*	..	..	..	..	..	..	..
Zona XI — *Zone XI* — Vapores de mais de 150 toneladas	114	639	3	3	50	87	261
Figueira da Foz	**2**	**8**	**1**	**1**	**1**	**3**	**15**
Zona IX — *Zone IX* — Vapores até 150 toneladas	2	8	1	1	1	3	15
Lisboa	**1.769**	**8.765**	**44**	**112**	**774**	**1.650**	**6.833**
Zona IX — *Zone IX* — Vapores até 150 toneladas	122	516	8	64	119	329	1.607
Zona IX — *Zone IX* — Vapores de mais de 150 toneladas	454	2.763	14	26	214	412	2.312
Zona X — *Zone X* — Vapores de mais de 150 toneladas	10	55	1	1	9	14	85
Zona XI — *Zone XI* — Vapores de mais de 150 toneladas	1.183	5.431	21	21	432	895	3.829

Zona IX: Costa de Portugal. Zona X: Costa de Marrocos. Zona XI: Costa da Mauritânia e do Rio do Ouro — *Zone IX: Côte de Portugal. Zone X: Côte du Maroc. Zone XI: Côte de la Mauritanie et du «Rio de Oro».*

(*a*) O número de navios por portos e no conjunto é o número real de navios distintos que pescaram e descarregaram peixe, não resultando, pois, da soma dos números referentes às diversas zonas que representam o número de navios diferentes que nelas exerceram actividade. De facto, o mesmo navio pode, numa só ou em mais viagens, pescar em mais de uma zona e desembarcar o peixe em diferentes portos — *La quantité de bateaux entrés dans chaque port et dans l'ensemble signifie le nombre réel de bateaux différents qu'ont pêché et déchargé du poisson; elle ne correspond donc pas à l'addition des chiffres relatifs aux diverses zones, lesquels représentent le nombre de bateaux différents qu'ont pêché au dedans de leurs limites. En effet, le même bateau peut, à la suite d'un ou plusieurs voyages, pêcher dans plus d'une zone et décharger du poisson en différents ports.*

Gado abatido, por distritos, no continente

Bétail abattu, par districts, dans le continent

MARÇO 1943 — MARS 1943

Distritos e cidades de Lisboa e Pôrto *Districts et villes de Lisbonne et Porto*	Cabeças — *Têtes* — Número — *Nombre*: Bovinos *Bovins*: Adultos *Adultes*	Bovinos: Adolescentes *Adolescent*	Ovinos e caprinos *Ovins et caprins*	Suínos *Porcins*	Pêso limpo — *Poids net* — Quilogramas — *Kilogrammes*: Total	Bovinos: Adultos	Bovinos: Adolescentes	Ovinos e caprinos	Suínos
1	2	3	4	5	6	7	8	9	10
Continente — *Continent*	**4.698**	**4.166**	**85.258**	**12.759**	**3.067.855**	**1.025.989**	**224.232**	**688.875**	**1.128.759**
Aveiro	391	452	594	355	125.405	79.138	18.528	5.877	21.862
Beja	6	6	2.874	331	41.801	945	387	25.054	15.415
Braga	286	454	1.634	427	125.710	67.142	23.560	8.523	26.485
Bragança	57	55	499	9	18.843	10.414	3.593	4.092	744
Castelo Branco	75	23	3.179	134	42.301	16.342	1.193	16.163	8.603
Coimbra	198	189	3.908	371	100.291	41.768	9.204	23.889	25.430
Evora	54	22	3.561	347	80.033	8.899	1.380	35.231	34.523
Faro	92	28	3.712	307	85.226	16.357	1.799	39.358	27.712
Guarda	86	67	506	214	35.886	14.772	4.707	1.891	14.516
Leiria	196	45	1.060	483	91.466	44.050	2.806	5.242	39.368
Lisboa	1.309	529	42.527	2.328	881.965	277.008	21.877	366.736	216.344
Portalegre	34	14	3.695	580	85.923	6.439	691	24.959	53.834
Pôrto	1.159	1.433	3.379	2.027	548.266	310.598	81.287	27.127	129.254
Santarém	109	36	4.863	1.133	167.810	23.129	1.915	44.400	98.366
Setúbal	259	60	3.176	3.465	470.063	43.584	3.740	22.721	400.018
Viana do Castelo	158	143	269	114	41.278	27.874	5.521	1.445	6.438
Vila Real	109	310	2.368	30	58.292	18.980	20.551	16.506	2.255
Viseu	120	300	3.454	104	67.296	18.550	21.493	19.661	7.592
Cidade de Lisboa — *Ville de Lisbonne*	**632**	**129**	**39.473**	**508**	**530.039**	**127.860**	**5.897**	**338.561**	**57.721**
Cidade do Pôrto — *Ville de Porto*	**573**	**982**	**2.529**	**802**	**297.480**	**169.501**	**57.600**	**20.459**	**49.920**

Observação. — No matadouro da cidade de Lisboa foram abatidos 330 cavalos, com o pêso de 48.795 quilogramas — *A l'abattoir de la ville de Lisbonne ont été abattus 330 chevaux, ayant le poids net de 48.795 kilogrammes.*

Produção agrícola em 1940-1941

Production agricole en 1940-1941

I. — Feijão — *Haricot*

Distritos *Districts*	Superfície territorial *Superficie territoriale*	Sementeira *Ensemencement*: Superfície semeada *Superficie ensemencée*	Sementeira *Ensemencement*: Semente empregada *Semence employee*	Produção *Production*: Total *Totale*	Produção *Production*: Unitária *Unitaire*: Por hectolitro de semente *Par hectolitre de semence*	Produção *Production*: Unitária *Unitaire*: Por hectare de superfície *Par hectare de superficie*: Territorial *Territoriale*	Produção *Production*: Unitária *Unitaire*: Por hectare de superfície *Par hectare de superficie*: Cultivada *Cultivée*
	Hectares — *Hectares*		Hectolitros — *Hectolitres*				
1	2	3	4	5	6	7	8
Total	(*a*) **8.861.956**	**241.124**	**79.309**	**564.503**	**7,12**	**0,06**	**2,34**
Aveiro	270.820	29.368	9.196	53.850	5,86	0,20	1,83
Beja	1.027.611	197	66	755	11,44	0,00	3,83
Braga	273.020	34.944	13.979	85.871	6,14	0,31	2,46
Bragança	654.563	784	234	2.633	11,25	0,00	3,36
Castelo Branco	670.368	8.255	2.383	18.777	7,88	0,03	2,27
Çoimbra	395.576	23.955	7.187	47.416	6,60	0,12	1,98
Évora	738.828	1.691	1.014	9.278	9,15	0,01	5,49
Faro	507.160	487	428	2.439	5,70	0,00	5,01
Guarda	549.616	9.524	2.857	28.274	9,90	0,05	2,97
Leiria	343.508	22.229	4.946	34.752	7,03	0,10	1,56
Lisboa	274.700	7.104	2.131	17.734	8,32	0,06	2,50
Portalegre	613.288	5.630	1.679	14.034	8,36	0,02	2,49
Pôrto	228.188	52.906	15.872	124.928	7,87	0,55	2,36
Santarém	668.924	11.014	3.304	30.566	9,25	0,05	2,78
Setúbal	510.548	3.213	921	7.174	7,79	0,01	2,23
Viana do Castelo	210.838	14.552	5.822	33.472	5,75	0,16	2,30
Vila Real	423.820	3.889	1.599	11.094	6,94	0,03	2,85
Viseu	500.580	11.382	5.691	41.456	7,28	0,08	3,64

II. — Batata — *Pommes de terre*

Distritos *Districts*	Superfície territorial *Superficie territoriale*	Sementeira *Ensemencement*: Superfície semeada *Superficie ensemencée*	Sementeira *Ensemencement*: Semente empregada *Semence employée*	Produção *Production*: Total *Totale*	Produção *Production*: Unitária *Unitaire*: Por quintal de semente *Par quintal de semence*	Produção *Production*: Unitária *Unitaire*: Por hectare de superfície *Par hectare de superficie*: Territorial *Territoriale*	Produção *Production*: Unitária *Unitaire*: Por hectare de superfície *Par hectare de superficie*: Cultivada *Cultivée*
	Hectares — *Hectares*		Quintais — *Quintaux*				
1	2	3	4	5	6	7	8
Total	(*a*) **8.861.956**	**32.005**	**667.096**	**6.250.809**	**9,37**	**0,71**	**195,31**
Aveiro	270.820	1.708	36.542	368.590	10,09	1,36	215,80
Beja	1.027.611	151	2.462	18.609	7,56	0,02	123,24
Braga	273.020	1.926	38.954	360.041	9,24	1,32	186,94
Bragança	654.563	1.583	31.458	323.799	10,29	0,49	204,55
Castelo Branco	670.368	1.165	27.642	257.865	9,33	0,38	221,34
Çoimbra	395.576	2.398	47.754	438.899	9,19	1,11	183,03
Évora	738.828	155	2.691	20.346	7,56	0,03	131,26
Faro	507.160	675	12.210	130.097	10,65	0,26	192,74
Guarda	549.616	4.761	94.293	852 571	9,04	1,55	179,07
Leiria	343.508	2.423	38.308	393.052	10,26	1,14	162,22
Lisboa	274.700	1.580	24.804	272.799	11,00	0,99	172,66
Portalegre	613.288	542	10.726	99.482	9,27	0,16	183,55
Pôrto	228.188	2.093	50.630	444.551	8,78	1,95	212,40
Santarém	668.924	1.249	24.508	237.101	9,67	0,35	189,83
Setúbal	510.548	1.102	29.657	296.480	10,00	0,58	269,04
Viana do Castelo	210.838	1.350	22.963	182.414	7,94	0,87	135,12
Vila Real	423.820	3.228	64.049	565.486	8,83	1,33	175,18
Viseu	500.580	3.916	107.445	988.627	9,20	1,97	252,46

(*a*) Descontados os 44.060 hectares ocupados pelos estuários dos rios Tejo e Sado e ria de Aveiro — *Déduis les 44.060 hectares occupés par les estuaires des fleuves Tejo et Sado et par la «ria de Aveiro».*

Estado das culturas

État des cultures

ABRIL 1943 — AVRIL 1943

As últimas chuvas e calores vieram beneficiar as culturas em geral, mas, em contrapartida, trouxeram aos parasitas o meio mais propício ao seu desenvolvimento, o que — somado às outras contrariedades sofridas neste ano agrícola — não permite às culturas — sobretudo às arvenses, nas principais regiões produtoras — um aspecto animador.

As vinhas apresentam-se bem, mas teme-se o míldio — e o pouco sulfato disponível terá de ser usado com parcimónia; os olivais «mostram» bem que estamos num ano de boa safra — oxalá se possa manter a informação até final da campanha.

Confirma-se, infelizmente, ter deminuído — por motivos de ordem vária — em duas das principais regiões abastecedoras de batata a área destinada à cultura dêsse, agora mais do que nunca, precioso tubérculo.

1.ª região (Braga). — Continuaram, e em virtude da seca e do calor anormais estão bastante adiantadas, as sementeiras de milho e plantações de batata, ocupando estas área bastante superior à do ano passado, já de si muito superior à normal; os milhos estão nascendo muito bem e os batatais apresentam esplêndido aspecto, sendo no entanto para temer um ataque de míldio — que por ora não apareceu — em virtude da fraca defesa que proporciona o pouco sulfato disponível. Também nas vinhas não há vestígios dêste fungo ou de qualquer outra doença criptogâmica; a nascença é grande, de cachos bem conformados. Os praganosos sofreram igualmente a benéfica influência do calor — que por emquanto, no Minho, só tem favorecido as culturas, mas que, a continuar assim, é de temer proporcione péssimas condições à granação do trigo e do centeio, tanto mais que o vento leste soprou rijamente nos últimos dias. As forragens melhoraram muito; as ervas de lima espigaram melhor do que se esperava e, com o tempo sêco e ventoso, darão bem depressa bons e abundantes fenos. As oliveiras estão carregadas e não poderá vingar tanta flor nascida — 1943 é nìtidamente um ano de safra.

2.ª região (Pôrto). — As searas e os batatais melhoraram sensìvelmente, apresentando-se com um aspecto muito animador; o mesmo sucedeu com as forragens que dão agora valiosos cortes. A nascença do milho é boa. As fruteiras frutificaram admiràvelmente e, tal como as vinhas e as oliveiras, com esperançosas nascenças, têm óptimo aspecto.

3.ª região (Mirandela). — As últimas chuvas beneficiaram extraordinàriamente os centeios e os trigos da zona fria onde ainda se encontravam bastantes atrasados — é de prever que produzam boas colheitas; os das outras zonas, já muito adiantados, pouco foram beneficiados e as suas produções devem ser fracas, sobretudo as do centeio. Os favais apresentam-se muito bons, com muito fruto e sem os costumados ataques do pulgão. Os batatais de terra quente — plantados cedo — mercê do tempo favorável, estão já bastante desenvolvidos e com um belo aspecto; os de terra fria ainda se encontram muito atrasados. Os lameiros também beneficiaram muito com as chuvas, sobretudo os mais fracos. As vinhas, muito adiantadas, começam já a ser atacadas pelo míldio. As oliveiras mostram floração abundante nos terrenos secos e de encosta e fraca nas terras fundas e úmidas, onde, como habitualmente, estão sofrendo os ataques de ferrugem. As árvores de fruto tiveram abundante floração, mas a fecundação foi deficiente, pelo que é fraca a quantidade de frutos vingados — o que ainda está a ser agravado pelos fortes ataques de pulgão.

4.ª região (Aveiro). — Prevêem-se boas colheitas de trigo, fava e batata. Fizeram-se bons cortes de forragens; continua o arranque da batata nova.

5.ª região (Lamego). — Procede-se à plantação de batata em grande escala nos terrenos de regadio; esta cultura está despertando muito interêsse, havendo grande procura das melhores «sementes» e dos adubos mais recomendáveis. A temperatura relativamente elevada e as chuvas bem distribuídas durante o mês favoreceram todos os trabalhos da época e permitiram que a terra conservasse a umidade suficiente para uma boa germinação e um bom desenvolvimento das plantas. Assim, os cereais de pragana mais serôdios, mal afilhados, melhoraram bastante, para o que também contribuíu a aplicação do nitrato; as novidades encurtaram o seu período vegetativo; os pomares e olivais estão muito regulares, estando as oliveiras a florir muito bem; a vinha apresenta uma rebentação abundante.

6.ª região (Viseu). — O tempo — propício — tem contribuído para um regular desenvolvimento das forragens e prados de lima e também para o bom aspecto que apresentam as searas de trigo, centeio e cevada, pelo que se prevê mesmo para êste praganoso uma colheita regular.

7.ª região (Guarda). — A área dos batatais deve deminuir êste ano em benefício da dos milharais, porquanto o lavrador ignora — e teme — o preço a que lhe será paga a futura produção e a quantidade de adubos azotados com que pode contar, mas tem pleno conhecimento do rendimento que o gado — bovino e ovino — está a dar. As geadas tardias provocaram prejuízos avultados nos cereais, fruteiras, etc. As pastagens apresentam-se com bom aspecto e é natural que a colheita de fenos seja abundante.

8.ª região (Castelo Branco). — A batata de sequeiro, em virtude da irregularidade do tempo, apresenta-se desigual. Os cereais, embora melhorados pelas últimas chuvas, continuam com mau aspecto. Regular as forragens e as vinhas. As oliveiras apresentam boa floração.

9.ª região (Caldas da Rainha). — É prematura qualquer previsão, mas o estado geral das culturas nesta região tem melhorado de mês para mês, apresentando-se agora regular e apenas sendo digno de menção o grão pelo seu bom aspecto. A colheita de fava é regular.

10.ª região — Ribatejo (Santarém). — As chuvas que se registaram logo no princípio desta última quinzena, por bem distribuídas e a desejo das terras, vieram modificar consideràvelmente o estado das culturas — o trigo, sobretudo o Ribeiro, encontrava-se no limite da sua resistência à secura, mas a colheita depende ainda da forma como decorrer o mês de Maio. A secura, o piolho e, sobretudo, o «Rabo de raposa» comprometeram a produção de fava em mais de 30 por cento. Iniciou-se a colheita do feno, pouco abundante êste ano. Nas lavras de arroz, cujos trabalhos estão sensìvelmente atrasados, nota-se falta de tracção mecânica. A amostra dos olivais é muito boa, prevendo-se um bom ano de safra.

11.ª região (Elvas). — Com as chuvas caídas durante o mês as searas melhoraram bastante e, desde a forma como está decorrendo a primavera, é provável uma regular colheita de cereais. As orobancas têm aparecido nesta região com grandes prejuízos. Continuam as sementeiras e plantações próprias da época em boas condições de tempo e de terreno; verifica-se que aumentou grandemente a área destinada a olival. A plantação da batata está dependente da semente disponível, a que o consumo alimentar faz forte concorrência.

12.ª região (Évora). — Os trabalhos de sementeiras têm decorrido em boas condições — as superfícies cultivadas, para cada produto, não aumentaram êste ano. O tempo, mais ou menos favorável às culturas durante o mês, proporcionou-lhes um aspecto regular, ainda que as chuvas e as baixas temperaturas da 1.ª quinzena não tivessem permitido uma boa germinação.

13.ª região (Setúbal). — O tempo tem corrido favorável às culturas; a germinação tem-se dado bem. Continuaram as sementeiras e plantações usuais e quási todos os trabalhos foram beneficiados pela acção do tempo, mas contrariados pela falta de braços — há urgência em concluírem-se as sementeiras de milho e de batata. A área destinada a esta cultura foi reduzida em quási todos os

concelhos da região, atribuindo-se esta redução ao fraco lucro anteriormente obtido e ao elevado custo da batata para semente, aumento de salários, carência de fungicidas e adubos, etc.

14.ª região (Beja). — Continuaram neste mês os trabalhos, algo atrasados pelas chuvas do mês passado. A área semeada de grão de bico deve sofrer um decréscimo de cêrca de 50 por cento em relação à do ano passado, porque nos barros não se efectuaram as charruadas de verão devido à escassez e alto preço dos combustíveis e lubrificantes. Em Abril houve dias de muita chuva e outros de sol muito quente, e, nestas condições propícias, desenvolveram-se as alfôrras por toda a parte — em especial nos trigos Quaderna, que se mostravam mais adiantados na vegetação. Também os favais foram fortemente atacados e, devido ao excesso das chuvas, pouca flor vingou da segunda camada. Em resumo, o aspecto das searas é francamente mau — os cereais não darão mesmo mais do que duas a seis sementes, em média — agravado grandemente, nalgumas regiões, pelo granizo com pedras de grandes dimensões, que também não poupou olivais e vinhas que apresentavam uma novidade regular. Ignora-se ainda o que terá escapado — e o que escapará ainda ao míldio que, depois de tanta chuva e de tanto calor, certamente não se fará esperar.

15.ª região — Algarve (Tavira). — Continua a notar-se uma grande falta de braços para a realização dos diversos trabalhos agrícolas da época. Durante todo êste mês o tempo correu desfavorável para grande parte das culturas arbóreas e arvenses. As orvalhadas abundantes e freqüentes, acompanhadas de temperaturas relativamente elevadas, têm provocado o aparecimento de doenças em certas plantas — muito especialmente nos trigos precoces, grão e batata. Os ventos rijos da 1.ª quinzena ocasionaram prejuízos de certo modo importantes nos citrinos, provocando a queda de grande quantidade de flor — a próxima colheita de laranjas e de tangerinas, onde os ventos se fizeram sentir com grande intensidade, será muito inferior àquela que a abundante floração fazia prever. As oliveiras continuam a «mostrar» bem.

Regiões agrícolas

Culturas	1.ª região (Braga)	2.ª região (Pôrto)	3.ª região (Mirandela)	4.ª região (Aveiro)	5.ª região (Lamego)	6.ª região (Viseu)	7.ª região (Guarda)	8.ª região (Castelo Branco)	9.ª região (Caldas da Rainha)	10.ª região (Santarém)	11.ª região (Elvas)	12.ª região (Evora)	13.ª região (Setúbal)	14.ª região (Beja)	15.ª região (Tavira)
Trigo	60 (80)	80 (40)	60 (80)	80 (80)	60 (80)	80 (80)	40 (80)	40 (40)	60 (60)	40 (60)	60 (60)	60 (80)	60 (80)	40 (100)	60 (60)
Centeio	60 (60)	80 (60)	60 (80)	60 (80)	40 (80)	80 (80)	40 (80)	40 (40)	.. (..)	.. (..)	60 (60)	60 (80)	.. (..)	.. (..)	.. (..)
Aveia	60 (80)	80 (60)	.. (80)	60 (60)	.. (..)	.. (..)	.. (..)	40 (40)	60 (..)	.. (.)	60 (60)	60 (80)	40 (80)	40 (100)	60 (60)
Cevada	60 (80)	.. (..)	(80)	60 (80)	60 (80)	80 (80)	.. (..)	40 (40)	60 (..)	.. (..)	60 (60)	60 (80)	40 (80)	40 (100)	60 (40)
Fava	.. (..)	.. (..)	80 (60)	80 (60)	.. (..)	80 (..)	.. (..)	.. (..)	60 (80)	40 (60)	60 (60)	60 (80)	40 (80)	40 (80)	.. (60)
Pastagens e Lima	60 (80)	60 (40)	60 (60)	60 (80)	60 (80)	80 (100)	80 (80)	60 (60)	60 (..)	.. (100)	.. (80)	80 (80)	.. (..)	80 (80)	.. (..)
Vinhas	80 (60)	100 (..)	60 (40)	.. (60)	80 (..)	.. (..)	(..)	60 (60)	.. (60)	.. (60)	.. ( )	80 (60)	80 (60)	60 (60)	80 (80)
Olivais	100 (80)	100 (..)	60 (40)	.. (60)	60 (60)	.. (..)	40 (..)	80 (40)	.. (80)	100 (80)	80 (60)	80 (60)	80 (80)	80 (60)	80 (80)
Montados	.. (..)	.. (..)	.. (..)	.. (..)	.. (..)	.. (..)	.. (..)	.. (..)	.. ( )	.. (..)	80 (40)	60 (60)	80 (60)	80 (60)	.. (..)

Números relativos: excelente, 100; bom, 80; regular, 60; mau, 40.

Observação. — Indica-se entre parêntesis a pontuação atribuída em igual época do anterior ano agrícola.

Comércio especial. Resumo geral das importações e exportações

Commerce spécial. Résumé général de l'importation et de l'exportation

1943

Designação das mercadorias, agrupadas por classes e secções da pauta aduaneira	Importação / *Importation* — Toneladas / *Tonnes* — Abril / *Avril*	Importação — Toneladas — Janeiro a Abril / *Janvier-Avril*	Importação — Contos / *1.000 «escudos»* — Abril / *Avril*	Importação — Contos — Janeiro a Abril / *Janvier-Avril*	Exportação / *Exportation* — Toneladas / *Tonnes* — Abril / *Avril*	Exportação — Toneladas — Janeiro a Abril / *Janvier-Avril*	Exportação — Contos / *1.000 «escudos»* — Abril / *Avril*	Exportação — Contos — Janeiro a Abril / *Janvier-Avril*	Désignation des marchandises, selon les classes et sections du tarif douanier
TOTAL GERAL	**91.050**	**260.505**	**263.279**	**759.947**	**51.775**	**168.054**	**319.635**	**1.362.091**	**TOTAL GÉNÉRAL.**
I. Animais vivos	..	**174**	..	**321**	14	21	**287**	**451**	**I. Animaux vivants.**
II. Matérias primas	**69.891**	**187.281**	**147.554**	**418.845**	**34.968**	**100.387**	**138.927**	**600.280**	**II. Matières premières.**
I. De origem animal	584	1.157	9 052	23.446	267	685	6.453	15.553	I. D'origine animale.
II. De origem vegetal	6.210	28.038	33.690	138.344	23.432	(*a*) 65.771	41.728	(*a*)138.756	II. D'origine végétale.
III. De origem mineral	33.517	95.569	26.186	69.033	8.471	29.166	36.751	354.968	III. D'origine minérale.
IV. Metais	7.189	24.338	31.059	99.697	2.498	4.082	47.911	82.219	IV. Métaux.
V. Produtos químicos	18.745	22.904	41.042	60.626	299	673	5.994	8.004	V. Produits chimiques.
VI. Diversas	441	1.207	4.876	20.756	..	..	..	..	VI. Diverses.
Apuramentos especiais.	3.205	14.068	1.649	6.943	1	10	90	780	Relevés spéciaux.
III. Fios, tecidos, feltros e respectivas obras	**284**	**677**	**10.546**	**24.389**	**660**	**1.960**	**36.341**	**111.252**	**III. Fils, tissus, feutres et leurs ouvrages.**
I. De lã	o	1	97	156	11	48	1.430	4.680	I. En laine.
II. De sêda	116	194	5.579	11.839	4	9	709	1.974	II. En soie.
III. De algodão	13	31	2.834	6.604	616	1.818	28.692	85.224	III. En coton.
IV. De linho e similares	1	33	50	634	1	2	10	67	IV. En lin et produits similaires.
V. Diversos	153	413	1.965	5.036	17	47	2.886	11.373	V. Divers.
Apuramentos especiais.	1	5	21	120	11	36	2.614	7.934	Relevés spéciaux.
IV. Substâncias alimentícias	**16.397**	**59.391**	**27.764**	**110.389**	**12.559**	**52.847**	**109.831**	**526.266**	**IV. Subst. alimentaires.**
I. Bebidas	130	222	611	1.313	5.873	(*a*) 22.264	22.622	(*a*) 80.598	I. Boissons.
II. Farináceos	7.688	24.412	9.420	27.543	756	5.237	3.885	19.913	II. Farineux.
III. Pescarias	1.147	5.670	7.888	40.244	4.537	21.301	72.120	(*a*)390.334	III. Produits de la pêche.
IV. Diversas	7.388	28.959	9.717	40.872	1.379	(*a*) 3.988	10.868	(*a*) 33.879	IV. Diverses.
Apuramentos especiais.	44	128	128	417	14	57	336	1.542	Relevés spéciaux.
V. Máquinas, aparelhos, ferramentas, etc. Navios. Veículos	**2.529**	**5.567**	**41.008**	**96.793**	**376**	**2.004**	**6.585**	**23.096**	**V. Machines, appareils, outils, etc. Bateaux. Véhicules.**
I. Aparelhos, instrumentos, máquinas e utensílios.	719	1.655	28.896	67.506	368	627	6.208	(*a*) 13.214	I. Appareils, instruments, machines et outillage.
II. Embarcações e veiculos	1.796	3.896	11.926	29.030	8	1.376	315	(*a*) 9.710	II. Bateaux et véhicules.
Apuramentos especiais.	14	16	186	257	o	1	62	172	Relevés spéciaux.
VI. Manufacturas diversas.	**1.949**	**7.415**	**36.407**	**109.210**	**3.198**	**10.835**	**27.664**	**100.746**	**VI. Manufactures diverses.**
I. Obras de matérias animais	o	o	26	98	1	2	81	233	I. Ouvrages en mat. animales.
II. Obras de matérias vegetais	8	259	296	2.633	1.989	(*a*) 6.975	12.374	(*a*) 56.117	II. Ouvrages en mat. végétales.
III. Obras de matérias minerais	170	399	1.333	3.860	668	2.061	3.248	(*a*) 10.102	III. Ouvrages en mat. minérales.
IV. Obras de metais	663	2.340	5.559	18.065	204	643	3.553	10.325	IV. Ouvrages en métaux.
V. Papel e obras de tipografia	466	2.217	10.165	29.218	162	583	1.979	6.102	V. Papier et ouv. d'imprimerie.
VI. Armas	o	1	132	344	1	3	33	81	VI. Armes.
VII. Diversas	604	(*a*) 2.022	18.354	(*a*) 52.868	161	524	5.137	(*a*) 13.644	VII. Diverses.
Apuramentos especiais	38	177	542	2.124	12	44	1.259	4.142	Relevés spéciaux.
1942	**120.071**	**307.340**	**202.506**	**608.557**	**49.343**	**186.598**	**216.089**	**1.580.298**	**1942.**

(*a*) Rectificado — *Rectifié.*

Comércio especial. Importação. Principais mercadorias

Commerce spécial. Importation. Marchandises principales

1943

Mercadorias — Unidade: o quilograma, salvo outra indicação	Quantidades *Quantités* Abril *Avril*	Quantidades *Quantités* Janeiro a Abril *Janvier-Avril*	Valores em escudos *Valeurs en «escudos»* Abril *Avril*	Valores em escudos *Valeurs en «escudos»* Janeiro a Abril *Janvier-Avril*	Marchandises — Unité: le kilogramme, sauf autre indication
II. Matérias primas.					**II. Matières premières.**
I. De origem animal.					**I. D'origine animale.**
Lã em rama, lavada (22 e 24)	..	..	..	..	Laine en masse, lavée.
Lã em rama, suja (23 e 25)	..	80.725	..	1.376.224	Laine en masse, en suint.
Lã penteada, em mecha e em preparação (27 a 30)	..	..	..	..	Laine peignée en mèche ou en préparation.
Óleos e gorduras (33)	369.008	374.129	991.500	1.033.310	Huiles et graisses, animales, n. d.
Peles curtidas (35 a 40)	1.351	10.991	1.671.410	3.833.507	Peaux tannées.
Peles em bruto ou preparadas, sêcas (41)	178.580	603.501	2.336.170	8.327.673	Peaux brutes ou préparées, sèches.
Peles em bruto ou preparadas, verdes (42)	5.844	15.540	61.070	194.340	Peaux brutes ou préparées.
Peles em cabelo para adôrno pessoal (42-A)	1.733	3.370	3.728.667	7.958.259	Fourrures.
II. De origem vegetal.					**II. D'origine végétale.**
Aduelas em bruto (52)	..	..	..	..	Douves brutes.
Algodão em caroço, rama ou cardado (55)	1.838.000	7.591.464	19.396.140	79.816.670	Coton non égrené, brut ou cardé.
Borracha e similares em bruto (62)	76.339	121.009	1.760.600	2.762.535	Caoutchouc et produits similaires bruts, etc.
Borracha e similares preparada e em desperdícios (62-A)	11.133	16.182	146.700	342.350	Caoutchouc et produits similaires préparés ou en déchets.
Cairo em rama (64)	..	..	..	..	Fibres de coco brutes.
Cânhamo (65)	..	..	..	..	Chanvre.
Cascas tanantes (69)	..	..	..	..	Ecorces tanantes.
Cevada germinada e malte (70)	5.000	10.050	6.000	20.500	Orge germée et malt.
Linho (80)	..	48.650	..	463.000	Lin.
Madeira em bruto (82)	65.373	155.641	195.552	284.052	Bois brut.
Madeira serrada (85 a 90) Quilog.	53.276	1.280.126	115.615	2.082.915	Bois scié Kilog.
Madeira serrada (85 a 90) M. cúb.	39	2.236			Bois scié M. cub.
Óleo de palma em bruto (96)	51.663	584.690	168.230	1.725.120	Huile de palme brute.
Resinas, gomas, gomas-resinas, colofónias e bálsamos naturais (105)	4.287	21.442	225.599	711.166	Résines, gommes, gommes-résines, colophanes et baumes naturels.
Sementes oleaginosas (107 a 107-M)	3.099.220	13.965.483	4.440.880	21.178.287	*Graines oléagineuses.*
Idem de amendoim (107-A)	1.626.442	6.105.450	2.225.600	8.091.035	Id. d'arachide.
Idem de coconote (107-D)	1.037.628	5.135.378	1.368 800	7.488.060	Id de noix de coco.
Idem de linho (107-G)	10.000	1.238.665	100.000	3.483.254	Id. de lin.
Copra (107-L)	51.480	201.580	79.000	312.435	Coprah.
Sisal e outras agaves (108)	92.857	601.543	1.367.400	7.265.828	Sizal et autres agaves.
Tabaco em fôlha e em rôlo (110 e 111)	186.130	798.246	2.142.440	8.602.057	Tabac en feuilles et en rouleaux.
Trapo, etc., para o fabrico de papel (112)	626.131	2.479.758	2.061.700	8.257.400	Chiffons, etc., pour la fabrication de papier.
III. De origem mineral (toneladas).					**III. D'origine minérale (tonnes).**
Aglomerados de carvão (113 e 114)	..	..	..	..	Agglomérés de charbon.
Alcatrão e breu minerais (117)	1.344	1.345	1.162.000	1.168.000	Goudron et brai minéraux.
Antracite (119)	..	2.630	..	1.456.700	Anthracite.
Coque (124-A)	27	861	16.000	458.100	Coke.
Hulha (135-B)	27.983	78.001	15.954.461	41.409.365	Houille.
Enxôfre (126 a 128)	o	o	171	1.264	Soufre.
Fosforite e outros fosfatos naturais (130)	..	..	..	..	Phosphorite et autres phosphates naturels.
Matérias minerais n. e. em bruto (140)	132	797	216.440	1.110.560	Matières minérales n. d. brutes.
Óleo em rama para destilação (141)	..	..	..	..	Huiles brutes pour distillation.
Oleo para iluminação (petróleos) (142)	437	1.298	1.007.294	3.067.062	Huiles propres à l'éclairage (pétroles).
Gasolina (143)	1.056	3.249	1.384.842	5.451.652	Essence.
Oleos combustíveis (144-A)	1.391	4.290	3.263.460	7.567.000	Huiles combustibles.
Oleos lubrificantes (144-B e 144-C)	670	1.332	2.165.710	4.682.715	Huiles lubrifiantes.
Oleos n. e. (145)	35	59	270.280	517.915	Huiles, n. d.
IV. Metais.					**IV. Métaux.**
Alumínio e suas ligas (150)	8.544	19.547	204.425	609.089	Aluminium et ses alliages.
Chumbo (152 e 153)	323.167	943.522	3.494.592	9.871.313	Plomb.
Cobre (155 a 157)	22.043	57.482	631.117	1.308.121	Cuivre.
Estanho (158 a 160)	7	8	100	265	Etain.
Ferro ou aço (161 a 167, excepto 165-A)	6.555.305	17.534.480	22.664.624	60.913.445	Fer ou acier.
Fôlha de Flandres (165-A)	273.463	5.495.985	3.830.695	23.599.192	Fer blanc.
Zinco (181 a 184)	2.421	244.356	35.786	2.221.746	Zinc.
V. Produtos quimicos.					**V. Produits chimiques.**
Azotato de sódio (238)	12.044.048	12.044.048	19.588.520	19.588.520	Nitrate de soude.
Cianamida cálcica (263)	..	..	..	..	Cyanamide de chaux.
Oleos essenciais, naturais ou artificiais (317)	3.915	8.736	872.803	2.670.287	Huiles essentielles, naturelles ou artificielles.
Oxido de zinco (321)	117.715	235.426	628.233	1.219.143	Oxyde de zinc.
Soda cáustica (348)	837.377	1.326.493	2.098.215	3.309.825	Soude caustique.
Sulfato de amónio (354)	..	..	..	..	Sulfate d'ammonium.
Sulfato de cobre (356 e 357)	991.059	991.107	8.001.052	8.001.712	Sulfate de cuivre.
Sulfitos de sódio (364)	32.716	90.893	148.110	626.698	Sulfite de soude.

Mercadorias — Unidade: o quilograma, salvo outra indicação	Quantidades *Quantités* Abril *Avril*	Quantidades *Quantités* Janeiro a Abril *Janvier-Avril*	Valores em escudos *Valeurs en «escudos»* Abril *Avril*	Valores em escudos *Valeurs en «escudos»* Janeiro a Abril *Janvier-Avril*	Marchandises — Unité: le kilogramme, sauf autre indication
VI. Diversas.					**VI. Divers.**
Adubos n. e. (381)	..	..	..	..	Engrais n. e.
Extractos tintórios e tanantes (387)	312.874	630.237	1.310.428	2.859.888	Extraits tinctoriaux et tannants.
Pastas, n. e., em bruto (392)	8.972	26.449	125.110	734.600	Pâtes n. d. brutes.
Tintas não preparadas (393)	85.066	394.647	2.598.438	13.020.118	Teintures non préparées.
Tripas sêcas e suas imitações (393-A)	4.564	23.183	283.470	1.602.320	Boyaux séchés et ses imitations.
	..			..	
III. Fios, tecidos, feltros e respectivas obras.					**III. Fils, tissus, feutres et leurs ouvrages.**
I. De lã.					**I. En laine.**
Tecidos (401 a 404)	145	145	9.740	10.290	Tissus.
II. De sêda.					**II. En soie.**
Fio (410)	115.536	191.667	4.869.500	10.010.000	Fils.
Tecidos n. e. (419 a 423)	460	1.645	401.820	1.337.623	Tissus n. e.
III. De algodão.					**III. En coton.**
Fio (429 a 448)	7.679	10.059	909.850	1.135.410	Fils.
Tecidos em ponto de tafetá (456 a 467)	2.023	7.839	401.770	1.288.850	Tissus à armure de taffetas.
Tecidos crus, brancos e tintos (472 a 476)	1.409	6.102	518.188	1.764.908	Tissus écrus, blancs ou teints.
IV. De linho.					**IV. En lin.**
Fio (485 a 488)	740	32.249	34.300	398.880	Fil.
Tecidos (498 a 500)	115	914	15.100	210.000	Tissus.
V. Diversos.					**V. Divers.**
Rêdes de pesca e tecidos para o seu fabrico (536-A)	3.168	18.039	223.220	1.391.356	Filets de pêche et tissu pour leur fabrication.
Sacos e fardos para embalagens (537)	135.363	366.841	621.494	1.777.163	Sacs et fards d'emballage.
Tecidos industriais em peça ou em obra (544)	6.901	8.289	740.260	893.260	Tissus industriels en pièces ou en ouvrages.
IV. Substâncias alimentícias.					**IV. Substances alimentaires.**
II. Farináceos.					**II. Farineux.**
Arroz (576 e 577)	734.433	1.238.135	1.553.860	2.703.084	Riz.
Batatas (578)	..	..	..	..	Pommes de terre.
Cereais em grão, n. e. (579)	2.985.285	2.985.285	3.600.000	3.600.000	Céréales n. e.
Milho em grão (590)	1.768.398	10.905.622	1.469.389	9.307.426	Maïs en grain.
Trigo em grão (592)	1.963.209	8.680.493	2.000.000	8.671.994	Froment en grain.
III. Pescarias.					**III. Produits de la pêche.**
Bacalhau (592-B e 593)	1.143.420	5.564.901	7.873.000	39.271.175	Morue.
Peixe salgado, em salmoura, etc. (595)	..	96.951	..	937.580	Poisson salé, en saumure, etc.
IV. Diversas.					**IV. Divers.**
Açúcar (598 a 600)	5.364.502	23.092.976	6.372.827	30.683.598	Sucre.
Cacau e sua casca (604)	10.083	66.565	108.300	683.590	Cacao et pellicules de cacao.
Café (606)	114.413	433.582	791.402	2.478.952	Café.
Chá (612)	8.690	37.271	280.945	1.115.262	Thé.
Forragens (620)	1.868.064	5.229.518	1.877.935	4.490.310	Fourrages.
V. Aparelhos, máquinas, ferramentas, etc. Navios. Veículos.					**V. Appareils, machines, outils, etc. Bateaux. Véhicules.**
I. Aparelhos, máquinas, ferramentas, etc.					**I. Appareils, machines, outils, etc.**
Aparelhos radioeléctricos (651 e 651-A) — Quilog.	24.700	39.581	3.036.550	4.681.420	Appareils radioélectriques — Kilog.
Aparelhos radioeléctricos (651 e 651-A) — Número	2.970	4.374			Appareils radioélectriques — Nombre.
Máquinas agrícolas e peças separadas (653)	4.373	14.557	178.790	335.230	Machines agricoles et leurs pièces.
Máquinas e aparelhos industriais (656 a 660)	370.361	835.953	11.288.601	27.979.670	Appareils et machines industrieles.
Material sensibilizado para fotografia (672 e 673)	22.678	42.084	1.093.030	2.379.535	Articles pour la photographie, sensibilisés.

Mercadorias — Unidade: o quilograma, salvo outra indicação	Quantidades *Quantités* Abril *Avril*	Quantidades *Quantités* Janeiro a Abril *Janvier-Avril*	Valores em escudos *Valeurs en «escudos»* Abril *Avril*	Valores em escudos *Valeurs en «escudos»* Janeiro a Abril *Janvier-Avril*	Marchandises — Unité: le kilogramme, sauf autre indication
Contadores para gases, líquidos e electricidade (678) . . . . . Quilog.	19.611	28.996	2.092.245	2.860.207	Compteurs à gaz, liquides et électricité . . . . . Kilog.
Número	9.393	13.320			Nombre.
Correias para transmissão (679 e 680)	6.980	12.919	229.590	514.020	Courroies de transmission.
Máquinas eléctricas (683 e 684)	29.144	112.093	1.372.520	4.507.854	Machines électriques.
Geradores de vapor (685 e 686)	292	292	29.000	29.000	Générateurs à vapeur.
Instrumentos de cálculo, etc. (690)	5.097	13.308	1.010.643	2.270.124	Instruments de calcul, etc.
Material isolador para electricidade (701) . .	31.896	42.376	738.716	1.432.741	Articles en matière isolante pour l'électricité.
Peças, separadas, metálicas de maquinismos n. e. (708-A a 709-A)	37.442	105.871	2.975.968	7.086.494	Pièces détachées de machines, non spécifiées, en métal.
II. Veículos.					**II. Véhicules.**
Automóveis de carga, carroçados ou não (728 e 729) . . . . . Quilog.	3.951	3.951	145.000	145.000	Voitures automobiles de charge, carrossées ou non . . . . . Kilog.
Número	1	1			Nombre.
Idem para transporte de pessoas, completos, carroçados (731 a 734) . . . . . Quilog.	2.977	6.763	20.500	78.100	Id. id. pour personnes, complètes, carrossées ou non . . . . . Kilog.
Número	2	5			Nombre.
Idem para transporte de pessoas, completos, não carroçados (735 a 738) . . . . . Quilog.	..	..	..	..	Id. id. pour personnes, complètes, non carrossées . . . . . Kilog.
Número	..	..			Nombre.
Idem para transporte de pessoas, incompletos, carroçados ou não (739) . . . . . Quilog.	..	..	..	..	Id. id. pour personnes, incomplètes, carrossées ou non . . . . Kilog.
Número	..	..			Nombre.
Câmaras de ar e protectores de borracha (745)	161	39.837	7.600	899.870	Chambres à air et pneumatiques.
Material circulante para caminhos de ferro (757 a 761)	1.768.092	3.719.330	11.140.980	23.974.168	Matériel roulant pour chemins de fer.
Peças separadas de veículos n. e., metálicas (764-A)	3.251	6.752	191.470	360.888	Pièces détachées de véhicules non spécifiées, en métal.
Tractores (764-B) . . . . . Quilog.	..	..	..	..	Tracteurs Kilog.
Número	..	..			Nombre.
VI. Manufacturas diversas.					**VI. Manufactures diverses.**
II. Obras de matérias vegetais.					**II. Ouvrages en matières végétales.**
Borracha e similares em fôlha (785 e 789) . .	..	7	50	250	Caoutchouc et similaires, en feuilles.
Borracha em obra (787, 788 e 790 a 792) . . .	4.498	9.401	240.375	536.009	Caoutchouc en ouvrages.
III. Obras de matérias minerais.					**III. Ouvrages en matières minérales.**
Vidro em chapas (839, 840 e 840-A) . . . . . Quilog.	72.602	194.645	415.823	1.229.228	Verre en feuilles Kilog.
M. quad.	4.560	12.763			M. carré.
Vidro em obra (837, 841 a 850)	7.481	32.067	403.830	1.238.828	Verre en ouvrages divers.
IV. Obras de metais.					**IV. Ouvrages en métaux.**
Correntes, cadeias e cabos (859 e 860)	94.540	233.854	1.026.860	2.525.380	Chaînes et câbles.
Cobre e suas ligas, em obra (873 a 876) . . .	6.738	19.561	318.962	1.020.713	Articles en cuivre et ses alliages.
Ferro fundido, em obra (880 a 882)	234.250	819.514	640.360	2.130.685	En fonte.
Ferro ou aço em obra (878, 879, 883 a 892) . .	210.056	978.442	1.566.595	6.513.947	En fer et en acier.
V. Papel e obras de tipografia.					**V. Papier et ouvrages d'imprimerie.**
Cartão e papelão em fôlhas (907)	74.406	328.632	507.510	2.551.472	Carton en feuilles ou bandes.
Impressos avulsos, em cartão, etc. (914) . . .	5.403	20.220	808.368	2.905.183	Imprimés sur carton, etc.
Papel para jornais (em bobinas) (927)	27.466	832.020	42.900	1.983.168	Papier d'imprimerie en bobines.
Papel em mortalhas para cigarros (929) . . .	24.723	48.208	775.500	1.562.900	Papier à cigarettes en feuilles.
Papel para filtros, plissado, etc., n. e. (936)	195.008	682.022	2.475.125	8.045.144	Papier à filtrer, plissé, etc.
VII. Diversos.					**VII. Divers.**
Brinquedos e jogos (excepto bilhares) (969)	5.433	14.292	461.095	1.317.878	Jouets et jeux, à l'exception des billards.
Fio metálico isolado (1.010 a 1.012-A) . . .	77.168	241.566	1.309.597	4.036.584	Fils isolés pour usages électriques.
Fitas cinematográficas impressionadas (1.013 e 1.013-A)	483	3.148	159.620	1.039.890	Films cinématographiques impressionnés.
Lâmpadas eléctricas sem distinção (1.030 e 1.031)	11.181	21.221	1.784.958	3.453 228	Lampes électriques.
Máquinas de escrever e duplicadores (1.041) . . . . . Quilog.	1.945	7.114	239.160	888.950	Machines à écrire et duplicateurs Kilog.
Número	172	532			Nombre.
Material fixo para caminhos de ferro (1.042 a 1.044)	308.525	1.237.920	874.860	3.293.970	Matériel fixe pour chemins de fer.
Medicamentos (1.045 a 1.048)	27.288	78.506	3.873.183	10.533.843	Médicaments.
Artigos de escritório (1.049)	3.402	11.603	360.355	1.041.275	Articles de bureau.
Oleados (1.050 a 1.052)	435	4.382	60.650	157.450	Toiles cirées.
Relógios de uso pessoal (1.070 a 1.075) . . . . . Quilog.	561	2.236	2.966.500	8.385.420	Montres Kilog.
Número	18.881	62.936			Nombre.
Cigarros (1.082)	12.151	36.994	671.495	2.232.045	Cigarettes.
Tintas preparadas (1.086 e 1.087)	37.469	70.006	836.862	1.575.700	Couleurs préparées.

Comércio especial. Exportação. Principais mercadorias

1943 *Commerce spécial. Exportation. Marchandises principales*

Mercadorias — Unidade: o quilograma, salvo outra indicação	Quantidades *Quantités* Abril *Avril*	Quantidades Janeiro a Abril *Janvier-Avril*	Valores em escudos *Valeurs en «escudos»* Abril *Avril*	Valores em escudos Janeiro a Abril *Janvier-Avril*	Marchandises — Unité: le kilogramme, sauf autre indication
I. Animais vivos.					**I. Animaux vivants.**
Gado cavalar (10 e 11) Quilog.	..	3.600	..	120.000	Espèce chevaline Kilog.
Cabeças	..	12			Têtes.
Gado muar (18) Quilog.	..	..	..	..	Espèce asine Kilog.
Cabeças	..	..			Têtes.
Gado suíno (25) Quilog.	130	525	1.365	6.178	Espèce porcine Kilog.
Cabeças	1	6			Têtes.
II. Matérias primas.					**II. Matières premières.**
I. De origem animal.					**I. D'origine animale.**
Coiros e peles em bruto ou prep. (41 a 58)	..	..	..	..	Cuirs et peaux en gros ou préparés.
Coiros e peles curtidas (60)	145	393	33.668	88.761	Cuirs et peaux tannées.
Lã churra em rama, suja (63)	..	..	..	..	Laine «churra» en masse, en suint.
Lã churra em rama, lavada (64)	..	..	..	..	Laine «churra» en masse, lavée.
Oleos de cachalote e baleia (94)	15	75	180	1.060	Huile de cachalot et de baleine.
Óleo de sardinha (95)	30.197	274.190	677.437	6.315.021	Huile de sardine.
II. De origem vegetal.					**II. D'origine végétale.**
Madeira:					Bois:
De pinheiro em bruto (119 e 120)	650.000	(a) 3.850.000	169.000	(a) 1.025.360	De pin brut.
Idem, para construção em vigas, vigotas e tabuado (121)	226.870	(a) 1.483.843	182.663	(a) 1.175.876	Idem, en planches, solives et soliveaux.
Esteios para minas (128 e 129) (Tonelada)	7.643	13.623	1.690.215	2.649.615	De mines (Tonne).
Cortiça:					Liège:
Em aparas (146 e 147)	3.167.751	13.988.308	4.890.027	21.649.606	En déchets.
Em pranchas (149)	2.294.029	5.801.019	9.175.886	23.203.846	En planches.
Em refugo (150)	496.934	1.885.592	745.401	2.828.389	En rebuts.
Em serradura (151)	227.518	829.942	455.036	1.659.884	Granulé et en sciure.
Virgem (152)	1.689.344	4.751.826	1.689.344	4.751.826	Mâle.
Água-raz (157)	142.760	1.301.909	1.599.757	14.607.176	Térébenthine.
Pez (158 a 160)	4.207.704	12.477.195	17.592.678	54.041.136	Colophane.
Óleos vegetais:					Huiles végétales:
Óleo de bagaço de azeitona (194 e 195)	..	..	..	..	Huile de marc d'olive.
Resíduos da desacidificação do azeite (198)	..	..	..	..	Residus de la desaçid. de l'huile d'olive.
Outros óleos vegetais (199 e 200)	11.514	12.075	145.693	156.146	Autres huiles végétales.
Cravagem de centeio (214)	1.000	31.016	40.000	2.222.000	Ergot de seigle.
Bôrra de vinho (tártaro) (218)	5.000	5.000	75.000	75.000	Lie de vin.
Sarro de vinho (219)	116.004	273.855	468.012	941.565	Tartre.
III. De origem mineral (toneladas).					**III. D'origine minérale (tonnes).**
Fornecimentos a navios estrangeiros:					Provisions pour navires étrangers:
Carvão, nos portos do continente (241)	264	907	154.060	533.080	Charbon, dans les ports du continent.
Idem, nas ilhas adjacentes (242)	..	1.845	..	856.660	Idem, dans les ports des îles.
Óleos combust. nos portos do contin. (248)	400	401	518.488	523.517	Huiles comb. dans les ports du continent.
Óleos minerais, n. e. (259)	0	2	3.998	14.142	Huiles minérales n. e.
Cimentos e pozolanas (267)	1.219	7.752	341.115	2.074.732	Ciments e pouzzolanes.
Pirites n. d. (289)	..	..	..	..	Pyrites n. d.
Minérios de estanho (292)	..	158	..	2.700.994	Minerais d'étain.
Minérios de volfrâmio (302)	271	2.697	32.533.522	338.042.770	Minerais de wolfram.
Sal marinho (311)	1	6	1.121	7.167	Sel marin.
IV. Metais.					**IV. Métaux.**
Estanho (335)	326.897	548.142	46.815.984	80.250.446	Étain.
Sucata de fôlha de Flandres (339)	..	..	..	..	Déchets de fer blanc.
Sucata de outros metais não preciosos (341 e 356)	2.150.000	3.497.939	933.840	1.581.840	Déchets de autres métaux non précieux.
III. Fios, tecidos, feltros e respectivas obras.					**III. Fils, tissus, feutres et les ouvrages respectifs.**
I. De lã.					**I. En laine.**
Cobertores de lã (pura ou mixta) (440)	2.424	12.834	98.510	538.880	Couvertures.
III. De algodão.					**III. En coton.**
Fios (461 e 462)	13.648	31.998	562.289	1.437.997	Fils.
Tecidos brancos ou branqueados:					Tissus blancs ou blanchis:
Em peça (474 a 480)	25.862	123.037	1.406.172	6.381.916	En pièce.
Em obra (481 a 487)	2.912	5.811	195.424	386.915	En ouvrage.
Tecidos tintos e estampados:					Tissus teints et imprimés:
Em peça (488 e 500)	407.854	1.194.951	19.735.224	57.366.756	En pièce.
Em obra (489 a 499; 503 a 507)	103.319	273.011	3.751.022	10.334.187	En ouvrage.
Vestuário de malha (509 e 510)	10.559	34.490	969.039	3.234.080	Vêtements de bonneterie.
V. Produtos têxteis diversos.					**V. Produits textiles divers.**
Bordados da Madeira (539)	5.730	23.665	2.365.076	9.842.974	Brodés de Madère.
Bordados dos Açôres (540)	1.424	4.769	310.600	911.021	Brodés du Açores.
Sacaria vazia para embalagens (551)	7.320	10.000	81.200	97.200	Sacs vides pour emballages.
IV. Substâncias alimentícias.					**IV. Substances alimentaires.**
I. Bebidas (hectolitros).					**I. Boissons (hectolitres).**
Cerveja (589)	2.197	4.645	1.221.718	2.489.481	Bière.
Vinhos:					Vins:
Comuns tintos (600 a 602)	24.603	(a) 147.242	11.292.546	(a) 40.463.740	Ordinaires rouges.
Comuns brancos (604 a 606)	5.053	19.373	1.774.033	6.354.918	Ordinaires blancs.

Mercadorias — Unidade: o quilograma, salvo outra indicação	Quantidades *Quantités* Abril *Avril*	Quantidades *Quantités* Janeiro a Abril *Janvier-Avril*	Valores em escudos *Valeurs en «escudos»* Abril *Avril*	Valores em escudos *Valeurs en «escudos»* Janeiro a Abril *Janvier-Avril*	Marchandises — Unité: le kilogramme, sauf autre indication
Vinhos:					Vins:
Verdes e verdascos (621 a 624)	1.384	4.453	484.486	1.558.575	Verts.
Da Madeira (631 a 633)	..	(a) 1.861	..	569.674	De Madère.
Do Pôrto (635 a 641)	5.039	20.285	4.411.127	16.167.397	De Porto.
Espumantes e espumosos (644)	96	381	143.760	571.185	Mousseux.
Licorosos n. d. (649 a 658)	4.342	19.650	2.005.592	8.698.148	Liquoreux n. d.
Aguardentes simples ou preparadas (659 a 662)	1.202	2.772	1.062.577	2.537.761	Eau-de-vie simple ou préparée.
II. Farináceos.					**II. Farineux.**
Farinha de trigo (683)	3.121	10.354	14.710	46.802	Farine de froment.
Feijão (697)	48.185	1.302.879	156.062	4.325.684	Haricot.
III. Pescarias.					**III. Produits de la pêche.**
Conservas:					Conserves:
Atum e sim. em azeite ou môl. (746 a 749)	95.486	710.397	1.510.927	(a) 10.635.007	Thon et similaires à l'huile.
Sardinha e sim. con. pelo sal (750 a 752)	796.823	(a) 4.680.864	3.250.886	(a) 18.965.307	Sardine et similaires en saumure.
Sardinha em azeite ou môlhos (753 a 755)	3.025.409	14.294.308	61.667.001	(a) 346.365.884	Sardine à l'huile.
Similares da sardinha em azeite ou môlhos (758 a 763)	401.573	1.046.932	5.295.119	(a) 12.435.974	Similaires de la sardine, à l'huile.
IV. Outras substâncias alimentícias.					**IV. Autres produits alimentaires.**
Banha de porco e unto (772)	329	971	3.546	12.468	Baine et saindoux.
Carne fresca, preparada e toucinho (773 a 781)	8.842	31.329	115.982	412.223	Viande fraîche ou préparée et lard.
Queijos (793)	10.628	35.722	183.812	620.919	Fromages.
Açúcar (797)	1.697	(a) 4.498	7.697	20.317	Sucre.
Alfarroba (800 e 801)	..	..	..	..	Caroube.
Azeite de oliveira (803)	110.796	262.544	775.873	1.838.350	Huile d'olive.
Óleo de amendoim (806)	4.533	9.800	31.800	65.900	Huile d'arachide.
Café (811 e 812)	861	2.742	16.077	45.023	Café.
Pimentão (823 e 824)	74.345	248.068	929.313	3.100.852	Piment.
Frutas:					Fruits:
Ananases (833) Quilog.	498	11.416	1.056	23.604	Ananas Kilog.
Ananases (833) Número	249	5.708			Ananas Nombre.
Castanhas (835)	..	62.211	..	264.946	Châtaigne.
Amêndoa em miolo (856)	57.295	386.442	1.363.092	10.187.466	Amandes.
Figos secos (861 a 864)	284.263	379.981	1.886.128	2.710.165	Figues séches.
Hortaliças e legumes verdes:					Légumes verts:
Batatas (878)	166.901	563.868	259.187	875.281	Pommes de terre.
Cebolas (880)	92.784	188.917	153.098	300.186	Oignons.
Conservas de azeitonas (892 a 895)	81.834	202.269	503.404	1.251.419	Conserves de olives.
Conservas de produtos hortícolas (898 a 904)	78.541	(a) 353.959	1.557.638	(a) 3.876.535	Conserves de produits horticoles.
Farinha de peixe (911)	150.375	396.820	287.146	755.713	Farine de poisson.
Resíduos de oleaginosas (915)	..	..	..	..	Tourteaux de graines oléagineuses.
V. Aparelhos, instrumentos, etc.; embarcações e veículos.					**V. Appareils, instruments, etc.; bateaux et véhicules.**
I. Aparelhos, máquinas, ferramentas, etc.					**I. Appareils, machines, outils, etc.**
Enxadas (935 e 936) Quilog.	246.546	292.354	3.926.388	4.487.031	Bêches Kilog.
Enxadas (935 e 936) Número	449.000	(a) 532.080			Bêches Nombre.
Limas (951)	20.715	98.650	715.753	3.700.552	Limes.
II. Embarcações e veículos.					**II. Bateaux et véhicules.**
Embarcações (965 a 968) Quilog.	2.000	(a) 1.343.393	10.000	(a) 8.858.500	Bateaux Kilog.
Embarcações (965 a 968) Número	1	11			Bateaux Nombre.
Automóveis (969 e 970) Quilog.	3.752	25.134	75.000	453.000	Automobiles Kilog.
Automóveis (969 e 970) Número	2	13			Automobiles Nombre.
VI. Manufacturas diversas.					**VI. Manufactures diverses.**
II. Obras de matérias vegetais.					**II. Ouvrages en matières végétales.**
Madeira serrada para caixas ou barris (1.008)	225.170	(a) 672.857	212.416	(a) 737.721	Bois scié pour caisses ou barils.
Madeira em obras diversas (1.012 e 1.013)	43.762	(a) 127.961	196.392	(a) 741.729	Bois en ouvrages divers.
Cortiça:					Liége:
Em aglomerados (1.014 a 1.016)	389.993	601.388	1.781.010	3.121.490	En agglomérés.
Em quadros (1.017)	22.172	198.293	221.720	1.982.930	En carrés.
Em discos (1.018 e 1.019)	47.695	287.234	1.420.850	8.573.067	En rondelles.
Em rôlhas (1.020 e 1.021)	340.440	1.751.977	6.128.716	31.535.690	En bouchons.
Em obras diversas (1.025)	18.515	138.146	333.270	2.486.628	En ouvrages divers.
III. Obras de matérias minerais.					**III. Ouvrages en matières minérales.**
Louça (1.063 a 1.067)	117.718	427.421	1.097.977	3.567.785	Vaisselle et objets de ménage.
Lousa em obra (1.069 e 1.070)	98.489	(a) 243.125	157.086	(a) 422.853	Ardoise en ouvrage.
IV. Obras de metais.					**IV. Ouvrages en métaux.**
Ferro ou aço em obra (1.114 a 1.131)	195.123	610.087	2.789.877	8.245.412	Fer ou acier en ouvrage.
Metais preciosos em obra (1.139 a 1.147)	289	442	331.075	396.244	Métaux précieux en ouvrage.
V. Papel e obras de tipografia.					**V. Papier et ouvrages d'imprimerie.**
Papel (1.148 a 1.152)	109.352	413.399	993.148	3.477.846	Papier.
VII. Outras manufacturas n. d.					**VII. Autres manufactures n. d.**
Calçado (1.178 a 1.183) Quilog.	7.091	20.755	949.431	2.423.126	Chaussures Kilog.
Calçado (1.178 a 1.183) Par	8.453	27.075			Chaussures Paire.
ósforos (1.201)	43.254	147.873	485.336	1.658.544	Allumettes.
Perfumarias (1.210)	10.415	21.876	390.201	817.589	Parfumeries.
Sabão (1.211)	51.110	92.292	168.568	296.868	Savon.
Medicamentos e adjuvantes (1.218 a 1.227)	7.369	68.088	767.879	2.385.479	Medicaments et adjuvents.

(a) Rectificado — *Rectifié.*

Trânsito indirecto. Trânsito directo e baldeação

Transit indirect. Transit direct et transbordement

1943

Mercadorias	Toneladas *Tonnes*		Contos *1.000 «escudos»*		Marchandises
	Abril *Avril*	Janeiro a Abril *Janvier-Avril*	Abril *Avril*	Janeiro a Abril *Janvier-Avril*	
Trânsito indirecto de mercadorias do Império Colonial *Transit indirect de marchandises de l'Empire Colonial*					
Total	**716**	**4.009**	**4.612**	**26.937**	**Total.**
Cera (36)	8	91	155	1.563	Cire.
Sisal (184)	..	310	..	3.198	Sizal.
Óleos vegetais (193 a 200)	..	304	..	926	Huiles végétales.
Sementes e frutos oleaginosos (201 a 204)	231	231	848	848	Graines et fruits oléagineuses.
Cacau (809)	79	392	513	2.590	Cacao.
Café (811-812)	216	1.486	1.397	9.302	Café.
Outras mercadorias	182	1.195	1.699	8.510	Autres marchandises.
Trânsito directo e baldeação de mercadorias do Império Colonial *Transit direct et transbordement de marchandises de l'Empire Colonial*					
Total	..	**29**	..	**232**	**Total.**
Óleos vegetais (193 a 200)	..	..	..	..	Huiles végétales.
Sementes e frutos oleaginosos (201 a 204)	..	..	..	..	Graines et fruits oléagineuses.
Cacau (809)	..	..	..	..	Cacao.
Café (811-812)	..	..	..	..	Café.
Forragens não discriminadas (912)	..	..	..	..	Fourrages non descriminés.
Outras mercadorias	..	29	..	232	Autres marchandises.
Trânsito indirecto de mercadorias estrangeiras, com destino ao Império Colonial *Transit indirect de marchandises étrangères, à destination de l'Empire Colonial*					
Total	**921**	**2.590**	**10.566**	**19.945**	**Total.**
Carvões minerais (241, 242, 243 e 246)	..	..	..	..	Charbons minéraux.
Tecidos (438, 455, 467, 480, 488, 500 e 525)	23	43	2.586	3.363	Tissus.
Farinha de trigo (683)	32	789	47	1.507	Farine de blé.
Metais em obra (1.097 a 1.138)	51	221	378	1.568	Métaux en ouvrage.
Material electrico diverso (1.256)	2	3	130	147	Appareils electriques diverses.
Outras mercadorias	813	1.534	7.425	13.360	Autres marchandises.
Trânsito indirecto de mercadorias estrangeiras, com destino ao estrangeiro *Transit indirect de marchandises étrangères, à destination de l'étranger*					
Total	**6.111**	**31.560**	**22.702**	**141.240**	**Total.**
Óleos minerais (248 a 250)	948	6.448	474	4.942	Huiles minérales.
Gasolina (255)	270	858	950	3.287	Essence.
Metais em bruto (323 a 343 e 352)	64	636	6.000	60.004	Métaux bruts.
Aveia (670)	..	..	..	..	Avoine.
Cevada (671)	..	..	..	..	Orge.
Trigo (674)	..	3.239	..	3.264	Blé.
Máquinas (956, 959 e 964)	5	68	202	2.621	Machines.
Material circulante para caminhos de ferro (977)	650	3.411	1.301	8.525	Matériel roulant pour chemins de fer.
Taras de ferro (vazias) (1.118)	51	123	194	560	Récipients, de transport, en fer ou acier.
Relógios (1.241 e 1.244)	1	3	2.395	7.868	Montres, horloges et pendules.
Outras mercadorias	4.122	(*a*) 16.774	11.186	50.169	Autres marchandises.
Trânsito directo e baldeação de mercadorias estrangeiras, com destino ao estrangeiro *Transit direct et transbordement de marchandises étrangères, à destination de l'étranger*					
Total	**23.663**	**87.554**	**161.158**	**430.138**	**Total.**
Couros e peles (41 a 60)	0	0	1	1	Cuirs et peaux.
Óleos vegetais (193 e 200)	..	1.619	..	10.174	Huiles végétales.
Tintas não preparadas (394 a 400)	66	130	11.253	19.145	Produits colorants non préparés.
Tecidos de lã em peça (434 a 438)	3	17	476	2.699	Tissus de laine en pièce.
Cereais em grão (669 a 682)	21.888	71.607	21.913	71.663	Céréales en grain.
Açúcar (797)	..	7.389	..	25.559	Sucre.
Óleo de amendoim (806)	..	33	..	84	Huiles d'arachides.
Especiarias (823 a 826)	5	22	57	382	Espèces.
Aparelhos, máquinas e utensílios (935 a 964)	348	570	12.739	21.529	Appareils, machines et outils.
Especialidades farmacêuticas (1.218)	57	102	5.361	11.213	Produits pharmaceutiques.
Relógios (1.241 e 1.244)	34	58	82.229	144.719	Montres, horloges et pendules.
Outras mercadorias	1.262	6.007	27.129	122.970	Autres marchandises.

(*a*) Rectificado — *Rectifié.*

Comércio especial por algumas circunscrições

1943 *Commerce spécial effectué par quelques circonscriptions douanières*

Classes *Classes* (•)	Importação *Importation*		Exportação *Exportation*		Importação *Importation*		Exportação *Exportation*		Importação *Importation*		Exportação *Exportation*	
	Toneladas *Tonnes*	1.000 escudos	Toneladas *Tonnes*	1.000 escudos	Toneladas *Tonnes*	1.000 escudos	Toneladas *Tonnes*	1.000 escudos	Toneladas *Tonnes*	1.000 escudos	Toneladas *Tonnes*	1.000 escudos
	Circunscrições do continente — Janeiro a Abril *Circonscriptions du continent — Janvier-Avril*								**Circunscrições das ilhas adjacentes Janeiro a Abril** *Circonscriptions des îles adjacentes Janvier-Avril*			
	Lisboa				**Pôrto**				**Funchal**			
Total	**191.875**	**482.406**	**89.758**	**616.421**	**50.549**	**243.854**	**24.158**	**291.820**	**969**	**1.888**	**2.495**	**15.820**
I	173	261	3	49	..	..	..	..	..	..	..	..
II	146.202	249.730	55.294	372.722	27.449	146.317	12.373	114.866	87	108	2.207	677
III	341	12.446	526	36.252	298	9.515	1.391	60.073	16	853	36	13.969
IV	34.461	54.910	26.553	122.107	20.885	50.974	8.445	93.700	866	901	221	803
V	4.797	76.085	1.585	14.494	563	19.203	345	5.779	o	2	..	..
VI	5.901	38.974	5.797	70.797	1.354	17.845	1.604	17.402	o	24	31	371
	Setúbal				**Leixões**				**Ponta Delgada**			
Total	**3.303**	**7.138**	**10.967**	**101.944**	**83**	**228**	**11.094**	**101.967**	**8.550**	**7.720**	**2.316**	**879**
I	..	..	..	..	..	..	o	1	..	..	1	7
II	3.303	7.138	6.136	3.734	2	25	3.059	1.793	6.345	4.367	2.280	616
III	..	..	..	..	o	o	1	47	1	5	1	115
IV	..	..	4.831	98.210	o	1	7.716	99.515	2.164	2.420	34	138
V	..	..	..	..	16	95	1	11	6	113	..	..
VI	..	..	..	..	65	107	317	600	34	815	o	3
	Faro-Olhão				**Vila Real de Santo António**				**Angra do Heroísmo**			
Total	**2**	**4**	**2.616**	**27.531**	**518**	**1.544**	**1.217**	**15.530**	**85**	**458**	**4**	**760**
I	..	..	..	..	..	..	..	..	..	..	..	..
II	2	4	1.330	1.953	506	856	11	137	75	98	..	..
III	..	..	..	..	9	655	..	..	3	248	4	760
IV	..	..	1.284	25.551	..	..	1.161	14.806	2	19	..	..
V	..	..	..	..	2	26	..	..	o	1	..	..
VI	..	..	2	27	1	7	45	587	5	92	..	..
	Portimão				**Viana do Castelo**				**Horta**			
Total	..	..	**2.172**	**58.723**	**8**	**677**	**11.613**	**2.280**	**1.140**	**1.778**	**308**	**257**
I	..	..	..	..	..	..	..	..	..	..	..	..
II	..	..	70	1.397	o	30	11.560	2.202	107	183	294	65
III	..	..	..	..	8	645	..	..	o	4	o	37
IV	..	..	2.102	57.326	..	..	2	18	1.003	1.106	..	..
V	..	..	..	..	..	..	..	..	6	334	3	24
VI	..	..	o	o	o	2	51	60	24	151	11	131

(•) Classes da nomenclatura pautal

I. Animais vivos.
II. Matérias primas.
III. Fios, tecidos, feltros e respectivas obras.
IV. Substâncias alimentícias.
V. Máquinas, aparelhos, ferramentas, etc. Navios. Veículos.
VI. Manufacturas diversas.

Classes de la nomenclature douanière

I. Animaux vivants.
II. Matières premières.
III. Fils, tissus, feutres et leurs ouvrages.
IV. Substances alimentaires.
V. Machines, appareils, outils, etc. Bateaux. Véhicules.
VI. Manufactures diverses.

Movimento comercial entre a metrópole e as colónias

Échanges de la métropole avec les colonies

Movimento de produtos coloniais nos entrepostos do pôrto de Lisboa

Mouvement de produits coloniaux dans les entrepôts du port de Lisbonne

MARÇO E ABRIL 1943 — MARS–AVRIL 1943

Designação dos produtos	Unidades	Existências em 1 de Março de 1943		Entradas durante os meses de Março e Abril de 1943		Saídas durante os meses de Março e Abril de 1943		Existências em 30 de Abril de 1943	
		Quantidades	Quilogramas	Quantidades	Quilogramas	Quantidades	Quilogramas	Quantidades	Quilogramas
Total		—	**12.062.995**	—	**12.381.163**	—	**10.473.064**	—	**13.971.094**
Açúcar	Sacos	175	14.294	36	2.829	167	13.661	44	3.462
Algodão	Fardos	287	65.500	89	20.678	373	85.478	3	700
Amendoim	Sacos	10.878	677.513	44.154	1.919.862	30.499	1.504.918	24.533	1.092.457
Arroz	»	24	1.407	20	1.334	27	1.709	17	1.032
Atum em salmoura	Barris	1	130	..	..	..	..	1	130
Banana sêca	Sacos	792	48.330	..	..	792	48.330	..	..
Borracha	Volumes	887	46.642	8.902	520.939	8.889	517.128	900	50.453
Cacau	Sacos	18.878	1.399.793	10.618	768.884	2.552	184.647	26.944	1.984.030
Café	»	60.818	3.828.658	21.732	1.419.788	16.326	1.062.471	66.224	4.185.975
Café fino (S. Tomé)	»	642	41.110	250	15.250	488	30.836	404	25.524
Canela	»	62	2.136	..	..	62	2.136	..	..
Cera	Gamelas	1.522	138.529	1.268	61.521	1.184	61.297	1.606	138.753
Chá	Caixas	300	16.592	212	13.175	181	9.605	331	20.162
Coconote	Sacos	534	42.804	9.516	732.873	6.548	524.020	3.502	251.657
Coiros e peles	Granel	16.464	217.388	35.807	243.642	25.932	160.625	26.339	300.405
Cola	Sacos	357	28.606	..	..	6	449	351	28.157
Conservas	Volumes	3.647	206 517	7.490	352.106	2.749	129.276	8.388	429.347
Copra	Sacos	3.965	259.755	7.682	497.679	10.134	654.521	1.513	102.913
Crueira	»	6	381	..	..	..	..	6	381
Diversos	Volumes	3.663	87.341	2.111	100.751	2.155	96.792	3.619	91.300
Farinha de mandioca	Sacos	23	1.047	21	619	37	1.354	7	312
Farinha de peixe	»	82	9.415	..	..	..	..	82	9.415
Farinha de trigo	»	1	20	..	..	..	..	1	20
Feijão	»	7.609	664.859	8.553	813.398	4.712	437.560	11.450	1.040.697
Ferro em obra	Volumes	7	12.000	..	..	..	..	7	12.000
Filmes	Caixas	12	637	10	578	15	823	7	392
Fósforos (amostras)	»	1	4	..	..	..	..	1	4
Gergelim	Sacos	609	47.859	639	49.510	1.097	86.301	151	11.068
Goma	Volumes	175	10.708	484	30.008	..	..	659	40.716
Guano de peixe	Sacos	1.883	152.324	..	..	..	..	1.883	152.324
Madeira	Volumes	1.033	181.112	64	11.000	226	103.868	871	88.244
Mafurra	Sacos	2.346	152.490	5.420	352.611	2.820	186.175	4.946	318.926
Melaço	Tambores	414	79.149	..	..	110	33.000	304	46.149
Mica	Caixas	..	..	3	223	3	223	..	..
Milho	Sacos	30.663	2.589.566	33.545	3.197.084	45.381	4.007.446	18.827	1.779.204
Óleo de amendoim	Caixas	7	259	..	..	..	..	7	259
Óleo de palma	Tambores	409	57.914	1.485	308.870	1.104	183.873	790	182.911
Óleo de peixe	»	606	130.977	..	..	..	..	606	130.977
Óleo de rícino	»	..	..	10	2.231	10	2.231	..	..
Peixe em salmoura	Barris	2.063	262.154	..	..	40	5.800	2.023	256.354
Peles de jacaré	»	1	36	17	1.445	..	..	18	1.481
Purgueira	Sacos	86	4.430	8.934	498.805	..	..	9.020	503.235
Quina	Fardos	..	..	713	55.337	..	..	713	55.337
Rícino	Sacos	1.878	119.542	779	48.046	1.827	115.355	830	52.233
Sementes de algodão	»	28	1.645	..	..	..	..	28	1.645
Sisal	Fardos	2.060	426.396	653	164.314	435	101.317	2.278	489.393
Tabaco	Volumes	22	1.657	57	3.320	44	2.917	35	2.060
Tanino	Sacos	627	30.549	3.477	172.453	2.374	116.922	1.730	86.080
Taras vazias	Volumes	94	2.820	..	..	..	..	94	2.820

VI.—Comunicações. Communications

Caminhos de ferro

Chemins de fer

Passageiros, mercadorias, receitas e impostos

Voyageurs, marchandises, revenus et impôts

FEVEREIRO 1943 — FÉVRIER 1943

Especificação *Détail*	Emprêsas ferroviárias *Compagnies de chemins de fer*						
	Total	Caminhos de Ferro Portugueses	Beira Alta	Vale do Vouga	Norte de Portugal	Nacional	Sociedade Estoril
Total	**2.333.154**	**1.296.645**	**62.444**	**87.553**	**209.946**	**60.513**	**616.053**
Bilhetes vendidos — *Billets vendus*: 1.ª classe	62.984	21.115	910	5.907	1.860	1.198	31.994
2.ª classe	262.444	97.131	3.400	..	..	2.957	158.956
3.ª classe	1.744.617	996.316	49.784	70.508	196.809	50.755	380.445
Em trânsito — *En cours de route*	263.109	182.083	8.350	11.138	11.277	5.603	44.658
Fevereiro de 1942 — *Février*	**1.639.728**	**847.677**	**48.877**	**80.488**	**164.582**	**51.765**	**446.399**
Total	**410.235**	**308.135**	**48.050**	**12.394**	**11.820**	**17.571**	**12.265**
Mercadorias (toneladas) — *Marchandises (tonnes)*: Grande velocidade — *Grande vitesse*	82.896	75.464	2.013	775	1.174	1.293	2.177
Pequena velocidade — *Petite vitesse*	327.339	232.671	46.037	11.619	10.646	16.278	10.088
Fevereiro de 1942 — *Février*	**324.461**	**245.494**	**44.974**	**9.126**	**7.618**	**12.838**	**4.411**
Total	**36.391**	**30.002**	**2.825**	**685**	**681**	**923**	**1.275**
Receitas — *Revenus* (contos): Passageiros — *Voyageurs*	10.302	7.922	353	283	372	288	1.084
Mercadorias — *Marchandises*: G. V.	6.968	6.412	208	85	75	127	61
P. V.	19.121	15.668	2.264	317	234	508	130
Fevereiro de 1942 — *Février*	**25.749**	**21.029**	**2.291**	**498**	**399**	**679**	**853**
Imposto ferroviário — *Impôts* (contos)	4.389	3.649	329	77	75	99	160

Viação automóvel

Transports automobiles

Transporte de passageiros em carreiras regulares de serviço público

Service public — Transport de voyageurs

1943

Meses *Mois*	Regiões *Régions*	Passageiros transportados *Voyageurs transportés*	Passageiros-quilómetros transportados *Voyageurs-kilomètres transportés*	Passageiros-quilómetros transportáveis *Voyageurs-kilomètres transportables*	Veículos-quilómetros *Véhicules-kilomètres*	Comprimento dos percursos simples *Longueur des lignes, en kilomètres*	Número de veículos *Nombre de véhicules*
Janeiro — *Janvier*	**Total**	**1.353.877**	**25.796.624**	**39.584.859**	**2.090.874**	**24.076**	**1.319**
	Norte — *Nord*	336.527	6.205.745	9.250.743	461.845	6.263	334
	Centro — *Centre*	724.388	14.110.330	21.475.978	1.128.945	12.942	744
	Sul — *Sud*	292.962	5.480.549	8.858.138	500.084	4.871	241
Fevereiro — *Février*	**Total**	**1.253.110**	**24.649.699**	**34.834.774**	**1.897.633**	**24.019**	**1.315**
	Norte — *Nord*	315.916	5.831.811	8.165.534	417.731	6.263	330
	Centro — *Centre*	658.485	13.654.413	18.709.397	1.016.483	12.885	739
	Sul — *Sud*	278.709	5.163.475	7.949.843	463.419	4.871	246

JANEIRO 1943

Acidentes de trânsito — *Accidents de circulation*

JANVIER 1943

Distritos	Número de acidentes	Sinistrados: Mortos	Hospitalizados	Não hospitalizados	Crianças	Adultos	Condutores de veículos automóveis	Condutores de outros veículos	Velocipedistas	Cavaleiros	Passageiros de veículos automóveis	Passageiros de outros veículos	Peões	Veículos: Total	Automóveis: Ligeiros: Passageiros	Ligeiros: Carga	Pesados: Passageiros	Pesados: Carga	Indeterminados	Motociclos	Velocípedes	Eléctricos	Tracção animal	Combóios	Outros
Aveiro	5	..	1	4	1	4	1	..	..	..	1	..	3	5	..	..	..	3	..	..	2	..	..	..	..
Beja	..	..	..	..	..	..	..	..	..	..	..	..	..	..	..	..	..	..	..	..	..	..	..	..	..
Braga	1	..	..	1	..	1	..	..	..	..	1	..	..	1	..	..	..	1	..	..	..	..	..	..	..
Bragança	1	..	..	1	..	1	..	..	1	..	..	..	..	1	..	..	..	..	..	..	1	..	..	..	..
Castelo Branco	1	..	1	1	1	1	..	..	1	..	..	1	..	1	..	..	..	..	..	..	1	..	..	..	..
Coimbra	14	..	7	6	..	13	..	..	10	..	..	1	2	17	..	..	..	2	..	..	11	2	1	1	..
Evora	4	..	2	2	1	3	..	1	..	..	1	..	2	5	1	..	..	2	..	..	1	..	1	..	..
Faro	4	..	..	2	..	2	..	..	..	..	..	..	2	5	1	..	1	1	..	..	..	..	2	..	..
Guarda	1	..	1	..	..	1	..	..	1	..	..	..	..	1	..	..	..	..	..	..	1	..	..	..	..
Leiria	8	1	2	2	1	4	..	1	1	..	..	..	3	9	..	..	1	2	..	..	3	..	3	..	..
Lisboa	238	3	54	164	33	188	2	3	11	..	6	102	97	267	17	3	1	47	12	5	17	131	34	..	..
Portalegre	1	..	..	1	..	1	..	..	..	..	..	1	..	1	..	..	..	..	..	..	..	..	1	..	..
Pôrto	79	1	12	45	10	48	1	2	7	..	2	12	34	106	8	1	1	20	1	1	18	34	19	..	3
Santarém	5	..	1	4	1	4	..	1	2	..	..	1	1	6	..	..	1	2	..	..	2	..	1	..	..
Setúbal	11	1	2	8	2	9	..	..	3	..	2	1	5	16	..	..	2	1	1	1	6	..	5	..	..
Viana do Castelo	2	2	..	..	..	2	..	..	1	..	..	..	1	2	..	..	..	..	..	..	2	..	..	..	..
Vila Real	3	..	7	3	..	10	..	..	2	..	8	..	..	3	..	..	..	1	..	..	2	..	..	..	..
Viseu	3	1	2	..	..	3	..	..	1	..	..	..	2	3	..	..	1	..	..	..	1	..	1	..	..
Total	**381**	**9**	**92**	**244**	**50**	**295**	**4**	**8**	**41**	**..**	**21**	**119**	**152**	**449**	**27**	**4**	**8**	**82**	**14**	**7**	**63**	**167**	**68**	**1**	**3**
Lisboa (cidade)	**222**	**3**	**47**	**154**	**30**	**174**	**2**	**2**	**8**	**..**	**4**	**97**	**91**	**249**	**17**	**3**	**..**	**46**	**7**	**4**	**14**	**128**	**30**	**..**	**..**
Pôrto (cidade)	**66**	**1**	**7**	**37**	**8**	**37**	**..**	**2**	**3**	**..**	**2**	**12**	**26**	**86**	**7**	**1**	**1**	**18**	**..**	**..**	**12**	**32**	**12**	**..**	**3**

Correios — *Postes*

Tráfego da correspondência registada e encomendas postais
Trafic de la correspondance recommandée et colis postaux

1942

Designação *Désignation*	Correspondência registada *Correspondance recommandée*: Registada — Número	À cobrança: Número	À cobrança: Importância (Escudos)	Com valor declarado: Número	Com valor declarado: Importância (Escudos)	Com valor declarado à cobrança: Número	Com valor declarado à cobrança: Importância do valor declarado (Escudos)	Com valor declarado à cobrança: Importância da cobrança (Escudos)	Encomendas postais *Colis postaux*: Registadas — Número	À cobrança: Número	À cobrança: Importância (Escudos)	Com valor declarado: Número	Com valor declarado: Importância (Escudos)	Com valor declarado à cobrança: Número	Com valor declarado à cobrança: Importância do valor declarado (Escudos)	Com valor declarado à cobrança: Importância da cobrança (Escudos)
Novembro — *Novembre*																
Continente e ilhas (*a*)	503.390	32.347	1.575.921	11.399	11.579.410	87	37.207	26.106	154.007	22.062	5.654.723	1.104	1.501.799	12	5.694	5.784
Recepção — Império Colonial (*a*)	6.521	..	..	66	24.722	..	..	..	147	..	..	..	..	..	..	..
Recepção — Estrangeiro (*a*)	27.543	1	97	78	519.492	..	..	..	21.567	529	507.672	118	182.127	..	..	..
Recepção — Lisboa (cidade)	185.253	2.789	65.072	2.684	2.734.555	1	120	72	25.537	1.196	630.600	307	483.166	3	3.933	772
Recepção — Pôrto (cidade)	60.070	1.501	71.913	1.672	1.913.962	1	1.310	1.310	13.525	668	288.818	227	619.524	..	..	..
Expedição — Império Colonial (*a*)	14.772	715	41.892	79	51.008	..	..	..	3.512	135	70.426	87	145.145	..	..	..
Expedição — Estrangeiro (*a*)	185.029	..	..	23	3.593	..	..	..	6.556	..	..	5	3.630	..	..	..
Expedição — Lisboa (cidade)	118.746	19.072	836.856	3.057	3.840.335	28	18.488	12.306	55.428	11.247	3.222.371	517	864.502	7	4.020	4.020
Expedição — Pôrto (cidade)	54.722	6.134	380.610	1.569	1.552.372	51	17.035	12.873	..	..	..	..	..	..	..	..
Dezembro — *Décembre*																
Continente e ilhas (*a*)	596.635	36.996	1.596.499	12.705	13.705.149	79	59.603	44.514	191.105	21.335	4.478.408	912	985.969	12	6.455	5.945
Recepção — Império Colonial (*a*)	9.656	..	..	77	386.600	..	..	..	165	..	..	..	..	..	..	..
Recepção — Estrangeiro (*a*)	20.287	1	306	14	241.040	..	..	..	13.736	304	451.477	154	281.104	..	..	..
Recepção — Lisboa (cidade)	211.484	2.701	83.192	3.247	3.850.499	6	9.197	8.370	33.101	1.004	468.952	330	525.436	2	2.466	6.182
Recepção — Pôrto (cidade)	69.419	1.272	63.302	1.846	2.055.459	1	200	5	13.012	540	381.369	155	250.906	..	..	..
Expedição — Império Colonial (*a*)	9.719	60	7.812	208	58.308	..	..	..	4.326	147	58.159	44	61.418	..	..	..
Expedição — Estrangeiro (*a*)	147.270	..	..	11	21.202	..	..	..	17.699	1	665	3	2.577	..	..	..
Expedição — Lisboa (cidade)	155.145	23.313	903.833	3.715	3.750.980	25	17.837	11.819	78.735	10.598	2.040.135	347	358.360	6	1.350	1.165
Expedição — Pôrto (cidade)	60.008	6.641	337.463	1.907	2.086.400	43	29.876	29.707	31.645	4.588	983.709	357	379.994	4	905	670

(*a*) Inclue o movimento das cidades de Lisboa e Pôrto.

Navegação marítima

Navigation maritime

MARÇO 1943 — MARS 1943

Especificação			Nacionalidade das embarcações: Total	Portuguesa: Longo curso ou pesca longínqua	Portuguesa: Cabotagem ou pesca do alto	Portuguesa: Navegação costeira nacional e internacional	Espanhola	Grega	Inglesa	Irlandesa	Panamiana	Sueca	Suíça
Movimento de todos os portos da metrópole	Número		373	73	47	197	25	4	15	5	1	4	2
	Arqueação	Bruta	457.577	201.364	88.639	29.397	68.522	19.737	35.576	3.233	615	7.447	3.225
		Líquida	281.503	125.337	52.546	19.267	40.011	14.047	21.334	1.942	304	4.757	1.958
Embarcações entradas nos principais portos da metrópole — Lisboa	Número		166	29	3	87	18	4	14	4	1	4	2
	Arqueação	Bruta	253.310	81.004	9.310	16.694	59.458	19.737	35.031	2.789	615	7.417	3.225
		Líquida	146.642	50.934	5.836	11.434	34.605	14.047	21.068	1.699	304	4.757	1.958
Pôrto	Número		16	6	1	9	..	..	..	..	..	..	..
	Arqueação	Bruta	9.816	7.232	349	2.235	..	..	..	..	..	..	..
		Líquida	5.684	4.341	158	1.185	..	..	..	..	..	..	..
Leixões	Número		22	14	2	2	3	..	1	..	..	..	..
	Arqueação	Bruta	40.252	33.017	273	164	6.253	..	545	..	..	..	..
		Líquida	25.556	21.362	137	112	3.679	..	266	..	..	..	..
Setúbal	Número		53	1	20	31	..	..	..	1	..	..	..
	Arqueação	Bruta	13.800	3.091	5.312	4.953	..	..	..	444	..	..	..
		Líquida	8.063	2.350	2.470	3.000	..	..	..	243	..	..	..
Vila Real de Santo António	Número		13	7	6	..	..	..	..	..	..	..	..
	Arqueação	Bruta	4.037	3.739	298	..	..	..	..	..	..	..	..
		Líquida	2.095	1.883	212	..	..	..	..	..	..	..	..
Funchal	Número		8	6	2	..	..	..	..	..	..	..	..
	Arqueação	Bruta	39.009	33.952	5.057	..	..	..	..	..	..	..	..
		Líquida	23.279	20.319	2.960	..	..	..	..	..	..	..	..
Ponta Delgada	Número		14	9	5	..	..	..	..	..	..	..	..
	Arqueação	Bruta	49.272	30.349	18.923	..	..	..	..	..	..	..	..
		Líquida	18.396	11.439	6.957	..	..	..	..	..	..	..	..
Angra do Heroísmo	Número		3	..	3	..	..	..	..	..	..	..	..
	Arqueação	Bruta	18.100	..	18.100	..	..	..	..	..	..	..	..
		Líquida	10.997	..	10.997	..	..	..	..	..	..	..	..
Horta	Número		4	1	3	..	..	..	..	..	..	..	..
	Arqueação	Bruta	18.873	8.980	9.893	..	..	..	..	..	..	..	..
		Líquida	11.136	5.225	5.911	..	..	..	..	..	..	..	..
Embarcações entradas na metrópole — **Total**	**Número**		96	27	2	17	23	4	13	3	1	4	2
	Arqueação	**Bruta**	215.589	81.376	273	2.806	63.101	19.737	34.664	2.345	615	7.447	3.225
		Líquida	127.965	45.847	137	1.739	36.791	14.047	20.929	1.456	304	4.757	1.958
Procedentes do Império Colonial	Número		8	8	..	..	..	..	..	..	..	..	..
	Arqueação	Bruta	21.876	21.876	..	..	..	..	..	..	..	..	..
		Líquida	13.853	13.853	..	..	..	..	..	..	..	..	..
Procedentes do estrangeiro	Número		88	19	2	17	23	4	13	3	1	4	2
	Arqueação	Bruta	193.713	59.500	273	2.806	63.101	19.737	34.664	2.345	615	7.447	3.225
		Líquida	114.112	31.994	137	1.739	36.791	14.047	20.929	1.456	304	4.757	1.958
Embarcações entradas no continente — **Total**	**Número**		101	29	5	17	23	4	13	3	1	4	2
	Arqueação	**Bruta**	214.807	80.867	..	2.806	63.101	19.737	34.664	2.345	615	7.447	3.225
		Líquida	132.831	50.850	..	1.739	36.791	14.047	20.929	1.456	304	4.757	1.958
Procedentes do Império Colonial	Número		7	7	..	..	..	..	..	..	..	..	..
	Arqueação	Bruta	13.502	13.502	..	..	..	..	..	..	..	..	..
		Líquida	8.659	8.659	..	..	..	..	..	..	..	..	..
Procedentes das ilhas adjacentes	Número		9	6	3	..	..	..	..	..	..	..	..
	Arqueação	Bruta	27.837	18.527	9.310	..	..	..	..	..	..	..	..
		Líquida	17.861	12.025	5.836	..	..	..	..	..	..	..	..
Procedentes do estrangeiro	Número		85	16	2	17	23	4	13	3	1	4	2
	Arqueação	Bruta	183.051	48.838	273	2.806	63.101	19.737	34.664	2.345	615	7.447	3.225
		Líquida	112.284	30.166	137	1.739	36.791	14.047	20.929	1.456	304	4.757	1.958
Embarcações entradas nas ilhas adjacentes — **Total**	**Número**		16	14	2	..	..	..	..	..	..	..	..
	Arqueação	**Bruta**	62.979	61.709	1.270	..	..	..	..	..	..	..	..
		Líquida	38.494	37.705	789	..	..	..	..	..	..	..	..
Procedentes do continente	Número		12	10	2	..	..	..	..	..	..	..	..
	Arqueação	Bruta	43.943	42.673	1.270	..	..	..	..	..	..	..	..
		Líquida	31.472	30.683	789	..	..	..	..	..	..	..	..
Procedentes do Império Colonial	Número		1	1	..	..	..	..	..	..	..	..	..
	Arqueação	Bruta	8.374	8.374	..	..	..	..	..	..	..	..	..
		Líquida	5.194	5.194	..	..	..	..	..	..	..	..	..
Procedentes do estrangeiro	Número		3	3	..	..	..	..	..	..	..	..	..
	Arqueação	Bruta	10.662	10.662	..	..	..	..	..	..	..	..	..
		Líquida	1.828	1.828	..	..	..	..	..	..	..	..	..

Marinha mercante nacional

Marine marchande nationale

Carga embarcada com destino ao Império Colonial e estrangeiro

Chargements embarqués à destination de l'Empire Colonial et de l'étranger

(Quantidades em toneladas — *Quantités en tonnes*)

JANEIRO E FEVEREIRO 1943 — JANVIER–FÉVRIER 1943

Natureza da carga	Destino: Total geral	Império Colonial: Total	Cabo Verde	Guiné	S. Tomé e Príncipe	Angola	Moçambique	Estrangeiro	Nature du chargement
TOTAL GERAL	27.608	14.554	2.916	722	201	6.968	3.747	13.054	**TOTAL GÉNÉRAL.**
Total em Lisboa	24.543	12.089	2.489	722	201	5.732	2.945	12.454	**Total à Lisbonne.**
Carga directa	24.079	11.625	2.298	589	200	5.638	2.900	12.454	**Charge directe.**
Carvão	1.500	1.500	..	..	..	1.500	..	..	Charbon.
Cortiças	8.426	274	..	..	..	1	273	8.152	Liège.
Madeira	555	555	346	10	..	97	102	..	Bois.
Cal	172	172	5	..	..	..	167	..	Chaux.
Cimento	2.622	2.622	..	125	57	2.015	425	..	Ciments.
Fibrocimento	132	132	..	..	..	..	132	..	Fibro-ciment.
Óleos minerais	4	4	4	..	..	..	..	..	Huiles minérales.
Carboneto de cálcio	33	33	..	1	..	32	..	..	Carbure de calcium.
Tecidos de algodão	266	266	3	91	4	81	87	..	Tissus en coton.
Azeitonas	137	50	1	..	..	27	22	87	Olives.
Azeite	211	211	27	6	5	85	88	..	Huile d'olive.
Cerveja	25	25	..	5	2	17	1	..	Bière.
Vinhos	1.855	1.701	207	35	35	801	623	154	Vins.
Conservas	54	38	1	2	1	5	29	16	Conserves.
Aguardente	112	112	..	7	..	9	96	..	Eau-de-vie.
Farinha	869	869	846	..	18	..	5	..	Farine.
Encomendas postais	3.773	..	..	..	..	..	..	3.773	Colis postaux.
Diversas	3.333	3.061	858	307	78	968	850	272	Diverses.
Carga de baldeação	464	464	191	133	1	94	45	..	**Charge transbordée.**
Do Douro e Leixões	345	345	121	130	1	93	..	..	**De Douro et Leixões.**
Madeira	94	94	94	..	..	..	..	..	Bois.
Tecidos de algodão	96	96	14	80	..	2	..	..	Tissus en coton.
Cerveja	11	11	..	..	1	10	..	..	Bière.
Vinhos	60	60	7	41	..	12	..	..	Vins.
Aguardente	1	1	..	1	..	..	..	..	Eau-de-vie.
Diversas	83	83	6	8	..	69	..	..	Diverses.
Do Império Colonial	73	73	70	3	..	..	..	..	**De l'Empire Colonial.**
Madeira	70	70	70	..	..	..	..	..	Bois.
Diversas	3	3	..	3	..	..	..	..	Diverses.
Do estrangeiro	46	46	..	..	..	1	45	..	**De l'étranger.**
Tecidos de algodão	2	2	..	..	..	..	2	..	Tissus en coton.
Aguardente	5	5	..	..	..	..	5	..	Eau-de-vie.
Diversas	39	39	..	..	..	1	38	..	Diverses.
Total no Douro e Leixões — Carga directa	1.709	1.297	17	..	..	478	802	412	**Total en Douro et Leixões — Charge directe.**
Cortiças	250	..	..	..	..	..	..	250	Liège.
Tecidos de algodão	251	251	7	..	..	96	148	..	Tissus en coton.
Madeira	190	190	..	..	..	..	190	..	Bois.
Vinhos	534	466	6	..	..	294	166	68	Vins.
Aguardente	60	60	..	..	..	2	58	..	Eau-de-vie.
Conservas	15	5	..	..	..	2	3	10	Conserves.
Diversas	409	325	4	..	..	84	237	84	Diverses.
Total em Setúbal — C. d.	1.168	1.168	410	..	..	758	..	..	**Total à Setúbal — C. d.**
Cimento	1.163	1.168	410	..	..	758	..	..	Ciments.
Total em Ponta Delgada — Carga directa	5	..	..	..	..	..	..	5	**Total à Ponta Delgada — Charge directe.**
Diversas	5	..	..	..	..	..	..	5	Diverses.
Total no Funchal — C. d.	183	..	..	..	..	..	..	183	**Total en Funchal — C. d.**
Vinhos	17	..	..	..	..	..	..	17	Vins.
Diversas	166	..	..	..	..	..	..	166	Diverses.

VII.—Preços e salários. Prix et salaires

Preço, por grosso, de cereais, legumes e outros produtos

Prix, de gros, des céréales, des légumes et des produits divers

MARÇO 1943 (Valores em escudos—*Valeurs en «escudos»*) MARS 1943

Distritos	Arroz em casca *Riz non décortiqué*	Milho *Maïs*	Centeio *Seigle*	Aveia *Avoine*	Cevada *Orge*	Fava *Fève*	Feijão *Haricot* Branco *Blanc*	Feijão *Haricot* De côr *Rouge*	Feijão *Haricot* Frade *Doligue*	Grão de bico *Pois chiche*	Batata *Pomme de terre*	Cebola *Oignon*	Azeite *Huile d'olives*	Vinho *Vin* Branco *Blanc*	Vinho *Vin* Tinto *Rouge*
	15 quilogramas *Kilogrammes*	20 litros *litres*									15 quilogramas		10 litros	500 litros	
1	2	3	4	5	6	7	8	9	10	11	12	13	14	15	16
Aveiro	..	22	31	25	25	..	47	44	36	..	18	13	..	1.175	1.163
Beja	17	23	..	11	15	26	..	..	..	52	21	..	64	..	..
Braga	..	21	21	..	..	..	49	44	34	..	17	17	70	1.925	1.700
Bragança	..	..	20	..	18	..	..	..	..	..	15	10	65	975	941
Castelo Branco	..	20	20	13	16	..	57	54	35	..	16	13	70	..	1.137
Coimbra	..	19	27	17	21	..	50	49	37	..	20	15	68	1.128	1.080
Evora	..	..	..	11	18	26	..	..	..	58	25	..	65	..	..
Faro	..	19	24	10	17	26	60	61	..	56	21	12	62	1.416	1.592
Guarda	..	21	23	..	20	..	50	53	33	..	15	10	73	1.035	927
Leiria	..	28	..	15	24	30	50	50	42	..	18	21	76	1.150	1.150
Lisboa	..	..	..	16	20	29	52	53	36	47	17	12	..	1.175	1.180
Portalegre	..	22	17	13	17	26	53	61	33	48	16	..	67	..	..
Pôrto	..	20	24	..	26	..	49	43	38	..	19	14	73	1.611	1.495
Santarém	27	21	25	15	18	28	48	50	35	49	15	10	66	1.040	1.055
Setúbal	20	20	19	13	16	28	56	55	36	55	16	12	67	1.237	1.210
Viana do Castelo	..	21	28	..	..	..	37	35	33	..	22	..	..	1.950	1.791
Vila Real	..	24	22	..	..	..	52	45	34	..	15	..	..	985	1.076
Viseu	..	20	20	..	19	..	50	48	38	..	16	11	74	1.268	1.096

Salários médios dos trabalhadores rurais

Salaires moyens des ouvriers agricoles

MARÇO 1943 MARS 1943

Distritos *Districts*	Homens *Hommes* Lavoura *Labour*	Homens Sementeira *Ensemencement*	Homens Plantação da batata *Plantation de pomme de terre*	Homens Cava da vinha *Labour de la vigne*	Homens Poda da vinha *Taille de la vigne*	Homens Limpeza de árvores *Taille d'arbres*	Homens Trabalhos de horta *Travaux horticoles*	Homens Trabalhos gerais *Travaux généraux*	Mulheres *Femmes* Sementeira *Ensemencement*	Mulheres Monda de cereais *Sarclure de céréales*	Mulheres Plantação de batata *Plantation de pomme de terre*	Mulheres Poda da vinha *Taille de la vigne*	Mulheres Trabalhos de horta *Travaux horticoles*	Mulheres Trabalhos gerais *Travaux généraux*
1	2	3	4	5	6	7	8	9	10	11	12	13	14	15
Aveiro	..	13$50	13$00	..	13$50	..	12$00	11$00	8$50	..	8$50	8$50	8$00	7$50
Beja	..	..	..	13$00	..	10$50	..	..	..	6$00	..	..	..	..
Braga	10$00	..	8$00	..	8$00	..	8$00	8$50	..	..	5$00	6$00	5$50	6$00
Bragança	14$00	..	13$50	14$00	15$00	13$50	..	15$00	..	6$50	6$00	8$50	..	7$00
Castelo Branco	..	9$50	11$50	..	12$50	11$00	..	15$00	5$50	..	6$00	6$00	..	6$50
Coimbra	13$50	12$50	12$50	..	..	..	12$00	13$50	7$00	..	7$00	..	7$50	8$00
Evora	10$50	11$00	11$00	10$50	12$00	..	..	11$50	..	5$00	..	..	..	5$00
Faro	11$00	11$00	11$50	11$50	..	..	..	11$00	5$50	6$50	5$50	..	..	6$00
Guarda	14$00	..	13$00	11$00	11$00	..	..	13$00	..	..	7$00	6$00	..	6$00
Leiria	12$00	18$00	16$50	17$00	..	..	14$50	15$50	9$00	10$00	8$00	..	6$50	8$00
Lisboa	..	22$00	23$50	25$00	..	..	14$50	11$00	9$50	10$50	..	..	8$00	6$50
Portalegre	9$00	10$00	10$00	..	..	11$50	..	10$00	5$00	5$00	5$00	..	..	5$00
Pôrto	..	9$00	9$00	..	9$00	..	9$00	9$00	5$50	..	..	..	6$00	6$00
Santarém	..	15$00	14$50	17$00	..	13$50	11$50	14$00	8$00	7$00	7$50	..	5$50	5$50
Setúbal	..	16$50	18$00	..	15$00	..	20$50	17$50	8$50	6$50	9$00	8$50	10$00	7$50
Viana do Castelo	..	..	8$50	8$00	..	..	8$50	7$50	..	..	6$50	..	6$50	5$00
Vila Real	..	..	13$50	13$50	13$50	..	..	13$50	..	..	7$50	8$00	..	7$00
Viseu	12$00	9$00	10$50	11$00	11$50	12$00	11$50	12$50	5$00	..	6$00	7$00	7$00	7$50

VIII.—Comércio interno. Commerce intérieur

Protesto. Letras protestadas, por distritos, segundo o valor em escudos e a actividade exercida pelo aceitante

Protêt. Effets protestés, par districts, d'après le montant en «escudos» et la nature de l'accepteur

MARÇO 1943 — MARS 1943

Distritos e cidades de Lisboa e Pôrto	Total		Classe de valores, em escudos																									
			Até 500, inclusive		De mais de 500 a 1.000		De mais de 1.000 a 2.500		De mais de 2.500 a 5.000		De mais de 5.000 a 7.500		De mais de 7.500 a 10.000		De mais de 10.000 a 15.000		De mais de 15.000 a 20.000		De mais de 20.000 a 30.000		De mais de 30.000 a 50.000		De mais de 50.000 a 100.000		De mais de 100.000 a 250.000		De mais de 250.000	
	Número	Valor em contos	Número	Valor em contos	Número	Valor em contos	Número	Valor em contos	Número	Valor em contos	Número	Valor em contos	Número	Valor em contos	Número	Valor em contos	Número	Valor em contos	Número	Valor em contos	Número	Valor em contos	Número	Valor em contos	Número	Valor em contos	Número	Valor em contos
TOTAL GERAL	1.159	4.375	324	102	301	236	282	457	141	509	39	248	26	243	21	257	8	150	4	111	3	104	3	208	7	1.750	..	..
Continente — **Total**	1.072	4.185	308	96	276	215	257	418	129	468	33	210	25	235	20	244	8	150	3	87	3	104	3	208	7	1.750	..	..
Aveiro	53	83	15	5	17	14	15	24	2	6	2	14	2	20	..	..	..	..	..	..	..	..	..	..	..	..	..	..
Beja	30	73	12	4	8	6	4	6	3	10	1	7	..	..	..	..	2	40	..	..	..	..	..	..	..	..	..	..
Braga	41	79	6	2	12	9	15	21	5	19	1	6	1	10	1	12	..	..	..	..	..	..	..	..	..	..	..	..
Bragança	14	23	5	1	1	1	6	10	1	3	..	..	1	8	..	..	..	..	..	..	..	..	..	..	..	..	..	..
Castelo Branco	29	35	11	3	5	4	11	19	1	3	1	6	..	..	..	..	..	..	..	..	..	..	..	..	..	..	..	..
Coimbra	41	37	23	7	9	7	6	9	2	8	1	6	..	..	..	..	..	..	..	..	..	..	..	..	..	..	..	..
Evora	36	27	20	7	7	5	8	11	1	4	..	..	..	..	..	..	..	..	..	..	..	..	..	..	..	..	..	..
Faro	108	124	30	8	39	30	31	46	6	23	1	7	1	10	..	..	..	..	..	..	..	..	..	..	..	..	..	..
Guarda	11	59	3	1	4	6	..	..	2	8	1	6	..	..	..	..	..	..	..	..	1	38	..	..	..	..	..	..
Leiria	53	164	10	3	14	10	14	27	11	40	1	7	2	19	..	..	..	..	..	..	..	..	1	58	..	..	..	..
Lisboa	271	632	72	23	77	59	59	94	40	143	7	42	4	38	8	93	1	18	1	27	1	35	1	60	..	..	..	..
Portalegre	28	31	14	6	6	4	7	12	..	..	..	..	1	9	..	..	..	..	..	..	..	..	..	..	..	..	..	..
Pôrto	154	2.308	38	12	31	24	34	62	18	69	7	44	7	65	6	79	3	52	1	30	1	31	1	90	7	1.750	..	..
Santarém	28	94	4	1	7	5	6	10	3	6	3	19	3	28	2	25	..	..	..	..	..	..	..	..	..	..	..	..
Setúbal	39	45	20	6	9	6	5	8	3	11	2	14	..	..	..	..	..	..	..	..	..	..	..	..	..	..	..	..
Viana do Castelo	43	124	8	2	7	5	10	17	13	44	1	6	2	19	1	11	1	20	..	..	..	..	..	..	..	..	..	..
Vila Real	53	130	10	3	15	13	14	22	10	41	1	7	..	..	2	24	1	20	..	..	..	..	..	..	..	..	..	..
Viseu	40	117	7	2	8	7	12	20	8	30	3	19	1	9	..	..	..	..	1	30	..	..	..	..	..	..	..	..
Ilhas — **Total**	87	190	16	6	25	21	25	39	12	41	6	38	1	8	1	13	..	..	1	24	..	..	..	..	..	..	..	..
Angra do Heroísmo	13	50	..	..	6	5	3	5	2	8	..	..	1	8	..	..	..	..	1	24	..	..	..	..	..	..	..	..
Horta	9	9	5	2	1	1	2	3	1	3	..	..	..	..	..	..	..	..	..	..	..	..	..	..	..	..	..	..
Ponta Delgada	33	68	6	2	9	7	9	13	6	20	2	13	..	..	1	13	..	..	..	..	..	..	..	..	..	..	..	..
Funchal	32	63	5	2	9	8	11	18	3	10	4	25	..	..	..	..	..	..	..	..	..	..	..	..	..	..	..	..
Cidade de Lisboa	199	548	50	15	46	35	44	72	38	136	7	42	3	28	7	80	1	18	1	27	1	35	1	60	..	..	..	..
Cidade do Pôrto	129	2.204	30	8	24	18	29	53	18	69	7	44	5	45	5	66	2	32	1	30	..	..	1	90	7	1.750	..	..
Janeiro a Março — **TOTAL GERAL**	3.120	11.446	883	272	732	567	734	1.192	428	1.553	112	689	87	795	52	650	26	475	16	408	28	1.095	8	573	13	2.907	1	270
Continente	2.900	10.917	838	254	673	519	676	1.094	393	1.432	100	614	81	739	49	613	26	475	15	384	28	1.095	7	521	13	2.907	1	270
Ilhas	220	529	45	18	59	48	58	98	35	121	12	75	6	56	3	37	..	..	1	24	..	..	1	52	..	..	..	..
Cidade de Lisboa	510	2.643	115	35	98	74	114	191	92	334	27	156	21	188	19	228	4	72	4	102	10	398	3	260	3	605	..	..
Cidade do Pôrto	408	3.311	120	31	57	48	94	147	65	236	19	116	17	152	10	131	10	171	2	52	5	187	1	90	8	1.950	..	..
Actividade exercida pelo aceitante — Indústria	100	708	37	11	22	18	21	31	10	37	2	14	1	10	3	41	1	16	1	30	..	..	..	..	2	500	..	..
Comércio	509	2.259	121	41	152	121	145	234	49	178	16	102	10	93	6	70	3	56	1	24	..	..	1	90	5	1.250	..	..
Particulares	56	261	7	1	7	6	16	27	16	62	2	13	6	56	..	..	..	..	..	..	1	38	1	58	..	..	..	..
Ignorados	494	1.147	159	49	120	91	100	165	66	232	19	119	9	84	12	146	4	78	2	57	2	66	1	60	..	..	..	..

Observação. — Os números relativos às cidades de Lisboa e Pôrto vão incluídos nos apuramentos dos respectivos distritos.

I.—Desconto. Número e valor das letras, em escudos, descontadas

Escompte. Nombre et valeur des traites, en «escudos», escomptées

FEVEREIRO 1943 — FÉVRIER 1943

Distritos *Districts*	Letras descontadas, segundo o prazo do vencimento—Valores em contos *Traites escomptées, selon le délai de l'échéance—Montants en 1.000 «escudos»*									
	Total		Até 30 dias		Entre 30 e 60 dias		Entre 60 e 90 dias		A mais de 90 dias	
	Número *Nombre*	Valor *Valeur*	Número *Nombre*	Valor *Valeur*	Número *Nombre*	Valor *Valeur*	Número *Nombre*	Valor *Valeur*	Número *Nombre*	Valor *Valeur*
Distritos do continente e ilhas e cidades de Lisboa e Pôrto										
TOTAL GERAL	**177.122**	**637.556**	**94.587**	**181.850**	**20.054**	**69.107**	**50.728**	**264.745**	**11.753**	**121.854**
Total	**169.610**	**616.444**	**93.519**	**178.305**	**19.117**	**66.372**	**45.649**	**251.095**	**11.325**	**120.672**
Aveiro	6.127	12.352	3.649	5.775	909	2.054	1.340	4.024	229	499
Beja	1.070	6.818	111	555	26	547	921	5.233	12	483
Braga	6.289	20.794	2.693	8.323	889	1.858	2.477	9.226	230	1.387
Bragança	1.801	4.293	22	1.040	5	53	1.773	3.175	1	25
Castelo Branco	2.711	21.039	998	12.654	290	1.043	1.138	4.366	285	2.976
Coimbra	11.894	23.180	8.448	11.306	1.185	2.979	2.209	7.947	52	948
Evora	1.578	13.777	146	1.044	60	615	1.328	10.083	44	2.035
Faro	1.924	19.876	357	7.769	175	4.057	1.382	7.424	10	626
Guarda	708	5.803	89	1.290	21	143	549	2.905	49	1.465
Leiria	7.002	20.781	3.149	5.420	1.123	3.504	2.592	10.276	138	1.581
Lisboa	55.228	254.590	31.367	52.014	6.400	31.158	12.494	100.817	4.967	70.601
Portalegre	1.430	9.700	252	2.362	84	568	1.067	5.635	27	1.135
Pôrto	60.323	146.435	39.004	51.577	6.907	14.039	9.493	52.069	4.919	28.750
Santarém	4.357	25.858	1.477	5.406	499	1.986	2.103	11.649	278	6.817
Setúbal	1.043	9.146	445	6.179	178	449	412	2.468	8	50
Viana do Castelo	1.171	3.927	302	1.450	144	275	713	2.064	12	138
Vila Real	2.195	6.320	183	567	101	321	1.892	5.201	19	231
Viseu	2.759	11.755	827	3.574	121	723	1.766	6.533	45	925
Total	**7.512**	**21.112**	**1.068**	**3.545**	**937**	**2.735**	**5.079**	**13.650**	**428**	**1.182**
Angra do Heroísmo	1.485	3.002	83	114	29	51	1.091	2.214	282	623
Horta	441	722	11	25	8	22	412	661	10	14
Ponta Delgada	2.329	6.069	57	284	80	352	2.080	5.217	112	216
Funchal	3.257	11.319	917	3.122	820	2.310	1.496	5.558	24	329
Cidade de Lisboa	**54.086**	**246.198**	**31.081**	**49.994**	**6.285**	**30.698**	**11.887**	**95.808**	**4.833**	**69.698**
Cidade do Pôrto	**60.196**	**145.935**	**38.981**	**51.509**	**6.884**	**13.982**	**9.417**	**51.842**	**4.914**	**28.602**
Continente—Total	**169.610**	**616.444**	**93.519**	**178.305**	**19.117**	**66.372**	**45.649**	**251.095**	**11.325**	**120.672**
Bancos, caixas e companhias de crédito										
Banco Agrícola e Industrial Visiense	258	850	59	306	25	55	174	489	..	..
Banco da Agricultura	130	1.758	6	21	8	24	116	1.713	..	..
Banco do Alentejo	537	3.927	80	452	26	133	428	3.041	3	301
Banco do Algarve	263	2.587	86	747	52	761	125	1.079	..	..
Banco Aliança	3.049	5.734	2.580	2.917	108	438	217	1.476	144	903
Banco de Angola	175	1.555	33	498	27	118	60	599	55	340
Banco Borges & Irmão	39.641	60.001	28.754	27.912	3.337	7.882	4.706	16.138	2.844	8.069
Banco Burnay	28	360	2	33	2	12	24	315	..	..
Banco Espírito Santo e Comercial de Lisboa	37.304	132.419	24.391	31.264	4.032	17.140	5.975	44.212	2.906	39.803
Banco Ferreira Alves e Pinto Leite	8.879	13.162	3.476	4.808	2.600	2.725	2.648	5.097	155	532
Banco Fonsecas, Santos & Viana	1.286	27.451	595	12.139	179	1.507	335	6.395	177	7.410
Banco Lisboa & Açôres	15.769	69.470	8.031	12.076	2.281	8.344	4.077	28.797	1.380	20.253
Banco Nacional Ultramarino	21.807	112.999	8.376	22.527	2.306	13.482	9.967	60.227	1.158	16.763
Banco Pinto & Soto Maior	8.337	27.592	4.961	5.803	795	2.809	2.275	12.331	306	6.649
Banco de Portugal	17.510	97.811	4.767	42.874	1.195	3.154	10.422	43.222	1.126	8.561
Banco Português do Atlântico	3.760	10.216	2.677	4.337	302	624	522	1.817	259	3.438
Banco Português do Continente e Ilhas	2.204	7.660	1.037	1.401	356	1.419	616	3.844	195	996
Banco Raposo de Magalhãis	2.926	9.116	1.574	3.001	630	1.663	697	3.779	25	673
Banco Regional de Aveiro	281	464	119	95	113	135	49	234	..	..
The Bank of London & South America, L^td	141	2.471	53	263	18	485	39	703	31	1.020
Crédit Franco-Portugais	355	5.274	16	76	65	804	183	2.889	91	1.505
Companhia Geral de Crédito Predial Português	32	260	20	90	2	2	4	13	6	155
Sociedades por cotas e colectivas e firmas individuais	4.938	23.307	1.826	4.665	658	2.656	1.990	12.685	464	3.301
Ilhas—Total	**7.512**	**21.112**	**1.068**	**3.545**	**937**	**2.735**	**5.079**	**13.650**	**428**	**1.182**
Banco Nacional Ultramarino	1.519	4.624	395	1.098	288	769	829	2.524	7	233
Banco de Portugal	1.716	5.167	48	135	27	59	1.617	4.931	24	42
Banco Agrícola de S. Miguel	154	208	1	0	2	1	151	207	...	..
Banco do Faial	206	346	5	11	3	6	198	329	..	..
Banco da Madeira	1.029	3.956	379	1.347	323	1.081	325	1.526	2	2
Banco Micaelense	504	1.025	11	28	23	42	460	915	10	40
Caixa Económica de Angra do Heroísmo	288	438	26	22	8	23	213	320	41	73
Caixa Económica da Misericórdia de Ponta Delgada	123	124	3	16	..	..	61	35	59	73
Caixa Econ. da Misericórdia da Povoação	61	135	..	..	..	..	61	135	..	..
Caixa Econ. do Montepio Terceirense (*a*)	231	380	..	..	..	..	205	295	26	85
Caixa Económica da Ribeira Grande	180	275	..	..	..	..	152	258	28	17
Caixa Económica da Misericórdia de Angra do Heroísmo	111	345	..	..	..	..	30	157	81	188
Caixa Econ. de Vila Franca do Campo	..	..	..	..	..	..	..	..	..	..
Caixa Econ. da Vila da Praia da Vitória	200	366	3	2	3	3	60	84	134	277
Sociedades por cotas e colectivas e firmas individuais	1.190	3.723	197	886	260	751	717	1.934	16	152

(*a*) Inclue o movimento de Janeiro.

II.—Desconto. Letras, em escudos, descontadas, segundo o seu valor, no Continente e Ilhas e nas cidades de Lisboa e Pôrto

Escompte. Traites, en «escudos», escomptées, d'après leur valeur, dans le Continent et Iles et dans les villes de Lisbonne et Porto

JANEIRO E FEVEREIRO 1943 — JANVIER–FÉVRIER 1943

Valor das letras (em escudos) *Valeurs des traites (en «escudos»)*	Letras descontadas, segundo o prazo do vencimento — Valores em contos *Traites escomptees, selon le délai de l'échéance — Montants en 1.000 «escudos»*									
	Total		Até 30 dias		Entre 30 e 60 dias		Entre 60 e 90 dias		A mais de 90 dias	
	Número *Nombre*	Valor *Valeur*	Número *Nombre*	Valor *Valeur*	Número *Nombre*	Valor *Valeur*	Número *Nombre*	Valor *Valeur*	Número *Nombre*	Valor *Valeur*
TOTAL GERAL	**356.986**	**1.316.840**	**187.999**	**358.143**	**41.865**	**155.432**	**103.033**	**544.924**	**24.089**	**258.341**
Continente—Total	**341.504**	**1.274.497**	**185.764**	**351.378**	**39.785**	**149.754**	**92.712**	**517.586**	**23.243**	**255.779**
Até 500	128.068	36.386	85.127	24.883	13 475	3.899	21.228	6.132	8.238	1.472
De mais de 500 a 1.000	77.774	59.238	47.332	35.400	9.709	7.493	17.566	13.921	3.167	2.424
De mais de 1.000 a 2.500	68.344	111.026	35.613	55.930	8.090	13.178	20.727	35.338	3.914	6.580
De mais de 2.500 a 5.000	30.251	110.648	10.050	35.265	3.713	13.619	14.145	53.078	2.343	8.686
De mais de 5.000 a 7.500	10.379	64.342	2.800	16.812	1.464	9.123	5.092	31.994	1.023	6.413
De mais de 7.500 a 10.000	7.936	71.537	1.508	13.394	1.009	9.124	4.444	40.237	975	8.782
De mais de 10.000 a 15.000	6.321	80.644	1.267	15.851	905	11.655	3.308	42.548	841	10.590
De mais de 15.000 a 20.000	3.246	58.955	585	10.577	377	6.706	1.783	32.572	501	9.100
De mais de 20.000 a 30 000	3.354	85.430	578	14.673	408	10.224	1.788	45.611	580	14.922
De mais de 30.000 a 50.000	2.807	116.878	551	13.991	287	11.803	1.420	58.757	749	32.327
De mais de 50.000 a 100.000	1.727	134.747	227	17.259	219	16.100	778	60.147	503	41.241
De mais de 100.000 a 250.000	926	157.381	174	29.404	99	16.980	356	57.899	297	53.098
De mais de 250.000 a 500.000	289	105.925	126	46.739	20	6.604	63	22.397	80	30.185
De mais de 500.000 a 1.000.000	68	49.446	25	19.200	6	4.130	12	7.732	25	18.384
De mais de 1.000.000	14	31.914	1	2.000	4	9.116	2	9.223	7	11.575
Ilhas—Total	**15.482**	**42.343**	**2.235**	**6.765**	**2.080**	**5.678**	**10.321**	**27.338**	**846**	**2.562**
Até 500	3.371	1.057	369	124	256	83	2.505	777	241	73
De mais de 500 a 1.000	3.482	2.729	425	330	514	401	2.322	1.831	211	167
De mais de 1.000 a 2.500	4.673	7.917	804	1.376	748	1.266	2.905	4.917	216	358
De mais de 2.500 a 5.000	2.411	8.761	383	1.354	355	1.268	1.567	5.745	106	394
De mais de 5.000 a 7.500	575	3.585	101	628	91	574	357	2.213	26	170
De mais de 7.500 a 10.000	359	3.222	50	443	29	252	263	2.370	17	157
De mais de 10.000 a 15.000	282	3.598	45	556	52	667	174	2.235	11	140
De mais de 15.000 a 20.000	130	2.350	24	448	9	164	93	1.666	4	72
De mais de 20.000 a 30.000	88	2.269	19	468	11	273	56	1.483	2	45
De mais de 30.000 a 50.000	63	2.586	7	335	10	403	41	1.677	5	171
De mais de 50.000 a 100.000	39	2.832	7	563	5	327	22	1.512	5	430
De mais de 100.000 a 250.000	9	1.437	1	140	..	..	6	912	2	385
De mais de 250.000 a 500.000	..	..	..	..	..	..	..	..	..	..
De mais de 500.000 a 1.000.000	..	..	..	..	..	..	..	..	..	..
De mais de 1.000.000	..	..	..	..	..	..	..	..	..	..
Cidade de Lisboa (*a*)—Total	**109.024**	**492.914**	**61.265**	**89.502**	**13.588**	**69.894**	**23.905**	**183.105**	**10.266**	**150.413**
Até 500	45.502	11.903	32.211	8.612	4.531	1.203	5.683	1.435	3.077	653
De mais de 500 a 1.000	21.230	15.720	13.192	9.661	2.981	2.186	3.683	2.814	1.374	1.059
De mais de 1.000 a 2.500	20.390	31.361	11.208	15.977	2.694	4.356	4.597	7.772	1.891	3.256
De mais de 2.500 a 5.000	8.777	31.926	2.672	9.386	1.378	5.028	3.563	13.249	1.164	4.263
De mais de 5.000 a 7.500	3.322	20.666	678	4.139	578	3.590	1.545	9.673	521	3.264
De mais de 7.500 a 10.000	2.697	24.153	371	3.263	404	3.638	1.438	12.943	484	4.309
De mais de 10.000 a 15.000	2.153	27.167	340	4.258	338	4.249	1.078	13.734	397	4.926
Ds mais de 15.000 a 20.000	1.094	19.836	169	3.023	175	3.104	551	10.096	199	3.613
De mais de 20.000 a 30.000	1.342	34.003	174	4.416	200	4.927	706	17.879	262	6.781
De mais de 30.000 a 50 000	1.120	47.237	97	3.780	134	5.472	519	21.795	370	16.190
De mais de 50.000 a 100.000	752	59.278	67	4.868	111	8.175	320	25.306	254	20.929
De mais de 100.000 a 250.000	487	83.868	66	10.685	49	8.813	184	30.346	188	34.024
De mais de 250.000 a 500.000	115	42.626	20	7.434	5	1.907	32	11.836	58	21.449
De mais de 500.000 a 1.000.000	32	22.479	..	..	6	4.130	6	4.227	20	14.122
De mais de 1.000.000	11	20.691	..	..	4	9.116	..	..	7	11.575
Cidade do Pôrto (*a*)—Total	**119.848**	**314.436**	**78.007**	**107.566**	**13.821**	**34.560**	**18.270**	**111.442**	**9.750**	**60.868**
Até 500	51.978	14.934	36.008	11.008	5.703	1.676	5.587	1.562	4.680	688
De mais de 500 a 1.000	30.382	23.111	21.729	16.175	3.548	2.878	3.903	3.152	1.202	906
De mais de 1.000 a 2.500	21.603	35.468	14.300	23.469	2.437	3.940	3.477	5.768	1.389	2.291
De mais de 2.500 a 5.000	7.503	26.740	3.789	12.972	937	3.438	1.973	7.336	804	2.994
De mais de 5.000 a 7.500	2.409	14.996	908	5.583	382	2.360	775	4.892	344	2.161
De mais de 7.500 a 10.000	1.466	13.018	397	3.501	215	1.913	576	5.136	278	2.468
De mais de 10.000 a 15.000	1.519	19.346	361	4.382	269	3.518	602	7.816	287	3.630
De mais de 15.000 a 20.000	760	13.448	151	2.644	77	1.370	356	6.302	176	3.132
De mais de 20.000 a 30.000	798	20.141	160	4.082	106	2.645	358	9.030	174	4.384
De mais de 30.000 a 50.000	734	29.375	110	4.264	73	2 965	357	14.069	194	8 077
De mais de 50.000 a 100.000	426	31.845	53	3.783	50	3.457	182	13.301	141	11.304
De mais de 100.000 a 250.000	211	34.819	22	3.345	20	2.943	105	17.146	64	11.385
De mais de 250.000 a 500.000	44	16.455	10	3.858	4	1.457	15	5.254	15	5.886
De mais de 500.000 a 1.000.000	12	9.517	8	6.500	..	..	2	1.455	2	1.562
De mais de 1.000.000	3	11.223	1	2.000	..	..	2	9.223	..	..

(*a*) O movimento das letras descontadas nas cidades de Lisboa e Pôrto está incluído no agrupamento referente ao continente.

Bôlsas de títulos. Transacções efectuadas nas Bôlsas de Lisboa e Pôrto

Bourses des valeurs mobiliaires. Transactions effectuées dans les Bourses de Lisbonne et Porto

ABRIL 1943 — AVRIL 1943

Designação dos títulos e sua classificação *Désignation des valeurs et leur classification*	Número de títulos transaccionados *Quantité de valeurs vendues* — Total *Total* — Abril *Avril*	Dos quais na Bôlsa de Lisboa *Dont, vendues à la Bourse de Lisbonne*	Janeiro a Abril *Janvier-Avril*
I série. Fundos de Estado *Fonds d'État*			
I grupo. Fundos do Estado Português			
Consolidado:			
3 %, 1942	27.453	27.118	138.945
3 1/2 %, 1941	3.986	3.986	18.993
3 3/4 %, 1936	541	351	13.108
4 %, 1934	647	627	3.217
Centenários, 4 %, 1940	3.421	3.396	13.781
4 1/2 %, 1933	539	439	4.422
4 3/4 %, 1934	481	481	8.245
5 1/2 %, 1933	6.459	6.459	10.842
Obrigações do Tesouro, 3 1/2 %, 1.ª, 2.ª, 3.ª, 4.ª e 5.ª séries	20	20	1.720
Obrigações do Tesouro, 2 1/2 %, 1942	2.370	2.370	20.690
Externo:			
3 %, 1.ª série	76	66	1.201
3 %, 1.ª série (carimbado)	..	..	33
3 %, 2.ª série	..	..	24
3 %, 2.ª série (carimbado)	..	..	..
3 %, 3.ª série	81	51	1.633
3 %, 3.ª série (carimbado)	30	30	67
Cautelas, sem juro	2.715	2.681	13.558
Cautelas, sem juro (carimbado)	..	..	..
II grupo. Fundos de Estados estrangeiros			
Fundos brasileiros			
Empréstimo:			
4 %, 1889, t. £ 100	2	2	7
4 %, 1889, t. £ 500	6	6	10
5 %, 1895, t. £ 100	98	92	580
5 %, 1895, t. £ 500	2	1	15
5 %, 1895, t. £ 1.000	..	..	3
5 %, 1898 (*Funding*), t. £ 100	..	..	102
5 %, 1903 (Pôrto-Rio), t. £ 100	91	83	335
5 %, 1903 (Pôrto-Rio), t. £ 500	2	2	7
5 %, 1903 (Pôrto-Rio), t. £ 1.000	1	1	3
5 %, 1913, t. £ 100	47	41	344
5 %, 1913, t. £ 500	..	..	13
5 %, 1913, t. £ 1.000	1	1	10
5 %, 1914 (*Funding*), t. £ 20	594	514	1.088
5 %, 1914 (*Funding*), t. £ 100	72	67	135
5 %, 1914 (*Funding*), t. £ 500	4	4	5
5 %, 1914 (*Funding*), t. £ 1.000	2	2	2
II série. Acções *Actions*			
I grupo. Acções de estabelecimentos de crédito			
Bancos:			
Alentejo	804	840	5.350
Aliança	..	..	81
Espírito Santo e Comerc. de Lisboa	140	140	1.130
Ferreira Alves e Pinto Leite	30	30	434
Lisboa & Açôres	497	497	3.624
Nacional Ultramarino	1.476	1.396	17.560
Portugal	148	148	1.268
Português do Continente e Ilhas	65	65	1.109
Crédito Predial (Geral)	18.654	18.004	141.204

Designação dos títulos e sua classificação *Désignation des valeurs et leur classification*	Número de títulos transaccionados *Quantité de valeurs vendues* — Total *Total* — Abril *Avril*	Dos quais na Bôlsa de Lisboa *Dont, vendues à la Bourse de Lisbonne*	Janeiro a Abril *Janvier-Avril*
II grupo. Acções de sociedades extractivas e transformadoras			
Águas:			
Curia	500	500	1.350
Lisboa (antigas)	5	5	305
Lisboa, 1934	65	65	6.581
Lisboa, 1936	55	55	2.364
Cervejas Estrêla	165	165	886
Cimento Tejo	185	130	2.635
Cimentos de Leiria	75	75	405
Gás e Electricidade	13.928	13.878	115.053
Hidro-Eléctrica Alto Alentejo	1.794	1.794	6.092
Industrial Aliança (Sociedade)	2.463	2.463	6.504
Industrial de Portugal e Colónias	8.135	7.835	75.234
Lezírias do Tejo e Sado	1	1	22
Portuguesa de Pesca	810	745	3.384
Prestamista Portuguesa	45	45	87
Sociedade Industrial Farmacêutica	2	2	33
Tabacos (Companhia Portuguesa de)	3.064	2.739	16.897
Tabacos de Portugal	368	368	2.192
Tabaqueira (A)	2	2	67
União Eléctrica Portuguesa	802	802	5.921
Vidago, Melgaço & Pedras Salgadas	37	10	100
III grupo. Acções de sociedades transportadoras			
Comp. dos Cam. de Ferro Portugueses, 1932 (ordinárias)	..	..	110
Comp. dos Cam. de Ferro Portugueses (privilegiadas)	1.694	1.694	2.555
Companhia Colonial de Navegação	1.740	1.735	6.852
Companhia Nacional de Navegação	5.810	5.680	22.906
IV grupo. Acções de companhias de seguros			
Bonança, liberadas	75	75	146
Fidelidade, liberadas	3	3	5
Garantia, liberadas	18	3	30
Mundial, liberadas	400	399	1.732
Nacional, liberadas	..	..	566
Portuguesa de Seguros, liberadas	290	290	527
Sagres, liberadas	..	..	40
Tagus, liberadas	..	..	21
Ultramarina	53	53	91
União	35	35	35
V grupo. Acções de sociedades coloniais			
Açúcar de Angola	1.759	1.749	7.662
Agrícola de Cassequel (Sociedade)	13.450	13.215	38.490
Agrícola das Neves	655	655	4.952
Agrícola Ultramarina	3.240	3.240	13.193
Agricultura Colonial (Sociedade)	120	120	3.239
Boror	2.181	2.181	10.440
Cabinda	1.684	1.684	11.712
Colonial do Buzi	5.627	5.162	75.549
Ilha do Príncipe	1.756	1.756	5.638
Roça Vista Alegre	40	40	1.580
Zambézia	48.405	47.045	117.720

Bôlsas de títulos. Transacções efectuadas nas Bôlsas de Lisboa e Pôrto — Abril 1943.
Bourses des valeurs mobiliaires. Transactions effectuées dans les Bourses de Lisbonne et Porto. — *Avril 1943.*

Designação dos títulos e sua classificação	Número de títulos transaccionados: Total — Abril	Dos quais na Bôlsa de Lisboa	Janeiro a Abril
III série. Obrigações *Obligations*			
I grupo. Obrigações de estabelecimentos de crédito			
Crédito Predial:			
5 %, 1935	2.020	2.020	6.800
5 %, 1937	40	40	770
5 %, 1941	840	840	8.600
5 %, 1942	3.600	3.600	7.800
4 ½ %, 1943	1.120	1.120	1.120
II grupo. Sociedades extractivas e transformadoras			
Águas de Lisboa, 4 ½ %	150	138	1.175
Águas de Lisboa, 5 %	..	..	360
Emprêsa Nacional de Publicidade, 5 %	..	..	20
Federação Nacional dos Industriais de Moagem, 5 %	259	259	420
Gás e Electricidade, 4 ½ %	231	231	2.336
Industrial de Portugal e Colónias, 5 %, 1937	4.211	4.211	11.051
União Eléctrica Portuguesa, 5 %	1.235	1.235	4.811
Vidago, Melgaço & P. Salgadas, 7 ½ %	122	122	791
III grupo. Sociedades transportadoras			
Comp. Cam. de Ferro da Beira Alta, 3 %, 1.º grau	18	18	19
Comp. Cam. de Ferro da Beira Alta, 3 %, 2.º grau	80	18	80
Minho e Douro e Sul e Sueste, 7 ¾ %	45	45	2.752
Comp. Nac. de Cam. de Ferro, 4 ½ %, 1.ª e 2.ª séries, cup.	13	13	247
Comp. Cam. de Ferro do Norte de Portugal — Conversão 5 %	675	660	3.806
Comp. Cam. de Ferro Portugueses, 6 %	880	880	2.965
Comp. C. de Ferro Port., 6 % (B. Baixa)	290	290	3.176
IV grupo. Companhias coloniais			
Cabinda, 6 %	..	..	2

Observação. — Foram ainda transaccionados: **Em Lisboa:** *Acções:* Lanifícios da Arrentela, 51; Companhia de Moçambique, 10.900; Companhia Geral de Angola, 1.850; Cerveja Portugália, 10; Banco da Agricultura, 5; Companhia Geral da Agricultura das Vinhas do Alto Douro, 69; Eléctricos de Lisboa, 1.135; Rádio Marconi, 250; Seguros Pátria, 2; Banco de Angola, 77; Fomento Colonial, 25; Eléctrica das Beiras, 10, e Carris de Ferro do Pôrto, 500. *Empréstimos:* Estado Brasileiro, 4 %, 1910, t. de £ 100, 4, e 5 %, 1913, t. de £ 20, 4. **No Pôrto:** *Acções:* Companhia de Moçambique, 500.

Nota. — As transacções efectuadas durante o mês de Abril na Bôlsa de Lisboa atingiram 115:563.445$80 e na do Pôrto 2:422.301$50 — *Pendant le mois de Avril le montant des transactions effectuées à la Bourse de Lisbonne a été 115:563.445$80 et à celle de Porto 2:422.301$50.*

Bôlsa de Mercadorias de Lisboa. Cotações efectuadas

Bourse de Marchandises de Lisbonne. Cours effectués

ABRIL 1943 — AVRIL 1943

Géneros	Unidade	Médias semanais: 1.ª semana	2.ª semana	3.ª semana	4.ª semana	5.ª semana
Produtos alimentícios:						
Nacionais:						
Bacalhau:						
Corrente	60 quilogramas	..	451$00	..	451$00	..
Miúdo	»	..	435$00	..	435$00	..
Sortido, 2.ª	»	..	423$00	..	423$00	..
Sortido, 3.ª	»	..	333$00	..	333$00	..
Fava meã	Quilograma	..	..	..	..	(*a*) 2$09
Produtos diversos:						
Nacionais:						
Palha de trigo	1.000 quilogramas	..	..	..	..	360$00

(*a*) Com 50 % de fava ratinha.

X.—Bancos. Banques

I.—Situação bancária em 31 de Março de 1943

Situation bancaire au 31 Mars 1943

Valor em contos—*Valeur en 1.000 «escudos»*

Bancos, caixas, companhias de crédito e sociedades por cotas e nome colectivo e firmas individuais *Banques, caisses, compagnies de crédit et sociétés à responsabilité limitée et nom collectif et raisons personnelles*	Sedes	Activo—*Actif*				Passivo—*Passif*	
		Caixa—*En caisse*		Carteira comercial *Portefeuille commercial*	Empréstimos diversos *Avances diverses*	Depósitos à ordem *Dépôts à vue*	Depósitos a prazo *Dépôts à terme*
		Dinheiro em cofre *Espèces*	Dinheiro noutros bancos *Dépôts dans d'autres banques*				
TOTAL GERAL . .	—	**1.772.057**	**6.022.565**	**1.796.415**	**3.372.634**	**17.695.965**	**1.245.830**
Bancos e casas bancárias—Total	—	**1.698.033**	**3.279.812**	**1.786.637**	**1.394.833**	**12.625.874**	**897.555**
Continente	—	**1.693.502**	**3.246.965**	**1.760.663**	**1.366.734**	**12.563.896**	**883.759**
Banco Agrícola e Industrial Visiense	Viseu	383	2.831	2.965	11.580	11.979	10.261
Banco da Agricultura	Lisboa	877	1.127	2.670	5.559	3.468	2.371
Banco do Alentejo	Evora	466	1.843	11.954	430	7.595	5.706
Banco do Algarve	Faro	1.293	7.520	7.305	3.122	11.161	2.996
Banco Aliança	Pôrto	5.329	14.410	13.587	10.187	39.143	15.009
Banco de Angola	Lisboa	635	299.920	11.481	8.767	47.665	3.521
Banco Borges & Irmão	Pôrto	39.987	234.396	141.740	53.753	397.029	128.792
Banco Burnay	Lisboa	2.323	31.242	3.924	5.576	42.296	8.230
Banco Espírito Santo e Comercial de Lisboa . . .	Lisboa	70.903	609.630	340.864	533.389	1.597.381	68.383
Banco Ferreira Alves e Pinto Leite	Pôrto	5.079	11.353	27.478	4.159	37.827	10.961
Banco Fonsecas, Santos & Viana	Lisboa	12.791	472.515	114.934	116.836	608.111	205.794
Banco Lisboa & Açôres	Lisboa	43.474	494.175	247.662	40.019	881.183	99.026
Banco Nacional Ultramarino	Lisboa	30.485	622.625	388.403	271.285	840.206	169.426
Banco Pinto & Sotto Mayor	Lisboa	12.692	75.776	62.951	17.001	192.235	36.475
Banco de Portugal	Lisboa	(*a*)1.400.397	..	210.026	3.000	7.248.018	..
Banco Português do Atlântico	Pôrto	7.240	1.897	18.223	5.319	25.087	9.230
Banco Português do Continente e Ilhas	Lisboa	2.031	4.309	25.882	7.684	30.581	3.367
Banco Raposo de Magalhãis	Alcobaça	2.326	2.330	20.824	6.428	17.891	15.959
Banco Regional de Aveiro	Aveiro	179	2.950	5.516	8.139	6.642	8.079
The Bank of London & South America, L^{td} (Lisboa)	Lisboa	7.821	96.841	6.043	61.145	165.647	2.521
The Bank of London & South America, L^{td} (Pôrto)	Pôrto	8.015	51.920	6.302	17.271	72.546	5.415
Crédit Franco-Portugais (Agên. de Lisboa e (Pôrto)	Lisboa	16.040	53.129	16.954	31.806	116.635	..
Companhia Geral de Crédito Predial Português	Lisboa	3.244	1.640	15.778	116.949	40.503	44.059
Casas bancáraias (inclue o movimento de 12 estabelecimentos de crédito)	—	19.492	152.586	57.197	27.330	123.067	28.178
Ilhas	—	**4.531**	**32.847**	**25.974**	**28.099**	**61.978**	**13.796**
Banco Agrícola de S. Miguel	Ponta Delgada	216	767	592	344	478	1
Banco do Faial	Faial	127	504	1.506	6.823	293	130
Banco da Madeira	Funchal	546	..	10.198	8.181	7.873	1.753
Banco Micaelense	Ponta Delgada	1.330	370	3.325	1.739	3.728	121
Casas bancárias (inclue o movimento de 3 estabelecimentos de crédito)	—	2.312	31.206	10.353	11.012	49.606	11.791
Caixas económicas—Total	—	**74.024**	**2.742.753**	**9.778**	**1.977.801**	**5.070.091**	**348.275**
Continente	—	**71.748**	**2.730.812**	**2.536**	**1.953.866**	**5.045.105**	**325.779**
Caixa de Crédito Portuense	Pôrto	57	967	..	1.658	1.356	1.242
Caixa Económica A Reforma	Pôrto	70	193	..	560	842	94
Caixa Económica de Abrantes	Abrantes	119	..	..	288	87	207
Caixa Econ. de Empreg. no Comércio de Lisboa	Lisboa	15	221	..	773	788	107
Caixa Económica da Guarda	Guarda	138	2.800	2.536	2.320	12.444	..
Caixa Econ. do Montepio Comercial e Industrial	Lisboa	689	3.200	..	12.646	15.629	..
Caixa Económica do Pôrto	Pôrto	65	176	..	652	596	77
Caixa Económica Social	Pôrto	29	98	..	386	169	232
Caixa Económica de Vila Nova de Gaia	Gaia	19	1.126	..	468	1.266	6
Caixa Geral de Depósitos (Estado)	Lisboa	40.451	2.629.716	..	1.723.498	(*b*) 4.629.778	323.814
Montepio Geral	Lisboa	30.096	92.315	..	210.617	382.150	..
Ilhas	—	**2.276**	**11.941**	**7.242**	**23.935**	**24.986**	**22.496**
Caixa Económica de Angra do Heroísmo	A. do Heroísmo	186	3.127	1.781	2.098	3.538	6.407
Caixa Económica Faialense	Faial	59	4	..	3.002	689	2.371
Caixa Económica do Funchal	Funchal	8	3.380	..	6.535	9.525	..
Caixa Económica Gonçalves Zarco	Funchal	..	73	..	132	173	..
Caixa Económica da Misericórdia de Ponta Delgada	Ponta Delgada	1	18	497	68	8	417
Caixa Económica da Misericórdia de Povoação . .	Povoação	122	270	533	606	488	806
Caixa Económica do Montepio Madeirense	Funchal	3	1.393	..	2.721	3.431	..
Caixa Económica do Montepio Terceirense	A. do Heroísmo	334	1.955	522	1.598	2.183	3.863
Caixa Económica Picoense	Pico	33	4	..	553	169	208
Caixa Económica da Ribeira Grande	Ponta Delgada	1.369	393	924	1.503	1.907	1.787
Caixa Econ. da Misericórdia de A. do Heroísmo	A. do Heroísmo	43	987	1.470	2.402	1.930	3.017
Caixa Econ. da Soc. Coop. Previdência Operária	Horta	73	10	..	1.869	200	1.615
Caixa Económica de Vila Franca do Campo (*c*) . .	V. F. do Campo	..	..	..	..	..	..
Caixa Económica de Vila da Praia da Vitória . . .	Praia da Vitória	45	327	1.515	848	745	2.005
Bancos, casas bancárias e caixas económicas { **No continente—Total**	—	**1.765.250**	**5.977.777**	**1.763.199**	**3.320.600**	**17.609.001**	**1.209.538**
Bancos, casas bancárias e caixas económicas { **Nas ilhas—Total**	—	**6.807**	**44.788**	**33.216**	**52.034**	**86.964**	**36.292**

(*a*) Ouro-metal (contrato de 14 de Outubro de 1940) e moeda divisionária. (*b*) Estão incluídos 211.427 contos referentes a depósitos obrigatórios e 70.380 contos de depósitos da Caixa Económica Postal. (*c*) Não foram recebidos os elementos.

II.—Banco de Portugal. Situações semanais

Banque de Portugal. Situations hebdomadaires

1943

Designação	Em 3 de Março *Au 3 Mars* Escudos	Em 10 de Março *Au 10 Mars* Escudos	Em 17 de Março *Au 17 Mars* Escudos	Em 24 de Março *Au 24 Mars* Escudos	Em 31 de Março *Au 31 Mars* Escudos	Désignation
ACTIVO						**ACTIF**
1. Encaixe-ouro	1.394.165.603	1.394.165.603	1.394.165.603	1.394.165.603	1.394.247.898	1. Encaisse-or.
2. Disponibilidades-ouro no estrangeiro e outras reservas (artigo 27.º dos estatutos e decreto n.º 22:496, de 4 de Maio de 1933)	3.597.261.205	3.610.461.372	3.623.661.538	3.636.861.704	3.637.062.662	2. Disponibilités-or à l'étranger et autres réserves (article 27 des statuts et décret nº 22:496, du 4 Mai 1933).
3. Outras disponibilidades em várias moedas	6.506.165.330	6.519.598.016	6.526.400.027	6.543.981.509	6.563.154.650	3. Autres disponibilités en diverses monnaies.
4. Moeda divisionária	7.351.993	7.135.483	6.831.439	6.539.678	6.149.043	4. Monnaie d'appoint.
5. Diversos títulos de crédito	399.097.159	399.097.159	399.097.159	399.097.159	399.097.159	5. Divers titres.
6. Carteira comercial — Letras do País e outras	216.023.889	212.424.191	210.988.128	210.758.196	210.025.874	6. Portefeuille commercial — Effets de commerce.
7. Empréstimos e suprimentos	3.000.000	3.000.000	3.000.000	3.000.000	3.000.000	7. Avances.
8. Tesouro Público — Conta corrente	..	..	..	..	..	8. Compte courant du Trésor Public.
9. Dívida do Estado	1.025.414.544	1.025.414.544	1.025.414.544	1.025.414.544	1.025.414.544	9. Dette de l'Etat.
10. Edifícios, máquinas e móveis	34.660.331	34.660.331	34.660.331	34.660.331	34.265.978	10. Immeubles de service, matériel et mobilier.
11. Outras verbas do activo:						11. Divers:
a) Efeitos depositados	345.038.238	344.972.588	344.082.037	343.327.611	343.257.727	*a*) Valeurs en dépôt de garantie et autres.
b) Diversos	562.828.891	547.142.251	536.110.791	538.028.180	544.513.695	*b*) Autres postes.
	14.091.007.183	**14.098.071.538**	**14.104.411.597**	**14.135.834.515**	**14.160.189.230**	
PASSIVO						**PASSIF**
12. Capital realizado	100.000.000	100.000.000	100.000.000	100.000.000	100.000.000	12. Capital versé.
13. Fundos de reserva:						13. Fonds de réserve:
Geral	9.876.904	9.876.904	9.876.904	9.876.904	10.565.015	Général.
Especial	77.176.905	77.176.905	77.176.905	77.176.905	77.865.015	Spécial.
14. Notas em circulação	5.390.162.568	5.379.011.533	5.339.477.216	5.345.085.285	5.439.703.143	14. Billets en circulation.
15. Outras responsabilidades-escudos à vista:						15. Autres engagements en «escudos» à vue:
1. Depósitos e contas correntes:						1. Comptes courants et comptes de dépôt de fonds:
a) Tesouro Público — Conta corrente	2.408.936.629	2.426.581.351	2.447.308.096	2.503.362.872	2.472.386.474	*a*) Trésor Public.
b) Junta do Crédito Público	66.663.291	60.689.840	50.683.922	43.105.061	39.237.695	*b*) Comité du Crédit Public.
c) Bancos e banqueiros	4.458.832.769	4.473.300.650	4.533.554.356	4.520.453.416	4.440.928.470	*c*) Banques et banquiers.
d) Outros depósitos	69.596.100	69.041.898	66.325.220	64.537.198	63.066.067	*d*) Autres dépôts de fonds.
e) Diversos	248.592.765	243.737.347	239.173.783	227.224.585	246.488.795	*e*) Divers.
2. Cheques a pagar	2.396.053	18.178.595	4.246.678	6.223.829	3.199.354	2. Traites à vue.
16. Responsabilidades em moeda estrangeira:						16. Engagements en monnaies étrangères:
a) Saldos no estrangeiro e outras responsabilidades (artigo 28.º dos estatutos)	235.353.361	235.310.840	235.318.560	235.195.835	235.128.686	*a*) Soldes créditeurs à l'étranger et autres engagements (article 28 des statuts).
b) Diversos	637.978	676.525	833.045	1.456.249	1.486.702	*b*) Divers.
17. Responsabilidades a prazo:						17. Engagements à terme:
a) Em escudos	..	..	..	..	..	*a*) En «escudos».
b) Em moeda estrangeira	..	..	..	..	..	*b*) En monnaies étrangères.
18. Outras verbas do passivo:						18. Divers:
a) Credores de valores depositados	345.038.238	344.972.588	344.082.037	343.327.611	343.257.727	*a*) Déposants de valeurs en dépôt de garantie et autres.
b) Diversos	677.743.622	659.516.562	656.354.875	658.758.765	686.876.087	*b*) Autres postes.
	14.091.007.183	**14.098.071.538**	**14.104.411.597**	**14.135.834.515**	**14.160.189.230**	

Proporção das reservas para as responsabilidades-escudos à vista

Couverture des engagements en «escudos» à vue

Encaixe-ouro	1.394.165.603	1.394.165.603	1.394.165.603	1.394.165.603	1.394.247.897	Encaisse-or.
Disponibilidades no estrangeiro e outras reservas (n.º 2 menos a alínea *a*) do n.º 16)	3.361.907.844	3.375.150.532	3.388.342.978	3.401.665.869	3.401.933.977	Disponibilités à l'étranger et autres réserves (nº 2 moins l'alinéa *a*) du nº 16).
	4.756.073.447	**4.769.316.135**	**4.782.508.581**	**4.795.831.472**	**4.796.181.874**	
Notas em circulação	5.390.162.568	5.379.011.532	5.339.477.215	5.345.085.285	5.439.703.143	Billets en circulation.
Outras responsabilidades-escudos à vista	7.255.017.607	7.291.529.681	7.341.292.055	7.364.956.961	7.265.306.855	Autres engagements «escudos» à vue.
	12.645.180.175	**12.670.541.213**	**12.680.769.270**	**12.710.042.246**	**12.705.009.998**	
Proporção	37,61 %	37,64 %	37,71 %	37,73 %	37,75 %	Proportion.
Taxa de desconto directo: 3 1/2 %						**Taux de l'escompte direct: 3 1/2 %**
Taxa de redesconto: 3 1/2 %						**Taux du réescompte: 3 1/2 %**

Câmaras de Compensação. Movimento geral

Chambres de Compensation. Mouvement général

1943

Associados *Sociétaires ou membres*	Março *Mars* — Efeitos *Effets* — Admitidos à compensação *Admis à la compensation* — Quantidade *Quantité*	Março *Mars* — Efeitos *Effets* — Admitidos à compensação *Admis à la compensation* — Importância *Montant* — Contos 1.000 «escudos»	Março *Mars* — Efeitos *Effets* — Liquidados por compensação *Réglés par compensation* — Quantidade *Quantité*	Março *Mars* — Efeitos *Effets* — Liquidados por compensação *Réglés par compensation* — Importância *Montant* — Contos 1.000 «escudos»	Março *Mars* — Saldos apurados por compensação *Soldes obtenus par compensation* — Devedores *Débiteurs* — Contos 1.000 «escudos»	Março *Mars* — Saldos apurados por compensação *Soldes obtenus par compensation* — Credores *Créditeurs* — Contos 1.000 «escudos»	Abril *Avril* — Efeitos *Effets* — Admitidos à compensação *Admis à la compensation* — Quantidade *Quantité*	Abril *Avril* — Efeitos *Effets* — Admitidos à compensação *Admis à la compensation* — Importância *Montant* — Contos 1.000 «escudos»	Abril *Avril* — Efeitos *Effets* — Liquidados por compensação *Réglés par compensation* — Quantidade *Quantité*	Abril *Avril* — Efeitos *Effets* — Liquidados por compensação *Réglés par compensation* — Importância *Montant* — Contos 1.000 «escudos»	Abril *Avril* — Saldos apurados por compensação *Soldes obtenus par compensation* — Devedores *Débiteurs* — Contos 1.000 «escudos»	Abril *Avril* — Saldos apurados por compensação *Soldes obtenus par compensation* — Credores *Créditeurs* — Contos 1.000 «escudos»
Câmara de Compensação de Lisboa — *Chambre de Compensation de Lisbonne*												
Total	**78.476**	**2.070.916**	**78.476**	**2.070.916**	**728.431**	**728.431**	**72.489**	**1.723.168**	**72.489**	**1.723.168**	**520.445**	**520.445**
Banco de Portugal	2.208	148.299	3.591	331.611	222.878	39.566	2.100	145.449	3.164	228.021	116.933	34.361
Banco Nacional Ultramarino	8.361	238.178	12.179	203.128	51.919	86.969	7.158	183.203	11.272	170.294	30.422	43.331
Caixa Geral de Depósitos, Crédito e Previdência	932	148.310	4.855	265.681	197.117	79.746	948	137.469	4.533	196.390	126.817	67.897
Banco Lisboa & Açôres	15.479	263.189	12.607	240.671	41.940	64.458	14.345	215.626	11.710	216.605	44.449	43.470
Banco Espírito Santo e Comercial de Lisboa	20.809	483.554	18.811	424.832	92.409	151.131	19.723	416.152	17.153	373.228	77.952	120.875
Banco Pinto & Soto Maior	4.119	67.170	4.056	52.830	14.706	29.046	3.681	56.443	3.771	49.532	11.403	18.314
José Henriques Tota, Limitada	4.255	106.236	2.777	48.613	4.537	62.160	4.484	85.298	2.600	43.747	3.383	44.934
Banco Fonsecas, Santos & Viana	14.725	501.933	11.269	425.143	92.706	169.496	13.022	384.880	10.566	356.854	88.803	116.829
Banco Borges & Irmão (agência)	7.588	114.047	8.331	78.407	10.219	45.859	7.028	98.648	7.720	88.497	20.283	30.434
Câmara de Compensação do Pôrto — *Chambre de Compensation de Porto*												
Total	**25.254**	**355.609**	**25.254**	**355.609**	**113.049**	**113.049**	**24.547**	**359.120**	**24.547**	**359.120**	**124.239**	**124.239**
Caixa Filial do Banco de Portugal	1.667	40.498	1.579	45.252	23.427	18.672	1.702	33.990	1.603	43.263	18.444	9.171
Banco Nacional Ultramarino (filial do Pôrto)	2.181	47.315	5.650	54.274	14.181	7.222	2.077	36.618	5.504	55.178	20.337	1.777
Caixa Geral de Depósitos, Crédito e Previdência	..	..	1.574	46.795	46.495	..	..	..	1.552	66.063	66.063	..
Banco Aliança	3.662	43.692	2.901	42.036	8.019	9.675	3.466	39.185	2.834	34.785	5.005	9.405
Banco Borges & Irmão	6.674	80.096	5.024	65.085	9.598	24.609	6.469	103.813	4.810	60.927	4.992	47.879
Banco Espírito Santo e Comercial de Lisboa (filial)	7.305	95.933	4.722	61.298	2.843	37.478	6.863	91.343	4.681	53.480	1.702	39.565
Banco Lisboa & Açores (filial)	2.555	29.704	2.101	27.021	5.643	8.327	2.764	35.814	1.913	30.813	5.024	10.024
Banco Pinto & Soto Maior (filial)	1.210	18.371	1.703	13.848	2.543	7.066	1.206	18.357	1.650	14.611	2.672	6.418

XI.—Moeda. Monnaie

I.—Câmbios
Changes

Praças *Places*	Unidade de cotação *Unité de cotation*	Médias mensais — *Moyennes mensuelles* 1942 Maio *Mai*	Junho *Juin*	Julho *Juillet*	Agosto *Août*	Setembro *Septembre*	Outubro *Octobre*	Novembro *Novembre*	Dezembro *Décembre*	1943 Janeiro *Janvier*	Fevereiro *Février*	Março *Mars*	Abril *Avril*
Câmbios sobre as principais praças estrangeiras *Cours des changes sur les principales places étrangères*													
Londres . .	£ esterlina	100$50	100$50	100$50	100$50	100$50	100$50	100$50	100$50	100$50	100$50	100$50	100$50
Paris . . .	Franco	$58	$58	$58	$58	$58	$58	$58	$58	$58	$58	$58	$58
Madrid . .	Peseta	2$29,9	2$29,9	2$29,9	2$29,9	2$29,9	2$29,9	2$29,9	2$29,9	2$29,9	2$29,9	2$29,9	2$29,9
Roma . . .	Lira	1$30,7	1$30,7	1$30,7	1$30,7	1$29,5	1$26,1	1$27,2	1$26,5	1$25,8	1$25,8	1$25,8	1$25,8
New-York	Dólar	25$05	25$05	25$05	25$05	25$05	25$05	25$05	25$05	25$05	25$05	25$05	25$05
Berlim. . .	Reichsmark	9$90,6	9$90,2	9$90,2	9$90,2	9$90,2	9$90,2	9$90,2	9$90,2	9$90,2	9$90,2	9$90,2	9$90,2
Genebra . .	100 francos suíços	578$50	578$50	578$50	578$50	578$50	578$50	578$50	566$30,3	569$17,5	574$92,5	581$17,5	581$17,5
Amsterdão	Florim	13$37,7	13$37,7	13$37,7	13$37,7	13$37,7	13$37,7	13$37,7	13$37,7	13$37,7	13$37,7	13$37,7	13$37,7
Bruxelas. .	Belga	4$17,9	4$17,9	4$17,9	4$17,9	4$17,9	4$17,9	4$17,9	4$17,9	4$17,9	4$17,9	4$17,9	4$17,9
Estocolmo	Coroa sueca	5$94	5$94	5$94	5$89,7	5$86,6	5$86,6	5$88,2	5$90	5$90	5$90	5$95,7	5$97
Oslo. . . .	Coroa norueguesa	5$72,5	5$72,5	5$72,5	5$72,5	5$72,5	5$72,5	5$72,5	5$72,5	5$72,5	5$72,5	5$72,5	5$72,5
Copenhague	Coroa dinamarquesa	5$21,9	5$21,9	5$21,9	5$21,9	5$21,9	5$21,9	5$21,9	5$21,9	5$21,9	5$21,9	5$21,9	5$21,9
Helsínquia	Marco	$50,76	$50,76	$50,76	$50,76	$50,76	$50,76	$50,76	$50,76	$50,76	$50,76	$50,76	$50,76
Buenos Aires	Pêso	5$94	5$94	5$94	5$94	5$94	5$94	5$94	5$94	5$94	5$94	5$94	5$94
Tóquio . .	Yen	..	(a)5$80,2	5$80,2	5$80,2	5$80,2	5$80,2	5$80,2	5$80,2	5$80,2	5$80,2	5$80,2	5$80,2
Câmbios de diversas praças estrangeiras sôbre Lisboa *Cours des changes de diverses places étrangères sur Lisbonne*													
Londres . .	Escudos por £ 1	100$20	100$20	100$20	100$20	100$20	100$20	100$20	100$20	100$20	100$20	100$20	100$20
Berlim. . .	Reichsmark por 100$	10,15	10,15	10,15	10,15	10,15	10,15	10,15	10,15	10,15	10,175	10,20	10,20

(a) A partir do dia 3.

II.—Cotações do ouro e da prata em Londres
Cours de l'or et de l'argent à Londres

Por onça troy — *Par once troy* **(31,103481 grs.)**

Períodos *Périodes*	Ouro fino — *Or fin* Máxima — *Plus haut* Shillings	Pence	Mínima — *Plus bas* Shillings	Pence	Média — *Moyen* Shillings	Pence	Prata standard — *Argent standard* (37/40) Em pence — *En pence* Máxima *Plus haut*	Mínima *Plus bas*	Média *Moyen*
1933	**134**	**8**	**118**	..	**124**	**9,408**	**20,5**	**16,375**	**18,14274**
1934	**143**	**3**	**126**	**8**	**137**	**7,755**	**25,25**	**18,1875**	**21,22905**
1935	**149**	**4**	**139**	**9,5**	**142**	**1,411**	**36,25**	**20,875**	**28,95208**
1936	**142**	**8,5**	**137**	**2,5**	**140**	**3,481**	**22,9375**	**19**	**20,07485**
1937	**142**	**7,5**	**139**	**3,5**	**140**	**9,011**	**21,5**	**18,1875**	**20,0674**
1938	**150**	..	**139**	**5**	**142**	**6,288**	**20,5625**	**18,375**	**19,52277**
1939	**168**	..	**148**	**2**	**155**	**1,672**	**23,5**	**16,0625**	**20,55788**
1940	**168**	..	**168**	..	**168**	..	**23,5**	**20,0625**	**22,28124**
1941	**168**	..	**168**	..	**168**	..	**23,5**	**23,1875**	**23,43944**
1942	**168**	..	**168**	..	**168**	..	**23,5**	**23,4375**	**23,49950**
1942:									
Abril	168	..	168	..	168	..	23,5	23,5	23,49405
Maio	168	..	168	..	168	..	23,5	23,4375	23,5
Junho	168	..	168	..	168	..	23,5	23,5	23,5
Julho	168	..	168	..	168	..	23,5	23,5	23,5
Agosto	168	..	168	..	168	..	23,5	23,5	23,5
Setembro	168	..	168	..	168	..	23,5	23,5	23,5
Outubro	168	..	168	..	168	..	23,5	23,5	23,5
Novembro	168	..	168	..	168	..	23,5	23,5	23,5
Dezembro	168	..	168	..	168	..	23,5	23,5	23,5
1943:									
Janeiro	168	..	168	..	168	..	23,5	23,5	23,5
Fevereiro	168	..	168	..	168	..	23,5	23,5	23,5
Março	168	..	168	..	168	..	23,5	23,5	23,5
Abril	168	..	168	..	168	..	23,5	23,5	23,5

Situação da dívida flutuante

Situation de la dette flottante

(**Valores em escudos**—*Valeurs en «escudos»*)

DEZEMBRO 1942 — DÉCEMBRE 1942

Designação das contas *Désignation des comptes*		Saldos devedores *Soldes débiteurs*	Saldos credores *Soldes créditeurs* — Moeda estrangeira *Monnaie étrangère*	Saldos credores *Soldes créditeurs* — Escudos *«Escudos»*
Cauções de responsáveis *(Cautions en espèces)*		2:018.625	..	..
Contas correntes no País *(Comptes courants dans le Pays)*	Caixa Geral de Depósitos, Crédito e Previdência	48:335.496	..	..
	Banco de Portugal	..	..	1.723.076.451
Depósitos à ordem no País *(Dépôts a vue dans le Pays)*	Banco Nacional Ultramarino	..	..	..
Contas correntes e depósitos em moeda estrangeira *(Comptes courants et dépôts en monnaies étrangères)*	Baring Brothers & C°, Limited, Londres	..	£ 13.966-14-03	1.396.671
		..	$ 15.290,03	379.193
		..	Fls. 17.424,31	231.221
	Midland Bank, Limited, Londres	..	£ 14.244-01-10	1.424.409
		..	Blgs. 121.040,00	501.711
	Anglo-Portuguese Colonial and Overseas Bank, L^td, Londres	..	£ 34.076-00-01	3.407.600
	Crédit Lyonnais, França	..	Frs. 178.603,05	102.518
	Chase National-Bank of the City of New York, Nova York	..	$ 209.000,00	5.183.200
	Société de Banque Suisse, Bâle	..	Frs. S. 90.790,00	505.337
	Banque des Règlements Internationaux, Bâle (*a*)	..	Rmk 862.500,00	8.497.350
	Banco de Portugal	..	$ 17.408.696,00	431.735.661
		50:354.121	..	2.176.441.322
Saldo credor		2.126.087.201		

(*a*) O saldo indicado no Banco Internacional de Pagamentos é constituído pela entrega de Reichsmark 862.500, que constituem depósito permanente obrigatório do Govêrno Português durante a vigência dos acordos internacionais.

XIII.—Propriedade. Propriété

I.—Compra-venda de prédios, segundo a sua natureza e valor

Vente d'immeubles, d'après leur nature et valeur

MARÇO 1943 — MARS 1943

Número, valor e natureza dos prédios			Total	Distritos: Aveiro	Beja	Braga	Bragança	Castelo Branco	Coimbra	Évora	Faro	Guarda	Leiria	Lisboa	Portalegre	Pôrto	Santarém	Setúbal	Viana do Castelo	Vila Real	Viseu	Angra do Heroísmo	Horta	Ponta Delgada	Funchal	Cidades: Lisboa	Pôrto
Prédios vendidos no todo	Número	Rústicos	**Total**	**6.737**	**758**	**58**	**659**	**99**	**254**	**590**	**69**	**180**	**324**	**351**	**363**	**58**	**483**	**392**	**44**	**556**	**338**	**819**	**86**	**88**	**76**	**92**	**127**	**113**
			Até 1	3.771	481	14	358	66	154	359	5	82	173	228	90	7	257	173	13	371	208	548	44	60	30	50	29	56
			Mais de 1 a 5	2.234	225	29	213	25	74	184	43	74	121	104	185	21	148	157	24	161	101	231	31	18	30	35	55	30
			Mais de 5 a 10	460	43	5	54	4	20	31	12	16	19	15	46	18	44	38	4	19	18	31	7	5	8	3	12	16
			Mais de 10 a 20	168	7	5	25	3	3	7	4	6	7	4	22	8	20	17	1	3	9	5	2	2	6	2	15	6
			Mais de 20 a 50	81	1	5	8	1	3	8	4	1	4	..	14	2	9	4	2	2	2	4	1	3	2	1	10	7
			Mais de 50 a 100	15	1	..	1	..	..	1	..	1	..	..	4	..	5	1	..	..	..	..	1	..	..	..	4	4
			Mais de 100	8	..	..	..	..	..	..	1	..	..	..	2	2	..	2	..	..	..	..	..	..	..	1	2	..
			Valor não especificado	..	..	..	..	..	..	..	..	..	..	..	..	..	..	..	..	..	..	..	..	..	..	..	..	..
		Urbanos	**Total**	**2.130**	**163**	**59**	**134**	**21**	**82**	**126**	**71**	**116**	**108**	**72**	**222**	**55**	**284**	**117**	**54**	**58**	**90**	**151**	**32**	**17**	**67**	**31**	**135**	**110**
			Até 1	469	62	7	34	7	18	33	5	28	43	19	19	..	12	16	6	14	52	68	7	3	15	1	4	2
			Mais de 1 a 5	869	71	32	74	11	45	51	36	53	52	37	46	29	74	51	8	33	29	71	15	8	37	6	6	7
			Mais de 5 a 10	282	11	14	9	1	10	17	11	25	8	4	27	16	56	25	8	5	7	7	4	3	6	8	10	13
			Mais de 10 a 20	173	12	4	10	2	6	7	13	3	..	5	17	7	41	14	13	5	2	..	4	..	4	4	14	15
			Mais de 20 a 50	176	7	1	5	..	1	8	5	3	3	5	38	1	54	9	16	1	..	4	2	3	4	6	29	34
			Mais de 50 a 100	77	..	1	2	..	1	6	..	3	2	2	23	2	26	2	2	..	..	..	..	..	1	4	21	21
			Mais de 100 a 250	50	..	..	..	..	1	4	1	1	..	..	23	..	16	..	1	..	..	1	..	..	..	2	22	13
			Mais de 250	34	..	..	..	..	..	..	..	..	..	..	29	..	5	..	..	..	..	..	..	..	..	..	29	5
			Valor não especificado	..	..	..	..	..	..	..	..	..	..	..	..	..	..	..	..	..	..	..	..	..	..	..	..	..
		Mixtos	**Total**	**415**	**37**	**3**	**53**	..	**9**	**17**	**11**	**21**	**7**	**17**	**37**	**7**	**53**	**23**	**11**	**43**	**10**	**22**	**4**	**1**	**5**	**24**	**22**	**12**
			Até 1	44	3	..	6	..	1	3	2	1	..	1	..	..	4	6	..	13	..	3	..	..	..	1	..	..
			Mais de 1 a 5	142	16	1	15	..	5	2	1	13	5	9	7	2	10	11	2	17	3	13	3	..	2	5	3	1
			Mais de 5 a 10	71	8	1	11	..	1	4	2	3	..	2	7	..	11	2	3	6	3	..	1	1	1	4	3	2
			Mais de 10 a 20	66	7	1	13	..	1	5	1	1	..	2	7	2	9	2	3	5	1	..	..	..	..	6	3	3
			Mais de 20 a 50	50	1	..	4	..	..	2	4	2	1	3	6	2	9	1	2	1	2	5	..	..	1	4	3	2
			Mais de 50 a 100	27	2	..	2	..	..	..	1	1	..	..	5	1	8	1	..	..	1	1	..	..	..	4	5	3
			Mais de 100	15	..	..	2	..	1	1	..	..	1	..	5	..	2	..	1	1	..	..	..	..	1	..	5	1
			Valor não especificado	..	..	..	..	..	..	..	..	..	..	..	..	..	..	..	..	..	..	..	..	..	..	..	..	..
	Valor		**Total**	**73.216**	**2.288**	**750**	**3.330**	**259**	**1.391**	**3.348**	**1.373**	**1.510**	**1.281**	**1.219**	**29.935**	**1.344**	**13.199**	**2.512**	**1.508**	**1.603**	**1.060**	**1.924**	**509**	**373**	**836**	**1.664**	**27.977**	**8.357**
		Rústicos		17.296	1.249	343	1.700	190	480	1.194	505	528	721	489	2.201	662	1.730	1.437	182	768	666	1.151	277	221	290	312	1.368	781
		Urbanos		45.049	693	363	739	69	570	1.859	621	753	393	542	24.008	523	9.544	919	992	221	197	483	216	146	368	830	23.091	6.988
		Mixtos		10.871	346	44	891	..	341	295	247	229	167	188	3.726	159	1.925	156	334	614	197	290	16	6	178	522	3.518	588
Prédios vendidos em parte	Número		**Total**	**2.607**	**242**	**44**	**211**	**33**	**149**	**199**	**19**	**88**	**171**	**141**	**151**	**28**	**196**	**157**	**51**	**191**	**164**	**240**	**8**	**6**	**30**	**88**	**75**	**35**
		Rústicos		1.978	192	26	163	28	115	145	9	54	134	116	119	16	129	123	32	142	138	196	3	5	22	71	55	20
		Urbanos		495	32	12	35	5	30	46	8	18	36	18	27	9	63	27	15	34	22	40	3	1	8	6	18	14
		Mixtos		134	18	6	13	..	4	8	2	16	1	7	5	3	4	7	4	15	4	4	2	..	..	11	2	1
	Valor		**Total**	**8.006**	**268**	**911**	**374**	**37**	**443**	**165**	**37**	**184**	**223**	**230**	**1.733**	**336**	**1.313**	**677**	**136**	**286**	**140**	**220**	**10**	**19**	**53**	**211**	**1.483**	**682**
		Rústicos		4.034	134	747	247	19	112	94	11	67	179	119	592	115	421	533	43	118	110	164	4	18	35	152	403	129
		Urbanos		2.999	96	80	56	18	291	54	7	35	31	99	939	64	851	136	73	41	24	53	3	1	18	29	905	533
		Mixtos		973	38	84	71	..	40	17	19	82	13	12	202	157	41	8	20	127	6	3	3	..	..	30	175	20
TOTAL GERAL (Valor em contos)				**81.222**	**2.556**	**1.661**	**3.704**	**296**	**1.834**	**3.513**	**1.410**	**1.694**	**1.504**	**1.449**	**31.668**	**1.680**	**14.512**	**3.189**	**1.644**	**1.889**	**1.200**	**2.144**	**519**	**392**	**889**	**1.875**	**29.460**	**9.039**

II.—Compra-venda de prédios, segundo o número e valor dos contratos celebrados

Vente d'immeubles, d'après le nombre et le montant des contrats effectués

MARÇO 1943 — (Valores em contos — *Valeurs en 1.000 «escudos»*) — MARS 1943

Valor e número dos contratos e valor e natureza dos prédios / *Montant et nombre de contrats et valeur et nature des immeubles*			Total geral	Continente																					Ilhas				
				Aveiro	Beja	Braga	Bragança	Castelo Branco	Coimbra	Évora	Faro	Guarda	Leiria	Lisboa	Portalegre	Pôrto	Santarém	Setúbal	Viana do Castelo	Vila Real	Viseu	Total	Lisboa (cidade)	Pôrto (cidade)	Angra	Horta	P. Delgada	Funchal	Total
Total, por distritos—*Total, par districts*	*Número de contratos*		*7.738*	*776*	*135*	*494*	*92*	*330*	*593*	*155*	*328*	*439*	*439*	*595*	*122*	*634*	*535*	*147*	*435*	*334*	*690*	*7.268*	*259*	*178*	*93*	*62*	*147*	*168*	*470*
	Valor *Valeur*	**Rústicos**	21.330	1.383	1.030	1.947	209	592	1.288	516	595	900	608	2.793	777	2.151	1.970	225	886	776	1.315	20.021	1.771	910	281	239	325	464	1.309
		Urbanos	48.048	789	443	795	87	861	1.913	628	788	424	641	24.947	587	10.395	1.055	1.065	262	221	536	46.437	23.996	7.521	219	147	386	859	1.611
		Mixtos	11.844	384	128	962	..	381	312	266	311	180	200	3.928	316	1.966	164	354	741	203	293	11.086	3.693	608	19	6	178	552	755
		TOTAL	81.222	2.556	1.661	3.704	296	1.834	3.513	1.410	1.694	1.504	1.449	31.668	1.680	14.512	3.189	1.644	1.889	1.200	2.144	77.547	29.460	9.039	519	392	889	1.875	3.675
Até 1.000 esc.	*Número de contratos*		*2.820*	*371*	*29*	*152*	*41*	*146*	*242*	*25*	*105*	*202*	*215*	*98*	*11*	*144*	*196*	*39*	*181*	*167*	*331*	*2.695*	*16*	*13*	*21*	*21*	*45*	*38*	*125*
	Valor *Valeur*	Rústicos	1.163	163	12	46	14	60	106	8	39	79	100	46	5	58	85	11	80	60	136	1.108	9	7	8	10	15	22	55
		Urbanos	275	29	6	20	5	15	21	6	16	27	9	10	1	6	10	7	9	21	39	257	1	..	3	1	13	1	18
		Mixtos	35	4	..	4	..	1	1	2	5	..	3	1	..	2	5	..	6	..	..	34	..	..	..	..	..	1	1
		Total	1.473	196	18	70	19	76	128	16	60	106	112	57	6	66	100	18	95	81	175	1.399	10	7	11	11	28	24	74
De 1.000 a 5.000 esc.	*Número de contratos*		*3.031*	*300*	*69*	*201*	*37*	*125*	*246*	*73*	*145*	*183*	*163*	*201*	*54*	*181*	*223*	*42*	*184*	*118*	*283*	*2.828*	*46*	*23*	*47*	*24*	*64*	*68*	*203*
	Valor *Valeur*	Rústicos	4.983	471	99	316	65	159	445	89	188	312	278	366	61	264	422	62	341	233	492	4.663	102	38	70	39	74	137	320
		Urbanos	2.216	188	85	162	26	108	151	100	145	137	87	123	91	215	128	23	67	52	166	2.054	21	24	43	17	84	18	162
		Mixtos	466	51	26	34	..	10	9	3	39	13	28	14	12	34	38	19	54	9	34	427	2	..	13	..	3	23	39
		Total	7.665	710	210	512	91	277	605	192	372	462	393	503	164	513	588	104	462	294	692	7.144	125	62	126	56	161	178	521
De 5.000 a 10.000 esc.	*Número de contratos*		*807*	*57*	*19*	*58*	*8*	*35*	*56*	*22*	*51*	*28*	*29*	*76*	*28*	*93*	*56*	*21*	*40*	*26*	*43*	*746*	*27*	*24*	*12*	*8*	*18*	*23*	*61*
	Valor *Valeur*	Rústicos	3.282	289	42	252	37	167	237	59	148	145	128	353	96	249	203	41	226	152	231	3.055	123	90	47	35	78	67	227
		Urbanos	2.028	82	85	100	17	77	135	65	153	51	39	158	101	373	183	82	52	46	72	1.871	63	83	32	27	41	57	157
		Mixtos	570	58	10	82	..	6	30	20	60	..	27	45	..	75	17	31	37	3	5	506	24	7	6	6	7	45	64
		Total	5.880	429	137	434	54	250	402	144	361	196	194	556	197	697	403	154	315	201	308	5.432	210	180	85	68	126	169	448
De 10.000 a 50.000 esc.	*Número de contratos*		*816*	*44*	*14*	*71*	*5*	*21*	*39*	*31*	*22*	*24*	*25*	*120*	*21*	*140*	*52*	*41*	*28*	*21*	*29*	*748*	*75*	*68*	*12*	*9*	*19*	*28*	*68*
	Valor *Valeur*	Rústicos	6.659	294	111	810	38	206	340	246	125	343	102	1.136	167	773	463	111	239	256	359	6.119	710	383	104	155	158	123	540
		Urbanos	8.779	490	171	327	37	165	370	279	183	54	306	1.694	113	2.219	544	733	134	102	152	8.073	1.327	1.348	141	102	159	304	706
		Mixtos	2.620	157	30	271	..	55	152	128	112	43	142	271	84	298	49	104	244	96	128	2.364	70	111	..	..	26	230	256
		Total	18.058	941	312	1.408	75	426	862	653	420	440	550	3.101	364	3.290	1,056	948	617	454	639	16.556	2.107	1.842	245	257	343	657	1.502
De 50.000 a 100.000 esc.	*Número de contratos*		*138*	*4*	*1*	*7*	*1*	*1*	*4*	*2*	*3*	*1*	*2*	*38*	*4*	*49*	*5*	*2*	*1*	*2*	*2*	*129*	*34*	*28*	*1*	..	..	*8*	*9*
	Valor *Valeur*	Rústicos	2.085	166	..	277	55	..	..	..	..	..	..	432	71	759	175	..	..	75	23	2.033	367	392	52	..	..	..	52
		Urbanos	5.673	..	..	186	2	67	311	59	186	52	200	1.940	234	2.020	65	110	..	..	5	5.437	1.712	1.262	..	..	..	236	236
		Mixtos	2.100	114	62	43	..	..	..	113	..	..	..	463	60	656	55	..	100	95	86	1.847	463	220	..	..	..	253	253
		Total	9.858	280	62	506	57	67	311	172	186	52	200	2.835	365	3.435	295	110	100	170	114	9.317	2.542	1.874	52	..	..	489	541
De 100.000 a 500.000 esc.	*Número de contratos*		*109*	..	*3*	*5*	..	*2*	*6*	*2*	*2*	*1*	..	*47*	*4*	*25*	*3*	*2*	*1*	..	*2*	*105*	*46*	*21*	..	..	*1*	*3*	*4*
	Valor *Valeur*	Rústicos	3.158	..	826	246	..	..	160	114	95	21	..	460	377	48	622	..	..	..	74	3.043	460	..	..	..	..	115	115
		Urbanos	16.951	..	96	..	..	429	925	119	105	103	..	9.546	47	4.912	125	110	..	..	102	16.619	9.396	4.154	..	..	89	243	332
		Mixtos	3.232	..	..	528	..	309	120	..	95	124	..	914	160	300	..	200	300	..	40	3.090	914	270	..	..	142	..	142
		Total	23.341	..	922	774	..	738	1.205	233	295	248	..	10.920	584	5.260	747	310	300	..	216	22.752	10.770	4.424	..	..	231	358	589
De 500.000 a 1.000.000 esc. ou mais (*a*)	*Número de contratos*		*17*	..	..	..	..	..	..	..	..	..	..	*15*	..	*2*	..	..	..	..	..	*17*	*15*	*1*	..	..	..	..	..
	Valor *Valeur*	Rústicos	..	..	..	..	..	..	..	..	..	..	..	..	..	..	..	..	..	..	..	..	..	..	..	..	..	..	..
		Urbanos	12.126	..	..	..	..	..	..	..	..	..	..	11.476	..	650	..	..	..	..	..	12.126	11.476	650	..	..	..	..	..
		Mixtos	2.821	..	..	..	..	..	..	..	..	..	..	2.220	..	601	..	..	..	..	..	2.821	2.220	..	..	..	..	..	..
		Total	14.947	..	..	..	..	..	..	..	..	..	..	13.696	..	1.251	..	..	..	..	..	14.947	13.696	650	..	..	..	..	..

(*a*) Inclue 4 contratos, compreendendo 4 prédios urbanos, no valor de 3.659 contos, e em prédios mixtos, no valor de 2.220 contos, na cidade e distrito de Lisboa.

III.—Compra-venda de prédios nas cidades de Lisboa e Pôrto

Vente d'immeubles dans les villes de Lisbonne et Porto

1943

Valor dos prédios vendidos (em contos) *Valeur des proprietes vendues (en «1.000 escudos»)*	Importâncias pagas *Sommes payees* — Total *Total* (1.000 esc.)	Prédios vendidos no todo *Propriétés vendues en entier* — Total *Total*		Rústicos *Rurales*		Urbanos *Urbaines*		Mixtos *Mixtes*		Prédios vendidos em parte *Propriétés vendues en partie* — Total *Total*		Rústicos *Rurales*		Urbanos *Urbaines*		Mixtos *Mixtes*	
		Número de prédios *Nombre de propriétés*	Importâncias pagas *Sommes payées* (1.000 escudos)	Número de prédios	Importâncias pagas (1.000 escudos)	Número de prédios	Importâncias pagas (1.000 escudos)	Número de prédios	Importâncias pagas (1.000 escudos)	Número de prédios	Importâncias pagas (1.000 escudos)	Número de prédios	Importâncias pagas (1.000 escudos)	Número de prédios	Importâncias pagas (1.000 escudos)	Número de prédios	Importâncias pagas (1.000 escudos)
Janeiro — *Janvier*																	
Lisboa																	
Até 1	19	25	14	24	13	1	1	..	..	7	5	7	5	..	..	..	..
Mais de 1 a 5	167	50	138	41	109	6	19	3	10	11	29	11	29	..	..	..	..
Mais de 5 a 10	278	30	238	17	136	13	102	..	..	5	40	3	23	2	17	..	..
Mais de 10 a 20	364	15	243	8	132	5	76	2	35	9	121	6	78	2	23	1	20
Mais de 20 a 50	1.164	29	1.050	5	177	21	800	3	73	4	114	2	52	2	62	..	..
Mais de 50 a 100	1.623	22	1.623	..	..	19	1.421	3	202	..	..	..	..	..	..	..	..
Mais de 100 a 250	3.818	20	3.217	1	249	17	2.601	2	367	4	601	1	121	3	480	..	..
Mais de 250	22.326	25	21.264	..	..	24	21.009	1	255	3	1.062	..	..	2	562	1	500
Valor não especificado	..	..	..	..	..	..	..	..	..	3	..	3	..	..	..	..	..
Total	29.759	216	27.787	96	816	106	26.029	14	942	46	1.972	33	308	11	1.144	2	520
Pôrto																	
Até 1	19	34	14	33	13	1	1	..	..	18	5	8	4	10	1	..	..
Mais de 1 a 5	159	42	115	27	71	14	42	1	2	15	44	9	29	5	11	1	4
Mais de 5 a 10	199	21	159	12	90	9	69	..	..	6	40	6	40	..	..	..	..
Mais de 10 a 20	575	30	485	11	165	17	290	2	30	7	90	3	36	1	20	3	34
Mais de 20 a 50	1.272	33	1.086	3	85	26	869	4	132	6	186	4	144	..	..	2	42
Mais de 50 a 100	2.066	28	2.004	1	83	25	1.783	2	138	1	62	..	..	..	..	1	62
Mais de 100 a 250	2.743	17	2.585	..	..	17	2.585	..	..	1	158	1	158	..	..	..	..
Mais de 250	546	1	546	..	..	1	546	..	..	..	..	..	..	..	..	..	..
Valor não especificado	2.001	1	2.001	1	2.001	..	..	..	..	..	..	..	..	..	..	..	..
Total	9.580	207	8.995	88	2.508	110	6.185	9	302	54	585	31	411	16	32	7	142
Fevereiro — *Février*																	
Lisboa																	
Até 1	23	24	17	23	16	1	1	..	..	8	6	8	6	..	..	..	..
Mais de 1 a 5	176	39	121	26	73	8	28	5	20	20	55	16	46	4	9	..	..
Mais de 5 a 10	273	25	215	17	147	7	60	1	8	7	58	5	41	2	17	..	..
Mais de 10 a 20	274	14	220	6	90	7	113	1	17	3	54	1	20	..	..	2	34
Mais de 20 a 50	1.286	32	1.063	7	218	22	751	3	94	8	223	6	168	2	55	..	..
Mais de 50 a 100	2.682	30	2.197	7	525	22	1.581	1	91	6	485	2	179	4	306	..	..
Mais de 100 a 250	4.394	29	4.264	3	365	25	3.780	1	119	1	130	..	..	1	130	..	..
Mais de 250	37.850	44	37.850	4	3.938	37	30.349	3	3.563	..	..	..	..	..	..	..	..
Valor não especificado	..	..	..	..	..	..	..	..	..	..	..	..	..	..	..	..	..
Total	46.958	237	45.947	93	5.372	129	36.663	15	3.912	53	1.011	38	460	13	517	2	34
Pôrto																	
Até 1	23	46	16	43	14	2	1	1	1	15	7	14	6	1	1	..	..
Mais de 1 a 5	134	47	118	34	75	12	41	1	2	6	16	3	11	3	5	..	..
Mais de 5 a 10	173	18	136	9	71	7	50	2	15	5	37	4	30	..	..	1	7
Mais de 10 a 20	265	10	174	4	76	6	98	..	..	6	91	1	15	3	43	2	33
Mais de 20 a 50	839	27	797	4	120	20	590	3	87	1	42	1	42	..	..	..	..
Mais de 50 a 100	1.403	22	1.403	1	57	21	1.346	..	..	..	..	..	..	..	..	..	..
Mais de 100 a 250	2.175	13	2.070	..	..	13	2.070	..	..	1	105	..	..	1	105	..	..
Mais de 250	589	1	589	..	..	..	..	1	589	..	..	..	..	..	..	..	..
Valor não especificado	..	..	..	..	..	..	..	..	..	..	..	..	..	..	..	..	..
Total	5.601	184	5.303	95	413	81	4.196	8	694	34	298	23	104	8	154	3	40
Março — *Mars*																	
Lisboa																	
Até 1	28	33	17	29	15	4	2	..	..	28	11	28	11	..	..	..	..
Mais de 1 a 5	195	64	172	55	142	6	19	3	11	10	23	9	21	1	2	..	..
Mais de 5 a 10	286	25	208	12	102	10	82	3	24	11	78	7	47	4	31	..	..
Mais de 10 a 20	678	32	496	15	222	14	233	3	41	12	182	6	104	6	78	..	..
Mais de 20 a 50	1.743	42	1.445	10	296	29	1.065	3	84	8	298	4	140	3	118	1	40
Mais de 50 a 100	2.475	30	2.249	4	308	21	1.558	5	383	3	226	1	80	2	146	..	..
Mais de 100 a 250	4.552	27	4.267	2	283	22	3.514	3	470	2	285	..	..	1	150	1	135
Mais de 250	19.503	31	19.123	..	..	29	16.618	2	2.505	1	380	..	..	1	380	..	..
Valor não especificado	..	..	..	..	..	..	..	..	..	..	..	..	..	..	..	..	..
Total	29.460	284	27.977	127	1.368	135	23.091	22	3.518	75	1.483	55	403	18	905	2	175
Pôrto																	
Até 1	28	58	25	56	23	2	2	..	..	11	3	7	1	4	2	..	..
Mais de 1 a 5	138	38	106	30	82	7	20	1	4	11	32	10	27	1	5	..	..
Mais de 5 a 10	254	31	234	16	116	13	103	2	15	3	20	1	6	2	14	..	..
Mais de 10 a 20	403	24	351	6	76	15	232	3	43	3	52	..	..	2	32	1	20
Mais de 20 a 50	1.546	43	1.446	7	228	34	1.137	2	81	3	100	1	37	2	63	..	..
Mais de 50 a 100	2.145	28	1.978	4	256	21	1.547	3	175	3	167	1	58	2	109	..	..
Mais de 100 a 250	1.916	13	1.916	..	..	13	1.916	..	..	..	..	..	..	..	..	..	..
Mais de 250	2.609	6	2.301	..	..	5	2.031	1	270	1	308	..	..	1	308	..	..
Valor não especificado	..	..	..	..	..	..	..	..	..	..	..	..	..	..	..	..	..
Total	9.039	241	8.357	119	781	110	6.988	12	588	35	682	20	129	14	533	1	20

Hipotecas nos distritos do continente e ilhas

Hypothèques dans les districts du continent et îles adjacentes

JANEIRO A MARÇO 1943 — JANVIER–MARS 1943

Distrito onde se realizou o contrato ou onde está situado o prédio *Districts où le contract a eu lieu où de la situation de l'immeuble*	Total de contratos de empréstimo hipotecário *Total de contracts hypothècaires*		Total de prédios hipotecados *Total d'immeubles hypothèqués*		Contratos de empréstimo hipotecário *Contracts de prêt hypothècaires*										Prédios hipotecados e importâncias das dívidas por êle garantidas *Immeubles hypothèqués et montant des dettes par eux garanties*								Valor atribuído aos prédios hipotecados *Valeur attribuée aux immeubles hypothèqués*		
					Com designação de prédios, segundo a natureza dêstes e importâncias das dívidas *Avec description des immeubles, suivant la nature de ceux-ci et le montant des dettes*								De hipoteca geral *Hypothèque général*		De natureza idêntica garantindo a mesma dívida *De nature identique garantissant la même dette*						De natureza diversa garantindo a mesma dívida *De diverse nature garantissant la même dette*				
					Rústicos *Ruraux*		Urbanos *Urbains*		Mixtos *Mixtes*		De natureza diversa *De différente nature*				Rústicos *Ruraux*		Urbanos *Urbains*		Mixtos *Mixtes*				Rústicos *Ruraux*	Urbanos *Urbains*	Mixtos *Mixtes*
	Número *Nombre*	Importâncias das dívidas *Montant des obligations* — Contos — *1.000 «escudos»*	Número *Nombre*	Importâncias garantidas *Montant garanti* — Contos — *1.000 «escudos»*	Número *Nombre*	Contos *1.000 «escudos»*	Número *Nombre*	Contos *1.000 «escudos»*	Número *Nombre*	Contos *1.000 «escudos»*	Número *Nombre*	Contos *1.000 «escudos»*	Número *Nombre*	Contos *1.000 «escudos»*	Número *Nombre*	Contos *1.000 «escudos»*	Número *Nombre*	Contos *1.000 «escudos»*	Número *Nombre*	Contos *1.000 «escudos»*	Número *Nombre*	Contos *1.000 «escudos»*			
TOTAL GERAL	**2.074**	**105.180**	**3.453**	**98.897**	**381**	**14.134**	**730**	**57.366**	**235**	**9.756**	**322**	**17.641**	**406**	**6.283**	**851**	**14.134**	**837**	**57.366**	**256**	**9.756**	**1.509**	**17.641**	**48.949**	**161.683**	**54.123**
Continente	**1.915**	**101.422**	**3.212**	**95.313**	**351**	**13.559**	**682**	**55.944**	**198**	**9.248**	**293**	**16.562**	**391**	**6.109**	**800**	**13.559**	**788**	**55.944**	**216**	**9.248**	**1.408**	**16.562**	**46.867**	**159.785**	**52.405**
Aveiro	87	690	41	1.022	7	66	15	103	4	95	2	18	59	408	10	66	17	110	7	128	7	718	553	3.141	200
Beja	30	250	60	2.993	8	51	8	49	6	63	7	73	1	14	22	2.201	8	49	9	630	21	113	7.800	261	3.221
Braga	130	2.564	281	2.128	13	110	27	483	12	103	36	1.167	42	701	32	110	33	736	13	115	203	1.167	1.146	2.025	2.058
Bragança	14	152	32	152	7	34	5	92	..	..	2	26	..	..	20	34	5	92	..	..	7	26	75	240	..
Castelo Branco	17	322	41	338	9	198	3	26	1	65	4	33	..	..	21	198	5	42	1	65	14	33	187	77	78
Coimbra	50	1.010	59	516	8	39	7	274	1	18	5	110	29	569	16	44	9	344	1	18	33	110	309	841	45
Evora	57	1.347	121	2.617	11	167	17	189	11	390	18	601	..	..	23	787	21	189	12	540	65	1.101	5.771	1.146	2.225
Faro	23	579	44	604	7	83	6	276	6	77	4	143	..	..	12	108	6	276	6	77	20	143	1.450	382	313
Guarda	21	266	41	515	10	99	1	6	..	..	2	60	8	101	17	99	1	6	..	..	23	410	343	288	415
Leiria	93	862	170	1.228	25	148	20	259	8	83	16	137	24	235	62	176	28	410	9	485	71	157	456	1.052	5.092
Lisboa	521	73.996	646	60.748	83	10.333	304	47.016	47	6.247	54	9.804	33	596	106	6.880	307	45.113	32	2.113	201	6.642	15.723	126.197	27.285
Portalegre	39	1.375	155	3.740	9	226	9	106	9	213	12	830	..	..	61	226	15	276	12	1.763	67	1.475	3.144	566	2.776
Pôrto	395	10.361	474	6.923	27	487	173	5.190	29	799	36	1.911	130	1.974	72	429	207	4.792	25	636	170	1.066	1.255	10.996	1.223
Santarém	140	2.336	435	4.471	58	932	26	423	19	219	34	732	3	30	175	1.027	31	1.453	21	219	208	1.772	4.874	6.335	1.175
Setúbal	76	2.113	132	3.860	14	137	29	484	19	503	6	120	8	869	25	590	58	1.074	31	1.866	18	330	1.504	4.715	4.300
Viana do Castelo	71	1.264	198	1.286	18	86	14	569	17	248	21	246	1	115	39	86	17	569	24	248	118	383	346	725	505
Vila Real	45	667	123	942	16	186	9	164	4	74	15	218	1	25	34	321	10	164	6	124	73	333	1.007	416	421
Viseu	106	1.268	159	1.230	21	177	9	235	5	51	19	333	52	472	53	177	10	249	7	221	89	583	924	382	1.073
Ilhas	**159**	**3.758**	**241**	**3.584**	**30**	**575**	**48**	**1.422**	**37**	**508**	**29**	**1.079**	**15**	**174**	**51**	**575**	**49**	**1.422**	**40**	**508**	**101**	**1.079**	**2.082**	**1.898**	**1.718**
Angra do Heroísmo	19	342	41	342	6	131	4	35	2	19	7	157	..	..	14	131	4	35	2	19	21	157	183	50	56
Horta	6	253	26	243	..	..	3	27	..	..	2	216	1	10	..	..	3	27	..	..	23	216	138	99	..
Ponta Delgada	54	1.421	88	1.421	19	377	18	649	4	49	13	346	..	..	27	377	18	649	4	49	39	346	1.216	394	99
Funchal	80	1.742	86	1.578	5	67	23	711	31	440	7	360	14	164	10	67	24	711	34	440	18	360	545	1.355	1.563

Hipotecas nas cidades de Lisboa e Pôrto

Hypothèques dans les villes de Lisbonne et Porto

JANEIRO A MARÇO 1943 — JANVIER–MARS 1943

Dívidas hipotecárias contraídas *Dettes hypothécaires contractées*	Número de contratos *Nombre de contrats*	Total das dívidas *Total des dettes* — Contos *Mille «escudos»*	Número de contratos, segundo *Nombre de contracts, suivant* — Credores *Créanciers* — Particulares *Particuliers*	Estabelecimentos de crédito *Établissements de crédit*	Outros *Autres*	Juros normais *Intérêts normaux* — Até 5 % *Jusqu'à 5 %*	De mais de 5 a 6 % *Plus de 5 à 6 %*	De mais de 6 a 7 % *Plus de 6 à 7 %*	De mais de 7 a 8 % *Plus de 7 à 8 %*	Número de prédios segundo a natureza *Nombre des propriétés suivant la nature* — Rústicos *Rurales*	Urbanos *Urbaines*	Mixtos *Mixtes*
Lisboa												
Até 10	17	120	13	4	..	4	..	11	2	..	18	..
De 10 a 25	22	385	14	8	..	5	3	13	1	1	23	..
De 25 a 50	37	1.433	17	20	..	16	5	12	4	1	34	1
De 50 a 100	32	3.633	20	12	..	10	2	16	4	3	32	3
De 100 a 1.000	85	29.897	54	31	..	25	10	50	..	15	83	1
De mais de 1.000	7	11.235	2	5	..	6	..	1	..	1	6	..
Total	**200**	**46.703**	**120**	**80**	..	**66**	**20**	**103**	**11**	**21**	**196**	**5**
Pôrto												
Até 10	33	225	29	4	..	7	3	2	21	..	18	..
De 10 a 25	35	633	30	5	..	3	6	7	19	2	32	..
De 25 a 50	24	888	20	4	..	4	3	9	8	1	26	1
De 50 a 100	15	1.130	15	..	..	..	4	3	8	1	20	1
De 100 a 1.000	6	920	5	1	..	1	2	2	1	..	5	..
De mais de 1.000	..	..	..	..	..	..	..	..	..	..	..	..
Total	**113**	**3.796**	**99**	**14**	..	**15**	**18**	**23**	**57**	**4**	**101**	**2**

Cancelamentos de hipotecas nas cidades de Lisboa e Pôrto

Dégrèvements d'hypothèques dans les villes de Lisbonne et Porto

JANEIRO A MARÇO 1943 — JANVIER–MARS 1943

Dívidas garantidas pelos prédios que deixaram de estar hipotecados (em contos) *Obligations hypothécaires éteintes (en 1.000 «escudos»)*	Total das importâncias que as hipotecas garantiam *Montant des obligations éteintes* — Contos *Mille «escudos»*	Número de prédios que deixaram de estar hipotecados, segundo *Nombre de propriétés dégrevées, suivant* — Credores *Créanciers* — Particulares *Particuliers*	Estabelecimentos de crédito e Misericórdias *Établissements de crédit et «Misericórdias»*	Juros normais *Intérêts normaux* — Até 6 % *Jusqu'à 6 %*	De 6 a 8 % *De 6 à 8 %*	Juros de mora *Intérêts moratoires* — Até 12 % *Jusqu'à 12 %*	Não declarados *Non déclarés*	Natureza dos prédios *Nature des propriétés* — Rústicos *Rurales*	Urbanos *Urbaines*	Mixtos *Mixtes*
Lisboa										
Até 10	633	12	10	14	8	11	11	2	17	3
De 10 a 25	459	13	13	11	15	12	14	1	22	3
De 25 a 50	1.157	17	17	14	20	18	16	1	27	6
De 50 a 100	2.325	14	17	13	18	17	14	1	25	5
De 100 a 1.000	18.114	39	27	19	47	29	37	2	46	18
De mais de 1.000	7.030	1	2	1	2	1	2	..	2	1
Total	**29.718**	**96**	**86**	**72**	**110**	**88**	**94**	**7**	**139**	**36**
Pôrto										
Até 10	176	28	4	5	27	29	3	1	30	1
De 10 a 25	484	29	6	3	32	33	2	..	35	..
De 25 a 50	577	13	5	7	11	18	..	..	18	..
De 50 a 100	920	10	3	4	9	12	1	..	13	..
De 100 a 1.000	1.320	15	2	2	15	17	..	..	17	..
De mais de 1.000	..	..	..	..	..	..	..	..	..	..
Total	**3.477**	**95**	**20**	**21**	**94**	**109**	**6**	**1**	**113**	**1**

Cancelamentos de hipotecas no continente e ilhas

Dégrèvements d'hypothèques dans le continent et îles adjacentes

JANEIRO A MARÇO 1943 — JANVIER–MARS 1943

Distritos *Districts*	Total de contratos hipotecários cancelados *Total de contracts hypothécaires éteints*	Total de prédios que deixaram de estar hipotecados *Immeubles dégrevés*	Total das importâncias que as hipotecas garantiram *Montant des obligations que les hypothèques garantissaient* — Contos *1.000 «escudos»*	Contratos a que os cancelamentos hipotecários diziam respeito, segundo a natureza dos prédios desonerados e valor das dívidas *Contrats auxquels les dégrèvements se rapportaient, suivant la nature des immeubles dégrevés et le montant des dettes*								Prédios que deixaram de estar hipotecados e dívidas que garantiam *Immeubles dégrevés et obligations éteintes*				Registos hipotecários cancelados parcialmente *Dégrèvements partiels*				
				Rústicos *Ruraux*		Urbanos *Urbains*		Mixtos *Mixtes*		De natureza diversa *De différente nature*		Número de prédios *Nombre d'immeubles*			Valor das dívidas que os prédios garantiam *Montant des dettes que les immeubles garantissaient* — Contos *1.000 «escudos»*	Número de contratos hipotecários parcialmente cancelados *Nombre de contrats hypothécaires en partie éteints*	Prédios retirados das hipotecas *Immeubles retirés de l'hypothèque*			Importâncias retiradas das hipotecas *Montant des dettes acquitées en partie* — Contos *1.000 «escudos»*
				Número *Nombre*	Contos *1.000 «escudos»*	Número *Nombre*	Contos *1.000 «escudos»*	Número *Nombre*	Contos *1.000 «escudos»*	Número *Nombre*	Contos *1.000 «escudos»*	Rústicos *Ruraux*	Urbanos *Urbains*	Mixtos *Mixtes*			Rústicos *Ruraux*	Urbanos *Urbains*	Mixtos *Mixtes*	
TOTAL GERAL	3.381	6.845	91.538	770	12.045	1.033	38.704	422	13.444	654	23.350	4.072	1.425	729	87.543	502	461	105	53	3.995
Continente	3.154	6.507	88.869	708	11.325	962	37.747	382	12.956	637	22.947	3.910	1.343	681	84.975	465	430	94	49	3.894
Aveiro	159	395	1.675	25	217	21	149	31	231	50	1.076	239	42	66	1.673	32	45	1	2	2
Beja	78	128	1.590	32	1.341	12	45	2	31	10	170	81	20	6	1.587	22	15	6	..	3
Braga	318	864	3.028	58	287	45	326	63	1.071	88	1.308	563	76	120	2.992	64	93	5	7	36
Bragança	29	372	714	7	94	1	10	1	100	15	510	338	14	2	714	5	15	3	..	..
Castelo Branco	69	132	1.219	26	634	9	91	3	85	17	405	89	26	3	1.215	14	10	4	..	4
Coimbra	138	375	2.676	43	440	24	1.023	14	270	41	909	252	59	36	2.642	16	21	4	3	34
Évora	92	134	2.821	22	630	34	248	12	775	10	1.166	64	37	20	2.819	14	9	2	2	2
Faro	102	159	2.394	25	359	34	969	18	532	14	490	63	55	29	2.350	11	7	3	2	44
Guarda	44	140	698	16	143	6	58	1	4	12	480	104	13	12	685	9	7	4	..	13
Leiria	118	279	1.323	37	193	27	278	11	114	25	222	196	32	30	807	18	17	..	4	516
Lisboa	591	691	40.294	86	985	289	27.277	92	8.032	59	3.033	233	298	104	39.327	65	28	17	11	967
Portalegre	61	126	3.746	21	1.501	18	226	4	52	13	1.960	74	35	10	3.739	5	5	2	..	7
Pôrto	565	929	7.292	67	490	323	5.163	30	251	76	1.305	470	343	60	7.209	69	28	25	3	83
Santarém	284	525	12.190	111	2.655	24	538	26	357	72	6.541	304	69	70	10.091	51	66	7	9	2.099
Setúbal	163	184	2.744	38	493	58	1.077	41	567	10	567	44	88	41	2.704	16	2	5	4	40
Viana do Castelo	116	344	912	25	77	17	60	19	226	36	537	242	41	30	900	19	30	..	1	12
Vila Real	86	310	1.353	25	191	1	30	10	214	41	891	241	36	23	1.326	9	7	2	1	27
Viseu	141	420	2.200	44	595	19	179	4	44	48	1.377	313	59	19	2.195	26	25	4	..	5
Ilhas	227	338	2.669	62	720	71	957	40	488	17	403	162	82	48	2.568	37	31	11	4	101
Angra do Heroísmo	25	54	182	5	38	8	60	2	27	5	50	19	11	6	175	5	16	2	..	7
Horta	7	40	166	2	13	3	38	..	..	2	115	33	5	2	166	..	..	..	..	..
Ponta Delgada	110	162	1.126	51	639	28	242	3	26	6	197	97	36	10	1.104	22	14	5	..	22
Funchal	85	82	1.195	4	30	32	617	35	435	4	41	13	30	30	1.123	10	1	4	4	72

Cancelamentos de hipotecas — *Dégrèvements d'hypothèques*

Número de prédios desonerados, segundo o valor das dívidas hipotecárias contraídas, sua duração e natureza dos credores

Nombre d'immeubles dégrevés, selon le montant et la durée des dettes hypothécaires et la nature des créanciers

1943

Designação	Número de prédios que deixaram de estar hipotecados segundo o valor das dívidas que garantiam										Prédios retirados de hipotecas não totalmente canceladas	Número de prédios que deixaram de estar hipotecados segundo o valor das dívidas que garantiam										Prédios retirados de hipotecas não totalmente canceladas	Número de prédios que deixaram de estar hipotecados segundo o valor das dívidas que garantiam										Prédios retirados de hipotecas não totalmente canceladas
	Total	Até 5 contos	De 5 a 10 contos	De 10 a 20 contos	De 20 a 50 contos	De 50 a 100 contos	De 100 a 250 contos	De 250 a 500 contos	De 500 a 1.000 contos	De mais de 1.000 contos		Total	Até 5 contos	De 5 a 10 contos	De 10 a 20 contos	De 20 a 50 contos	De 50 a 100 contos	De 100 a 250 contos	De 250 a 500 contos	De 500 a 1.000 contos	De mais de 1.000 contos		Total	Até 5 contos	De 5 a 10 contos	De 10 a 20 contos	De 20 a 50 contos	De 50 a 100 contos	De 100 a 250 contos	De 250 a 500 contos	De 500 a 1.000 contos	De mais de 1.000 contos	
	Janeiro — *Janvier*											**Fevereiro** — *Février*											**Março** — *Mars*										
Rústicos																																	
Duração de facto das hipotecas canceladas:																																	
Até 1 ano	36	4	6	15	7	..	1	2	1	..	..	163	12	4	1	73	2	71	..	..	..	12	104	11	12	29	42	7	2	..	1	..	4
De 1 a 5 anos	480	95	52	125	86	9	113	..	..	..	22	513	116	101	76	119	9	12	9	71	..	20	441	81	87	128	117	4	23	1	..	..	51
De 5 a 10 anos	437	56	68	62	169	34	48	..	..	..	31	340	54	59	101	68	4	35	17	2	..	24	293	81	80	55	75	1	..	1	..	..	28
De mais de 10 anos	379	168	30	81	49	28	13	9	1	..	75	409	156	62	49	88	14	23	15	..	2	99	477	204	91	36	64	32	47	3	..	..	95
Número de prédios hipotecados:																																	
A particulares	983	231	120	196	240	40	149	6	1	..	111	1.134	250	194	193	282	26	110	8	71	..	113	1.055	279	214	191	270	29	71	..	1	..	149
A estabelecimentos de crédito	282	56	34	85	44	31	26	5	1	..	15	256	81	26	32	46	3	31	33	2	2	38	204	58	51	57	17	15	1	5	..	..	24
A Misericórdias e irmandades	67	36	2	2	27	..	..	..	..	..	2	35	7	6	2	20	..	..	..	..	..	4	56	40	5	..	11	..	..	..	..	..	5
Total	1.332	323	156	283	311	71	175	11	2	..	128	1.425	338	226	227	348	29	141	41	73	2	155	1.315	377	270	248	298	44	72	5	1	..	178
Urbanos																																	
Duração de facto das hipotecas canceladas:																																	
Até 1 ano	38	2	4	7	10	3	7	5	..	..	3	35	6	3	3	10	5	4	1	3	..	2	51	5	6	12	7	6	3	4	8	..	2
De 1 a 5 anos	144	40	25	32	25	9	12	..	..	1	9	186	32	38	39	42	8	12	13	1	1	8	192	27	39	32	45	7	25	15	2	..	4
De 5 a 10 anos	104	23	22	16	21	16	5	1	..	..	5	147	31	20	38	34	3	8	13	..	..	8	107	30	19	25	22	5	2	3	1	..	12
De mais de 10 anos	121	55	19	16	12	4	10	3	1	1	10	138	58	27	19	18	7	6	2	..	1	23	162	67	35	16	22	11	11	..	..	..	19
Número de prédios hipotecados:																																	
A particulares	301	96	58	55	47	20	19	5	1	..	21	387	96	77	82	72	14	22	23	1	..	29	395	119	75	56	70	17	36	15	7	..	28
A estabelecimentos de crédito	97	19	12	13	20	12	15	4	..	2	6	112	27	9	17	31	9	8	6	3	2	11	108	6	24	26	26	12	3	7	4	..	9
A Misericórdias e irmandades	9	5	..	3	1	..	..	..	..	..	..	7	4	2	..	1	..	..	..	..	..	1	9	4	..	3	..	..	2	..	..	..	..
Total	407	120	70	71	68	32	34	9	1	2	27	506	127	88	99	104	23	30	29	4	2	41	512	129	99	85	96	29	41	22	11	..	37
Mixtos																																	
Duração de facto das hipotecas canceladas:																																	
Até 1 ano	16	1	3	2	6	1	1	2	..	..	..	18	5	1	2	2	3	3	1	1	..	1	17	2	3	2	2	..	1	5	1	1	2
De 1 a 5 anos	65	15	15	15	11	7	1	..	1	..	4	84	10	25	22	13	7	3	..	4	..	..	86	17	17	19	17	11	5	..	..	..	5
De 5 a 10 anos	65	16	14	7	15	7	3	3	..	..	2	62	9	10	9	17	2	10	4	1	..	1	62	16	11	15	17	2	..	1	..	..	3
De mais de 10 anos	70	28	11	8	13	5	4	1	..	..	8	92	35	12	14	12	9	5	3	..	2	13	92	41	12	9	20	8	2	..	..	..	14
Número de prédios hipotecados:																																	
A particulares	167	53	38	27	31	9	7	2	..	..	8	193	48	39	37	34	16	12	3	4	..	14	203	61	34	38	45	13	6	4	1	1	20
A estabelecimentos de crédito	41	4	4	5	10	11	2	4	1	..	6	54	9	7	9	6	5	9	5	2	2	..	44	10	9	6	8	7	2	2	..	..	3
A Misericórdias e irmandades	8	3	1	..	4	..	..	..	..	..	..	9	2	2	1	4	..	..	..	..	..	1	10	5	..	1	3	1	..	..	..	..	1
Total	216	60	43	32	45	20	9	6	1	..	14	256	59	48	47	44	21	21	8	6	2	15	257	76	43	45	56	21	8	6	1	1	24
TOTAL GERAL	1.955	503	269	386	424	123	218	26	4	2	169	2.187	524	362	373	496	73	192	78	83	6	211	2.084	582	412	378	450	94	121	33	13	1	239

Observações meteorológicas registadas nas principais estações do continente e ilhas

Observations météorologiques enregistrées dans les principales stations du continent et îles

JANEIRO, FEVEREIRO, MARÇO 1943 — JANVIER, FÉVRIER, MARS 1943

Estações	Altitude H (m)	Meses	Pressão atmosférica P̄ (mb)	Temperatura do ar, T — Médias: Mensais (°c)	Médias: Das máximas (°c)	Médias: Das mínimas (°c)	Extremas absolutas: Máxima (°c)	Data	Mínima (°c)	Data	Umidade relativa Ū (%)	Direcção do vento, D — Número de observações: N	NE	E	SE	S	SW	W	NW	Calma	Nebulosidade N̄ (0 — 10)	Insolação: Total (h)	Percentagem (%)	Precipitação, R: Total (mm)	Máxima (mm)	Data	Tempo — Número de dias: Velocidade do vento: V ≥ 36 km/h	V ≥ 55 km/h	R ≥ 0,1 mm	R ≥ 1 mm	R ≥ 10 mm	△ Granizo	▲ Saraiva	⚡ Trovoada	≡ Nevoeiro	⌊ Geada
Montalegre	1.027	Janeiro	899,7	5,01	7,64	2,77	12,0	26	—2,0	15	91,9	7	2	1	7	4	31	17	14	10	8,6	65,4	22	272,0	34,3	21	16	9	30	24	12	2	1	12	0
		Fevereiro	909,0	3,80	7,58	0,80	15,5	13	—3,3	18	73,3	15	14	24	7	1	5	3	6	9	4,1	176,1	59	35,7	8,8	4	6	3	10	8	0	1	0	4	11
		Março	899,0	6,06	10,06	2,51	16,2	31	—2,4	11	74,1	9	10	27	22	13	5	2	1	4	4,9	203,9	55	133,7	45,1	24	4	0	12	9	4	1	1	5	17
Serra do Pilar	100	Janeiro	1.005,0	10,97	14,13	7,72	17,7	27	0,2	3	85,2	5	0	7	21	27	9	14	10	0	8,8	67,1	23	265,4	25,7	30	14	5	25	24	12	2	1	13	0
		Fevereiro	1.015,3	9,84	15,45	4,42	21,9	13	0,7	9	65,5	18	4	31	16	3	1	5	5	1	4,0	217,4	73	41,4	21,1	1	10	1	12	5	1	1	1	14	1
		Março	1.001,8	12,01	17,39	6,86	22,7	20	3,7	9	69,2	6	3	27	27	12	2	5	11	0	4,5	240,8	65	95,4	35,7	25	10	0	2	8	3	1	4	4	0
Penhas Douradas	1.386	Janeiro	863,6	3,68	6,45	1,32	11,4	25	—2,0	16	89,4	1	0	0	7	14	2	52	8	9	8,0	76,2	26	585,9	101,2	12	21	18	24	23	12	2	0	24	7
		Fevereiro	871,3	2,65	6,12	0,34	16,1	13	—5,7	18	71,6	2	4	7	30	5	3	12	14	7	4,4	163,6	55	103,5	52,0	1	11	4	12	8	3	2	0	7	15
		Março	861,7	4,12	7,53	1,48	15,0	31	—2,5	11	79,7	0	4	15	35	16	4	6	6	7	6,2	169,6	46	185,9	54,8	24	8	2	14	13	8	4	3	14	11
Coimbra	140	Janeiro	1.001,6	10,85	15,06	7,68	19,7	26	0,7	1	86,2	6	0	1	20	29	10	9	15	3	8,4	107,3	36	223,8	36,8	20	2	0	24	18	7	1	0	14	2
		Fevereiro	1.010,2	10,30	16,87	5,75	22,8	12	0,3	9	65,5	10	11	16	12	5	3	3	19	5	4,7	205,8	69	43,2	15,7	1	0	0	7	5	3	1	2	3	2
		Março	997,3	12,84	19,13	8,46	25,7	31	6,0	9; 14; 15	68,3	4	3	14	36	6	1	2	19	8	5,9	219,0	59	113,9	27,7	24	4	0	12	9	6	3	3	3	0
Lisboa	95	Janeiro	1.008,6	12,65	15,63	9,83	17,4	27	5,5	15	85,7	16	10	3	2	9	30	15	7	1	6,7	119,5	39	170,2	29,5	30	5	0	19	14	7	0	1	3	0
		Fevereiro	1.015,1	11,59	15,81	8,21	20,4	13	3,8	18	68,3	21	43	6	0	4	3	3	4	0	3,5	217,4	72	36,7	11,5	4	0	0	6	4	2	0	1	0	0
		Março	1.002,9	13,62	18,22	10,22	23,1	31	7,9	14	70,4	24	23	10	8	7	16	4	1	0	4,5	218,4	59	109,7	28,7	23	3	0	11	3	4	1	3	2	0
Campo Maior	288	Janeiro	986,0	9,51	13,86	6,05	17,8	27	0,4	3	86,3	1	1	1	4	15	8	25	1	28	6,3	115,7	38	72,0	32,1	30	1	0	16	11	1	0	0	10	10
		Fevereiro	991,9	10,07	15,82	5,65	21,6	13	1,1	18	62,4	14	13	5	3	2	8	2	0	35	3,0	223,1	75	45,8	24,0	1	0	0	3	3	2	0	0	1	11
		Março	981,1	12,43	17,73	7,95	23,6	31	5,5	9	67,6	17	13	17	8	7	2	0	0	29	4,4	218,0	59	142,2	45,2	24	1	0	12	10	6	0	2	0	0
Évora	321	Janeiro	981,6	9,87	13,14	7,17	15,1	31	—0,9	4	82,4	2	6	1	15	4	30	13	22	0	7,2	107,1	33	130,5	33,8	30	4	0	18	12	6	0	0	8	3
		Fevereiro	987,3	9,53	14,12	5,99	20,3	14	0,4	18	61,2	19	27	3	3	1	3	4	20	4	4,3	219,2	73	74,1	41,0	2	2	0	5	3	2	0	0	0	2
		Março	975,8	11,62	16,12	7,84	21,2	31	5,5	9	68,3	9	25	5	19	4	17	0	12	2	5,8	195,5	53	130,2	43,0	24	3	0	17	11	4	1	2	4	0
Praia da Rocha	20	Janeiro	1.017,9	12,79	16,00	10,05	17,7	30	2,3	1	84,1	16	2	3	5	13	31	5	16	2	5,9	139,1	45	53,8	25,6	21	10	1	16	9	1	0	1	0	0
		Fevereiro	1.022,2	11,66	16,08	8,09	21,5	14	3,9	18	77,2	38	16	8	3	2	11	1	5	0	3,2	221,6	73	19,3	10,0	4	3	0	5	4	1	0	1	0	0
		Março	1.010,9	13,56	16,81	10,30	22,7	31	6,6	15	86,3	28	3	13	7	8	21	3	8	2	4,5	233,1	63	84,1	18,0	13	8	4	13	12	4	1	8	2	0
Ponta Delgada	36	Janeiro	1.012,0	14,69	17,26	12,17	19,5	6	6,7	21	89,9	4	2	1	7	10	30	22	6	11	8,2	50,5	17	177,3	32,0	2	3	0	26	21	7	2	2	2	0
		Fevereiro	1.027,2	13,79	17,65	10,39	20,0	4	6,0	2	86,9	7	23	7	11	2	2	2	3	27	6,3	102,0	34	15,6	6,0	28	1	0	12	5	0	1	0	0	0
		Março	1.014,1	13,20	16,84	10,04	21,0	28	4,5	19	84,8	19	27	5	2	3	6	10	9	12	7,5	103,3	28	142,7	25,0	13	7	2	23	18	4	7	1	0	0
Funchal	25	Janeiro	1.020,8	16,20	18,97	13,74	21,1	16	11,6	21	79,7	3	5	1	7	0	37	5	6	29	6,2	153,0	48	52,1	30,8	21	0	0	8	6	1	0	2	0	0
		Fevereiro	1.023,9	15,40	18,26	12,96	21,5	16	10,5	19	75,1	8	13	7	9	1	18	1	1	26	5,2	184,7	60	11,7	6,5	2	0	0	6	3	0	1	1	0	0
		Março	1.013,4	15,13	17,76	12,67	19,6	30	9,6	20	75,8	9	2	4	11	2	28	8	5	24	5,9	199,0	54	114,8	30,2	20	0	0	14	11	5	0	2	0	0

Boletim do Instituto Nacional de Estatística

N.º 4—Abril de 1943

XV.—Império Colonial. Empire Colonial

COMÉRCIO EXTERNO:

GUINÉ (Janeiro e Fevereiro de 1943).

S. TOMÉ E PRÍNCIPE (Janeiro a Dezembro de 1941).

ANGOLA (Janeiro a Outubro de 1942).

MOÇAMBIQUE (Janeiro a Dezembro de 1942).

CONVENÇÕES:

(..) Movimento nulo.

(o) Movimento inferior à unidade adoptada.

(×) Movimento ignorado.

(—) Movimento cuja discriminação em quadros mensais se julga dispensável.

OBSERVAÇÃO:

As quantidades em toneladas e os valores em contos, insertos nos quadros totalizadores, resultaram do arredondamento dos números enviados pelos serviços de estatística das colónias.

Império

Empire

Comércio especial. Resumo geral

Commerce spécial. Résumé général

(Valores em contos –

Classes e secções da nomenclatura estatística	Guiné 1943 — Importação *Importation* — Fevereiro *Février*	Guiné 1943 — Importação *Importation* — Janeiro e Fevereiro *Janvier-Février*	Guiné 1943 — Exportação *Exportation* — Fevereiro *Février*	Guiné 1943 — Exportação *Exportation* — Janeiro e Fevereiro *Janvier-Février*	S. Tomé e Príncipe 1941 — Importação *Importation* — Dezembro *Décembre*	S. Tomé e Príncipe 1941 — Importação *Importation* — Janeiro a Dezembro *Janvier-Décembre*	S. Tomé e Príncipe 1941 — Exportação *Exportation* — Dezembro *Décembre*	S. Tomé e Príncipe 1941 — Exportação *Exportation* — Janeiro a Dezembro *Janvier-Décembre*
I. Animais vivos	..	1	17	48	..	8	..	3
II. Matérias primas	949	1.284	5.926	10.524	240	2.879	650	5.878
I. De origem animal	1	27	1.775	1.775	16	93	..	15
II. De origem vegetal	675	691	3.867	8.363	16	191	599	5.056
III. De origem mineral	220	311	..	..	158	1.354	..	2
IV. Metais	8	65	30	75	8	58	..	16
V. Produtos químicos	39	165	..	..	40	1.128	51	789
VI. Diversas	6	25	254	311	2	55	..	..
III. Fios, tecidos, feltros e respectivas obras	4.956	18.399	2.754	5.419	142	2.739	6	83
I. De lã	28	34	..	..	3	16	..	..
II. De sêda	87	133	..	..	o	174	6	47
III. De algodão	4.417	17.149	2.729	5.394	91	1.775	..	4
IV. De linho e similares	89	89	..	..	..	7	..	..
V. Mixtos	128	565	..	..	2	51	..	..
VI. Diversos	207	429	25	25	46	716	..	32
IV. Substâncias alimentícias	742	1.237	2	162	1.010	9.592	5.030	43.111
I. Bebidas	287	520	..	40	142	1.738	..	9
II. Farináceos	102	227	2	122	593	4.618	..	4
III. Pescarias	3	6	..	..	169	2.027	..	3
IV. Diversas	350	484	..	..	106	1.209	5.030	43.095
V. Aparelhos, instrumentos, máquinas, etc.; embarcações e veículos	1.216	2.241	..	..	23	890	..	222
I. Aparelhos, instrumentos, máquinas e utensílios	845	1.775	..	..	13	541	..	87
II. Embarcações e veículos	371	466	..	..	10	349	..	135
VI. Manufacturas diversas	711	1.835	..	2	242	3.476	16	71
I. Obras de matérias animais	3	10	..	..	2	27	..	..
II. Obras de matérias vegetais	21	191	..	..	20	179	1	4
III. Obras de matérias minerais	88	290	..	..	5	127	..	1
IV. Obras de metais	168	362	..	2	25	1.056	15	44
V. Papel e obras de tipografia, etc.	145	207	..	..	15	248	..	2
VI. Armas e munições	o	o	..	..	..	122	..	..
VII. Diversas	286	775	..	..	175	1.717	..	20
TOTAL GERAL	8.574	24.997	8.699	16.155	1.657	19.584	5.702	49.368
Ano anterior	5.339	12.568	902	9.720	2.146	21.327	132	43.030

Comércio especial. Resumo por

Commerce spécial. Résumé par

Metrópole	6.931	22.569	5.925	10.498	606	(a) 8.977	1.141	11.324
Império Colonial	663	852	17	194	844	(a) 6.668	36	1.350
Países estrangeiros	980	1.576	2.755	5.460	206	3.677	..	11
Fornecimentos à navegação	..	..	2	3	..	..	..	9
Origens ignoradas	..	..	..	..	1	262	..	..
Vendidos em leilão	..	..	..	..	..	..	..	..
À ordem	..	..	..	..	..	..	4.525	36.674
Total	8.574	24.997	8.699	16.155	1.657	19.584	5.702	49.368

(*a*) Números rectificados — *Nombres rectifiés.*

Colonial

Colonial

das importações e exportações

de l'importation et l'exportation

Valeurs en 1.000 «escudos»)

Angola 1942				Moçambique (a) 1942				Classes et sections de la nomenclature statistique
Importação *Importation*		Exportação *Exportation*		Importação *Importation*		Exportação *Exportation*		
Outubro *Octobre*	Janeiro a Outubro *Janvier-Octobre*	Outubro *Octobre*	Janeiro a Outubro *Janvier-Octobre*	Outubro a Dezembro *Octobre-Décembre*	Janeiro a Dezembro *Janvier-Décembre*	Outubro a Dezembro *Octobre-Décembre*	Janeiro a Dezembro *Janvier-Décembre*	
..	13	144	598	588	1.748	..	2	**I. Animaux vivants.**
4.283	**38.674**	**23.923**	**153.232**	**30.198**	**92.474**	**66.462**	**256.045**	**II. Matières premières.**
73	780	3.536	10.176	536	1.272	1.557	3.133	I. D'origine animale.
212	2.834	2.210	65.429	1.808	9.828	63.556	248.429	II. D'origine végétale.
2.719	25.498	17.811	70.062	12.019	48.222	218	1.371	III. D'origine minérale.
355	3.293	..	89	13.745	25.401	222	676	IV. Métaux.
823	5.402	78	1.058	1.816	6.021	831	2.060	V. Produits chimiques.
101	867	288	6.418	274	1.730	78	376	VI. Diverses.
13.497	**116.588**	**1**	**118**	**41.472**	**157.959**	**213**	**482**	**III. Fils, tissus, feutres et leurs ouvrages.**
158	2.014	..	1	1.202	3.766	..	4	I. En laine.
201	1.979	..	4	1.058	4.248	68	101	II. En soie.
11.124	92.101	..	96	30.679	120.226	70	89	III. En coton.
85	363	..	o	347	1.170	..	9	IV. En lin et similaires.
181	3.190	..	1	1.230	4.621	20	20	V. Mélangés.
1.748	16.941	1	16	6.956	23.928	55	259	VI. Divers.
4.141	**39.629**	**16.181**	**231.889**	**34.817**	**134.152**	**20.398**	**72.274**	**IV. Substances alimentaires.**
3.270	27.782	2	27	13.723	46.861	101	453	I. Boissons.
24	586	10.961	91.484	8.143	37.462	1.890	2.715	II. Farineux.
124	572	1.073	18.457	1.222	5.014	168	467	III. Produits de la pêche.
723	10.689	4.145	121.921	11.729	44.815	18.239	68.639	IV. Diverses.
5.021	**25.504**	**18**	**727**	**17.804**	**65.795**	**177**	**2.001**	**V. Appareils, instruments, machines, etc.; bateaux et véhicules.**
4.625	18.170	14	525	7.565	31.096	68	1.382	I. Appareils, instruments, machines et ustensiles.
396	7.334	4	202	10.239	34.699	109	619	II. Bateaux et véhicules.
4.112	**51.461**	**362**	**3.292**	**36.440**	**115.451**	**1.823**	**7.950**	**VI. Manufactures diverses.**
20	395	..	33	244	997	1	14	I. Ouvrages en matières animales.
253	2.228	30	143	1.934	7.837	336	833	II. Ouvrages en matières végétales.
469	5.994	73	479	4.157	11.196	947	2.877	III. Ouvrages en matières minérales.
1.130	16.328	90	285	6.976	19.151	82	1.066	IV. Ouvrages en métaux.
836	9.023	13	142	4.413	15.287	13	76	V. Papier et ouvrages de typographie, etc.
1	276	..	1	2.494	17.211	1	1.659	VI. Armes et munitions.
1.403	17.217	156	2.209	16.222	43.772	443	1.425	VII. Diverses.
31.054	**271.869**	**40.629**	**389.856**	**161.319**	**567.579**	**89.073**	**338.754**	**TOTAL GÉNÉRAL.**
24.730	**183.406**	**57.106**	**348.324**	**122.036**	**442.568**	**86.956**	**277.548**	**Année précédente.**

países de origem e de consumo

pays d'origine et de consommation

22.797	197.865	12.930	216.652	73.984	254.420	55.156	199.086	Métropole.
74	2.192	4.232	36.198	5.553	21.159	477	5.699	Empire Colonial.
8.183	71.812	23.290	132.905	81.616	291.649	33.354	133.005	Pays étrangers.
..	..	177	4.101	..	..	86	964	Approvisionnement de la navigation.
..	..	..	..	..	..	..	..	Origines inconnues.
..	..	..	..	166	351	..	..	Vente publique à l'enchère.
..	..	..	..	..	..	..	..	Pour ordre.
31.054	**271.869**	**40.629**	**389.856**	**161.319**	**567.579**	**89.073**	**338.754**	**Total.**

Comércio especial. Resumo geral

Commerce spécial. Résumé général

(Quantidades em tone

Classes e secções da nomenclatura estatística	Guiné 1943				S. Tomé e Príncipe 1941			
	Importação *Importation*		Exportação *Exportation*		Importação *Importation*		Exportação *Exportation*	
	Fevereiro *Février*	Janeiro e Fevereiro *Janvier-Février*	Fevereiro *Février*	Janeiro e Fevereiro *Janvier-Février*	Dezembro *Décembre*	Janeiro a Dezembro *Janvier-Décembre*	Dezembro *Décembre*	Janeiro a Dezembro *Janvier-Décembre*
I. Animais vivos	..	o	5	13	..	o	..	1
II. Matérias primas	204	603	3.551	8.236	214	1.853	562	5.087
I. De origem animal	o	3	125	125	1	3	..	2
II. De origem vegetal	49	53	3.384	8.034	2	39	558	4.974
III. De origem mineral	132	241	..	..	175	1.385	..	4
IV. Metais	5	42	20	50	1	6	..	29
V. Produtos químicos	16	259	..	..	35	406	4	78
VI. Diversas	2	5	22	27	o	14	..	..
III. Fios, tecidos, feltros e respectivas obras	76	291	31	64	10	195	1	9
I. De lã	o	o	..	..	o	o	..	..
II. De sêda	o	o	..	..	o	3	1	1
III. De algodão	63	260	31	64	2	54	..	o
IV. De linho e similares	o	o	..	..	..	o	..	..
V. Mixtos	2	5	..	..	o	1	..	..
VI. Diversos	11	26	o	o	8	137	..	8
IV. Substâncias alimentícias	155	249	1	104	483	5.873	668	5.659
I. Bebidas	45	80	..	3	30	463	..	4
II. Farináceos	35	79	1	101	329	4.068	..	1
III. Pescarias	o	o	..	..	105	1.055	..	3
IV. Diversas	75	90	..	..	19	287	668	5.651
V. Aparelhos, instrumentos, máquinas, etc.; embarcações e veículos	31	49	..	..	2	48	..	40
I. Aparelhos, instrumentos, máquinas e utensílios	17	32	..	..	1	24	..	9
II. Embarcações e veículos	14	17	..	..	1	24	..	31
VI. Manufacturas diversas	41	123	..	o	16	370	2	28
I. Obras de matérias animais	o	o	..	..	o	o	..	..
II. Obras de matérias vegetais	2	8	..	..	o	9	o	o
III. Obras de matérias minerais	8	45	..	..	3	108	..	o
IV. Obras de metais	17	27	..	o	2	141	2	15
V. Papel e obras de tipografia, etc.	4	9	..	..	1	27	..	o
VI. Armas e munições	o	o	..	..	..	o	..	..
VII. Diversas	10	34	..	..	10	85	..	13
TOTAL GERAL	507	1.315	3.566	8.417	725	8.339	1.232	10.824
Ano anterior	399	1.319	224	9.439	975	9.530	23	14.273

(*a*) Números rectificados — *Nombres rectifiés.*

das importações e exportações
de l'importation et de l'exportation

ladas — *Quantités en tonnes*)

Angola 1942				Moçambique (*a*) 1942				Classes et sections de la nomenclature statistique
Importação *Importation*		Exportação *Exportation*		Importação *Importation*		Exportação *Exportation*		
Outubro *Octobre*	Janeiro a Outubro *Janvier-Octobre*	Outubro *Octobre*	Janeiro a Outubro *Janvier-Octobre*	Outubro a Dezembro *Octobre-Décembre*	Janeiro a Dezembro *Janvier-Décembre*	Outubro a Dezembro *Octobre-Décembre*	Janeiro a Dezembro *Janvier-Décembre*	
..	1	191	746	82	330	..	o	**I. Animaux vivants.**
3.667	**30.257**	**2.462**	**44.971**	**42.228**	**176.883**	**35.940**	**144.867**	**II. Matières premières.**
2	43	330	1.403	21	64	133	316	I. D'origine animale.
15	887	1.214	22.356	691	4.087	32.921	132.640	II. D'origine végétale.
3.569	28.189	16	10.094	40.420	161.431	1.230	6.111	III. D'origine minérale.
23	302	..	8	443	1.721	129	609	IV. Métaux.
43	667	880	10.543	593	9.093	1.514	5.145	V. Produits chimiques.
15	169	22	567	60	487	13	46	VI. Diverses.
391	**4.165**	o	**3**	**1.818**	**6.254**	**5**	**42**	**III. Fils, tissus, feutres et leurs ouvrages.**
2	18	..	o	7	23	..	o	I. En laine.
1	11	..	o	4	23	1	1	II. En soie.
190	1.732	..	2	531	2.416	1	1	III. En coton.
o	3	..	o	3	11	..	1	IV. En lin et similaires.
1	21	..	o	12	51	o	o	V. Mélangés.
197	2.380	o	1	1.261	3.730	3	39	VI. Divers.
806	**7.914**	**16.619**	**211.014**	**6.790**	**38.810**	**27.747**	**84.785**	**IV. Substances alimentaires.**
725	6.869	o	6	1.771	7.370	32	139	I. Boissons.
2	44	13.531	137.004	3.346	24.049	3.218	4.633	II. Farineux.
6	28	595	8.734	286	1.216	18	81	III. Produits de la pêche.
73	973	2.493	65.270	1.387	6.175	24.479	79.932	IV. Diverses.
213	**1.885**	**2**	**31**	**1.017**	**4.151**	**80**	**456**	**V. Appareils, instruments, machines, etc.; bateaux et véhicules.**
183	1.069	1	19	464	2.141	20	297	I. Appareils, instruments, machines et ustensiles.
30	816	1	12	553	2.010	60	159	II. Bateaux et véhicules.
360	**5.259**	**214**	**1.293**	**3.270**	**11.522**	**412**	**2.726**	**VI. Manufactures diverses.**
o	6	..	1	7	20	o	o	I. Ouvrages en matières animales.
66	525	5	38	303	1.789	187	505	II. Ouvrages en matières végétales.
91	1.120	171	1.019	1.275	3.605	171	607	III. Ouvrages en matières minérales.
101	2.166	28	80	465	1.700	22	487	IV. Ouvrages en métaux.
58	670	2	16	317	1.178	1	4	V. Papier et ouvrages de typographie, etc.
o	7	..	o	48	372	o	411	VI. Armes et munitions.
44	765	8	139	855	2.858	31	712	VII. Diverses.
5.437	**49.481**	**19.488**	**258.058**	**55.205**	**237.950**	**64.184**	**232.876**	**TOTAL GÉNÉRAL.**
5.873	**70.912**	**31.954**	**258.698**	**21.514**	**86.541**	**78.371**	**305.113**	**Année précédente.**

Mercadorias — Unidade: o quilograma, salvo outra indicação	Guiné (a) — 1943				S. Tomé e Principe — 1941			
	Quantidades *Quantités*		Valores em escudos *Valeurs en «escudos»*		Quantidades *Quantités*		Valores em escudos *Valeurs en «escudos»*	
	Fevereiro *Février*	Janeiro e Fevereiro *Janvier-Février*	Fevereiro *Février*	Janeiro e Fevereiro *Janvier-Février*	Dezembro *Décembre*	Janeiro a Dezembro *Janvier-Décembre*	Dezembro *Décembre*	Janeiro a Dezembro *Janvier-Décembre*
II. Matérias primas.								
I. De origem animal.								
Peles curtidas (30 a 32)	—	—	—	—	593	2.166	12.900	79.650
II. De origem vegetal.								
Madeira em bruto (66)	12.574	12.574	26.054	26.054	—	—	—	—
Oleos impróprios para alimentação (72)	—	—	—	—	—	—	—	—
Tabaco em fôlha, em rôlo, pasta ou sôlto (82)	35.438	35.788	637.589	642.773	1.171	11.216	9.800	91.505
III. De origem mineral.								
Cales (88)	—	—	—	—	..	117.475	..	68.400
Carvão de pedra (90)	—	—	—	—	—	—	—	—
Cimentos e pozolanas (93)	34.000	130.870	18.527	69.148	133.790	788.047	64.000	373.650
Oleos minerais combustíveis:								
Gasolina (109-A)	—	—	—	—	27.099	169.116	66.700	456.271
Petróleo (109-B)	—	—	—	—	7.059	79.395	15.800	191.710
Não especificados (109-C)	94.456	96.096	180.086	183.151	4.322	22.127	6.250	31.250
Oleos minerais lubrificantes (110)	—	—	—	—	—	—	—	—
IV. Metais.								
Aço em bruto (114)	—	—	—	—	—	—	—	—
Ferro em bruto (120)	4.790	41.544	7.185	62.316	—	—	—	—
V. Produtos químicos.								
Cloreto de sódio (176-D)	10	252.508	33	89.733	30.422	231.402	11.400	79.480
Quinina e seus sais (206)	—	—	—	—	..	82	..	95.410
III. Fios, tecidos, feltros e respectivas obras.								
I. De lã.								
Fio e tecidos (225 a 227)	—	—	—			—	—	—
II. De sêda.								
Tecidos (228 a 232)	275	456	60.287	103.454	..	3.454	..	173.050
III. De algodão.								
Fio simples ou torcido (233)	3.069	17.577	179.687	805.281	351	2.129	20.990	116.290
Tecidos crus, em peça (234)	4.457	27.710	194.683	1.226.225	228	4.581	6.900	108.130
Tecidos crus em obra (235)	—	—	—	—	..	712	..	2.580
Tecidos brancos ou branqueados, em peça (236)	11.104	47.960	782.620	3.447.701	161	4.473	13.300	152.950
Tecidos brancos ou branqueados, em obra (237)	882	1.582	57.370	112.013	..	533	..	14.870
Tecidos tintos ou estampados, em peça (238)	40.285	154.211	2.979.198	10.810.517	924	30.792	32.220	1.012.160
Tecidos tintos ou estampados, em obra (239)	2.862	10.418	208.131	727.630	309	9.981	17.339	367.776
V. Mixtos.								
Tecidos mixtos (252 a 254)	673	1.990	67.761	177.141	18	737	2.100	42.100
VI. Diversos.								
Canhamaços e grossarias de linho, cânhamo e similares (257)	7.125	18.990	65.821	178.094	8.225	133.441	44.000	600.650
Fardas ou fatos usados, completos ou não, para comércio com os indígenas (260)	—	—	—	—	—	—	—	—
Lonas, brins e brinzões (265 e 266)	1.896	3.249	94.455	183.955	—	—	—	—
IV. Substâncias alimentícias.								
I. Bebidas.								
Aguardente e alcool preparados (280)	4.070	7.364	44.414	87.054	—	—	—	—
Cerveja (283)	2.006	10.356	10.012	44.728	1.623	27.141	15.650	225.095
Vinhos comuns { Brancos (284 e 285) / Tintos (286 e 287) }	27.846	46.260	142.981	242.352	28.459	429.499	124.070	1.395.285
Vinhos licorosos — Pôrto (294)	—	—	—	—	—	—	—	—
II. Farináceos.								
Arroz (299)	—	—	..		50.533	727.818	105.150	1.246.520
Batatas (302)	18.712	40.184	41.162	84.058	11.692	152.988	21.100	273.700
Farinha:								
De milho (311-F)	—	—	—	—	70.451	266.422	120.850	290.740
De trigo (311-G)	12.821	29.943	33.882	82.019	9.060	178.403	18.100	385.180
Feijão (313)	—	—	—	—	51.018	971.407	192.290	972.580
Grão de bico (315)	—	—	—	—	—	—	—	—
Milho em grão (319)	—	—	—	—	134.387	1.750.672	123.200	1.326.620

ção. Principais mercadorias
tion. Marchandises principales

Angola — 1942				Moçambique — 1942				Marchandises — Unité: le kilogramme, sauf autre indication
Quantidades *Quantités*		Valores em escudos *Valeurs en «escudos»*		Quantidades *Quantités*		Valores em escudos *Valeurs en «escudos»*		
Outubro *Octobre*	Janeiro a Outubro *Janvier-Octobre*	Outubro *Octobre*	Janeiro a Outubro *Janvier-Octobre*	Outubro a Dezembro *Octobre-Décembre*	Janeiro a Dezembro *Janvier-Décembre*	Outubro a Dezembro *Octobre-Décembre*	Janeiro a Dezembro *Janvier-Décembre*	
								II. Matières premières.
								I. D'origine animale.
—	—	—	—	—	—	—	—	Peaux tannées.
								II. D'origine végétale.
—	—	—	—	488.149	2.598.674	532.511	2.465.401	Bois brut.
—	—	—	—	58.244	219.422	601.872	1.534.518	Huiles non alimentaires.
2.945	53.406	52.287	760.898	5.634	56.658	141.063	1.176.682	Tabac en feuilles, en rouleaux, en pâte ou haché.
								III. D'origine minérale.
—	—	—	—	194.790	1.007.589	105.385	625.223	Chaux.
132.000	5.578.484	40.033	2.020.543	34.028.237	133.056.633	3.238.494	12.389.174	Charbon de terre.
2.741.601	14.430.569	1.374.351	7.080.078	296.429	3.732.468	169.323	2.084.968	Ciments et pouzzolanes.
								Huiles minérales combustibles:
415.136	4.150.907	808.431	9.220.259	2.322.468	8.778.255	3.570.106	13.014.270	Essence.
104.126	627.385	136.674	1.114.910	981.613	4.182.903	1.336.873	5.254.878	Pétrole.
107.910	1.774.430	156.102	2.438.432	1.868.186	6.647.615	1.888.406	6.493.063	Non spécifiées.
30.632	661.516	58.155	1.874.098	342.889	1.573.177	1.022.378	4.589.568	Huiles minérales lubrifiantes.
								IV. Métaux.
—	—	—	—	84.357	454.953	328.647	1.922.421	Acier brut.
4.104	128.643	27.481	694.748	323.951	1.099.947	2.460.922	5.182.231	Fer brut.
								V. Produits chimiques.
—	—	—	—	337.310	8.155.999	149.395	844.810	Chlorure de sodium.
362	1.718	518.637	1.852.501	163	870	111.319	467.100	Quinine et ses sels.
								III. Fils, tissus, feutres et leurs ouvrages.
								I. En laine.
250	4.735	54.780	786.765	—	—	—	—	Fils et tissus.
								II. En soie.
—	—	—	—	—	—	—	—	Tissus.
								III. En coton.
3.275	34.961	189.529	2.447.964	15.889	49.922	1.143.996	3.225.303	Fils simples ou retors.
8.188	83.603	335.296	3.303.147	36.598	159.747	1.440.246	4,986.503	Tissus écrus, en pièce.
—	—	—	—	..	107	..	4.600	Tissus écrus en ouvrage.
13.553	83.306	827.568	4.691.475	22.829	109.351	1.398.928	5.971.318	Tissus blancs ou blanchis, en pièce.
2.776	39.333	149.245	1.701.534	18.204	53.241	1.152.983	3.203.827	Tissus blancs ou blanchis, en ouvrage.
127.411	1.154.051	7.917.109	64.346.662	333.220	1.564.765	20.184.371	80.820.201	Tissus teints ou imprimés, en pièce.
34.809	332.655	1.671.153	15.189.944	104.435	479.002	5.358.266	22.013.981	Tissus teints ou imprimés, en ouvrage.
								V. Mélangés.
—	—	—	—	—	—	—	—	Tissus mélangés.
								VI. Divers.
187.964	2.152.261	1.487.612	12.720.441	1.213.452	3.511.420	5.891.326	19.028.220	Toiles d'emballages et toiles grossières, en lin, chanvre et similaires.
6.251	188.929	94.050	2.600.383	—	—	—	—	Vêtements divers usagés, complets ou non, pour le commerce avec les indigènes.
590	7.687	24.165	230.151	1.476	13.868	80.960	535.030	Toiles à voile en pièce.
								IV. Substances alimentaires.
								I. Boissons.
—	—	—	—	62.344	153.658	1.553.704	3.756.855	Eau-de-vie et alcool préparés.
31.018	530.167	149.679	2.462.402	—	—	—	—	Bière.
69.765	742.272	288.777	2.832.623	475.326	2.098.811	2.793.579	11.016.451	Vins ordinaires { Blancs.
583.288	5.204.056	2.355.890	18.489.348	1.012.897	4-499.616	5.808.576	23.128.343	Vins ordinaires { Rouges.
—	—	—	—	26.589	74.489	514.026	1.343.388	Vins liquoreux — Porto.
								II. Farineux.
—	—	—	—	681.815	3.984.579	1.680.075	8.454.970	Riz.
—	—	—	—	252.862	3.094.841	399.972	4.745.172	Pommes de terre.
								Farine:
—	—	—	—	—	—	—	—	De maïs.
—	—	—	—	—	—	—	—	De froment.
—	—	—	—	—	—	—	—	Haricot.
—	—	—	—	43.042	120.341	161.739	470.870	Pois chiche.
—	—	—	—	—	—	—	—	Maïs.

Comércio especial. Importação. Principais mercadorias.
Commerce spécial. Importation. Marchandises principales.

Mercadorias — Unidade: o quilograma, salvo outra indicação	Guiné (a), 1943				S. Tomé e Principe, 1941			
	Quantidades *Quantités*		Valores em escudos *Valeurs en «escudos»*		Quantidades *Quantités*		Valores em escudos *Valeurs en «escudos»*	
	Fevereiro *Février*	Janeiro e Fevereiro *Janvier-Février*	Fevereiro *Février*	Janeiro e Fevereiro *Janvier-Février*	Dezembro *Décembre*	Janeiro a Dezembro *Janvier-Décembre*	Dezembro *Décembre*	Janeiro a Dezembro *Janvier-Décembre*
III. Pescarias.								
Peixe em conserva (323)	—	—	—	—	—	—	—	—
Bacalhau (326-A)	—	—	—	—	61	2.289	630	26.110
Peixe sêco não especificado (326-B)	—	—	—	—	104.640	1.039.015	153.100	1.811.200
IV. Diversas.								
Açúcar (328)	49.500	49.500	155.155	155.155	9.526	122.345	19.900	213.740
Carne (336)	—	—	—	—	594	4.974	8.880	77.820
Cebolas (337)	—	—	—	—	2.268	78.911	4.850	165.630
Massa de tomate (340-A)	—	—	—	—	—	—	—	—
Frutas frescas (347)	—	—	—	—	—	—	—	—
Leite em pó, desnatado, esterilizado, concentrado ou condensado e nata de leite (356)	—	—	—	—	—	—	—	—
Manteiga natural (359)	637	740	18.075	20.247	—	—	—	—
Azeite de oliveira (363-A)	1.917	3.932	24.947	49.415	813	31.305	10.620	346.265
V. Aparelhos, instrumentos, máquinas, etc.; embarcações e veículos.								
I. Aparelhos, instrumentos, máquinas e utensílios.								
Aparelhos radioeléctricos (379 a 381) — Número	—	—	—	—	—	—	—	—
Aparelhos radioeléctricos (379 a 381) — Quilog.	—	—			—	—		
Aparelhos e máquinas agrícolas (385)	—	—	—	—	..	753	..	17.700
Aparelhos e máquinas industriais (386 a 388)	—	—	—	—	—	—	—	—
Enxadas cafreais (410)	—	—	—	—	—	—	—	—
Geradores e transformadores eléctricos (415)	—	—	—	—	—	—	—	—
Instrumentos, ferramentas e utensílios para as artes e ofícios, etc. (430)	—	—	—	—	—	—	—	—
Peças separadas de maquinismos não especificadas, metálicas (448)	—	—	—	—	—	—	—	—
Tractores (460 e 461) — Número	—	—	—	—	—	—	—	—
Tractores (460 e 461) — Quilog.	—	—			—	—		
II. Embarcações e veículos.								
Automóveis de carga (468 e 469) — Número	1	1	80.560	80.560	—	—	—	—
Automóveis de carga (468 e 469) — Quilog.	2.870	2.870			—	—		
Automóveis para transporte de pessoas, completos, carroçados (473) — Número	..	2	..	72.853	—	—	—	—
Automóveis para transporte de pessoas, completos, carroçados (473) — Quilog.	..	3.145			—	—		
Material circulante para caminhos de ferro (494 a 503)	—	—	—	—	—	—	—	—
Peças separadas não especificadas de automóveis (508)	138	189	17.517	21.617	—	—	—	—
Protectores de borracha, com ou sem tecidos, para rodas de veículos (512)	381	537	28.618	40.618	—	—	—	—
VI. Manufacturas diversas.								
II. Obras de matérias vegetais.								
Madeira (533 e 534)	—	—	—	—	—	—	—	—
Cordame (535-A)	..	5.729	..	155.356	—	—	—	—
III. Obras de matérias minerais.								
Fibrocimento e análogos (546)	..	35.376	..	185.246	—	—	—	—
Telhas e tejolos (561 e 562)	—	—	—	—	2.500	81.574	1.200	20.680
Vidro em obra (564 a 581)	—	—	—	—	—	—	—	—
IV. Obras de metais.								
Ferro ou aço em obra (595, 596 a 611)	8.859	19.052	56.458	169.119	1.718	122.580	13.050	333.891
Pregadura (632)	274	2.047	3.880	29.615	599	11.523	8.900	91.990
V. Papel e obras de tipografia.								
Papel de impressão (664)	—	—	—	—	..	3.494	..	32.370
VII. Diversas.								
Calçado (715) — Par	132	904	20.475	119.760	61	1.124	3.350	47.510
Calçado (715) — Quilog.	117	924			57	737		
Fósforos e pavios fosfóricos (758)	2	7.324	60	109.622	—	—	—	—
Material fixo para caminhos de ferro (782)	—	—	—	—	—	—	—	—
Medicamentos (783 a 790)	388	802	20.870	61.467	404	4.662	32.380	405.905
Sabão não aromatizado (823 e 824)	—	—	—	—	1.740	19.154	5.160	60.610
Tabaco manipulado (827)	2.732	2.905	72.732	86.508	2.197	28.564	50.950	655.050
Tintas preparadas (828)	—	—	—	—	—	—	—	—

(a) Números rectificados — *Nombres rectifiés.*

Angola 1942 — Quantidades *Quantités*		Valores em escudos *Valeurs en «escudos»*		Moçambique 1942 — Quantidades *Quantités*		Valores em escudos *Valeurs en «escudos»*		Marchandises — Unité : le kilogramme, sauf autre indication
Outubro *Octobre*	Janeiro a Outubro *Janvier-Octobre*	Outubro *Octobre*	Janeiro a Outubro *Janvier-Octobre*	Outubro a Dezembro *Octobre-Décembre*	Janeiro a Dezembro *Janvier-Décembre*	Outubro a Dezembro *Octobre-Décembre*	Janeiro a Dezembre *Janvier-Decembre*	
								III. Produits de la pêche.
—	—	—	—	16.247	101.703	382.409	1.992.498	Poisson conservé.
3.830	14.414	70.650	237.296	—	—	—	—	Morue.
—	—	—	—	230.477	982.518	586.667	2.244.650	Poisson sec non spécifié.
								IV. Diverses.
—	—	—	—	—	—	—	—	Sucre.
—	—	—	—	106.471	267.829	1.848.460	4.058.232	Viande.
—	—	—	—	—	—	—	—	Oignons.
—	—	—	—	14.248	86.201	175.933	868.284	Masse de tomate.
—	—	—	—	331.475	1.245.955	902.707	3.721.122	Fruits frais.
—	—	—	—	45.596	466.112	574.613	4.848.945	Lait en poudre, etc.
—	—	—	—	64.153	290.661	1.483.277	6.132.486	Beurre naturel.
22.491	442.177	281.973	5.680.221	121.497	604.464	1.649.547	8.124.179	Huile d'olive.
								V. Appareils, instruments, machines, etc.; bateaux et véhicules.
								1. Appareils, instruments, machines et ustensiles.
28	475	1.416.500	1.871.395	—	—	—	—	Appareils radio-électriques Kilog.
30.122	35.060			—	—			Appareils radio-électriques Nombre.
1.635	18.610	37.890	301.692	—	—	—	—	Appareils et machines agricoles.
5.115	31.557	153.748	1.028.158	—	—	—	—	Appareils et machines industriels.
—	—	—	—	168.312	621.913	1.643.531	5.191 050	Bêches à l'usage des indigènes.
—	—	—	—	18.465	45.665	451.946	1.412.879	Générateurs et transformateurs électriques.
—	—	—	—	18.654	94.145	457.072	2.244.439	Instruments, outils et ustensiles pour les arts et les métiers, l'agriculture et le jardinage.
2.463	85.040	94.199	1.459.023	23.621	186.301	344.937	2.602.304	Pièces détachées de machines, non spécifiées, en métaux.
—	—	—	—	2	27	118.038	1.448.958	Tracteurs Kilog.
—	—			5.804	73.681			Tracteurs Nombre.
								II. Bateaux et véhicules.
2	48	46.170	1.399.474	149	281	5.107.508	8.827.467	Automobiles pour le transport des marchandises Kilog.
2.432	77.262			270.282	557.138			Automobiles pour le transport des marchandises Nombre.
3	15	39.000	263.120	90	168	2.034.284	3.373.989	Automobiles pour le transport des personnes, complets, carrossés Kilog.
3.600	18.845			127.636	229.743			Automobiles pour le transport des personnes, complets, carrossés Nombre.
—	—	—	—	52.406	948.027	289.262	13.060.898	Matériel roulant pour chemin de fer.
—	—	—	—	6.543	55.929	324.990	2.121.002	Pièces détachées d'automobiles.
41	27.421	1.960	694.978	19.231	48.477	631.917	1.506.956	Protecteurs en caoutchouc.
								VI. Manufactures diverses.
								II. Ouvrages en matières végétales.
—	—	—	—	264.968	1.598.162	796.573	3.804.628	Bois.
—	—	—	—	—	—	—	—	Cordage.
								III. Ouvrages en matières minérales.
24.117	333.745	64.410	732.159	635.230	1.231.139	1.783.916	3.125.419	Fibro-ciment et similaires.
—	—	—	—	—	—	—	—	Tuiles.
—	—	—	—	378.178	1.161.257	1.406.584	4.363.767	Verre.
								IV. Ouvrages en métaux.
82.203	1.423.219	625.525	6.657.943	245.815	936.563	1.346.317	5.477.655	Fer ou acier en ouvrage.
—	—	—	—	—	—	—	—	Clous.
								V. Papier et ouvrages de typographie.
—	—	—	—	124.528	353.395	1.243.314	2.715.304	Papier d'imprimerie.
								VII. Diverses.
281	17.878	30.120	1.574.269	24.522	114.963	1.555.788	6.159.785	Chaussures Paire.
232	11.233			16.712	73.227			Chaussures Kilog.
3.498	111.717	53.704	1.605.414	—	—	—	—	Allumettes et mèches phosphoriques.
—	—	—	—	306.908	1.214.642	418.234	1.634.692	Matériel fixe pour chemin de fer.
3.334	35.971	333.071	3.925.098	27.918	104.853	1.924.807	6.822.503	Médicaments.
—	—	—	—	—	—	—	—	Savon non parfumé.
—	—	—	—	—	—	—	—	Tabac préparé.
7.148	109.660	66.680	1.183.807	143.234	462.783	1.419.518	4.087.572	Teintures.

Mercadorias — Unidade: o quilograma, salvo outra indicação	Guiné 1943 — Quantidades *Quantités* — Fevereiro *Février*	Guiné 1943 — Quantidades *Quantités* — Janeiro e Fevereiro *Janvier-Février*	Guiné 1943 — Valores em escudos *Valeurs en «escudos»* — Fevereiro *Février*	Guiné 1943 — Valores em escudos *Valeurs en «escudos»* — Janeiro e Fevereiro *Janvier-Février*	S. Tomé e Príncipe 1941 — Quantidades *Quantités* — Dezembro *Décembre*	S. Tomé e Príncipe 1941 — Quantidades *Quantités* — Janeiro a Dezembro *Janvier-Décembre*	S. Tomé e Príncipe 1941 — Valores em escudos *Valeurs en «escudos»* — Dezembro *Décembre*	S. Tomé e Príncipe 1941 — Valores em escudos *Valeurs en «escudos»* — Janeiro a Dezembro *Janvier-Décembre*
I. Animais vivos.								
Gado bovino (6) — Cabeças	51	134	17.450	47.850	—	—	—	—
Gado bovino (6) — Quilogramas	5.095	13.390			—	—		
II. Matérias primas.								
I. De origem animal.								
Coiros em bruto ou preparados (15 a 17)	124.997	124.997	1.774.958	1.774.958	—	—	—	—
Marfim em bruto (32)	—	—	—	—	—	—	—	—
II. De origem vegetal.								
Algodão (38)	—	—	—	—	—	—	—	—
Desperdícios de sisal (40)	—	—	—	—	—	—	—	—
Sisal (43)	—	—	—	—	—	—	—	—
Borracha (46)	34.510	43.010	517.650	645.150	—	—	—	—
Sumaúma (48)	—	—	—	—	—	—	—	—
Madeira em bruto (51 a 58)	61.583	139.831	36.925	60.409	—	—	—	—
Óleo de copra (68-E)	—	—	—	—	—	—		—
Óleo de mafurra (68-G)	—	—			—	—	—	—
Óleo de palma (68-H)	75.566	119.132	136.019	211.372	63.504	843.669	127.644	1.315.123
Amendoim (75)	2.223.976	4.153.439	2.016.654	3.753.176	—	—	—	—
Castanha de caju (78)	—	—	—	—	—	—	—	—
Coconote (79)	949.684	3.039.966	1.139.622	3.647.962	302.917	2.312.864	292.309	2.029.419
Copra (81)	—	—	—	—	191.397	1.720.239	179.914	1.686.466
Gergelim (82)	—	—	—	—	—	—	—	—
Rícino (87)	—	—	—	—	—	—	—	—
Tabaco em fôlha, rôlo, pasta, etc. (92)	—	—	—	—	—	—	—	—
III. De origem mineral.								
Carvão de pedra (100)	—	—	—	—	—	—	—	—
Diamantes (127-A) — Quilates	—	—		—	—	—	—	—
Diamantes (127-A) — Quilograma	—	—			—	—		
V. Produtos químicos.								
Cloreto de sódio (143)	—	—	—	—	—	—	—	—
Quina (146-A)	—	—	—	—	4.215	78.276	50.583	789.449
VI. Diversas.								
Cera em bruto ou preparada (153)	22.262	27.271	253.789	310.892	—	—	—	—
IV. Substâncias alimentícias.								
II. Farináceos.								
Batatas (199)	—	—	—	—	—	—	—	—
Arroz (200-A)	145	100.145	174	120.174	—	—	—	—
Milho em grão (200-E)	—	—	—	—	—	—	—	—
Feijão (205)	—	—	—	—	—	—	—	—
III. Pescarias.								
Conservas de peixe (210)	—	—	—	—	—	—	—	—
Moluscos (212)	—	—	—	—	—	—	—	—
Peixe fresco conservado pelo frio ou apenas salgado (213)	—	—	—	—	—	—	—	—
Peixe sêco não especificado (214-B)	—	—	—	—	—	—	—	—
IV. Diversas.								
Açúcar (226)	—	—	—	—	—	—	—	—
Cacau (228)	—	—	—	—	603.244	5.135.798	4.729.516	40.413.644
Café (229 a 231)	—	—	—	—	25.422	357.608	357.580	2.475.087
Chá (232)	—	—	—	—	—	—	—	—
Ananases (237)	—	—	—	—	—	—	—	—
Cocos (241)	—	—	—	—	—	—	—	—
Bananas (254)	—	—	—	—	20.073	108.966	13.054	73.281
Oleos vegetais próprios para alimentação (262)	—	—	—	—	—	—	—	—
Farinhas de peixe (272-B)	—	—	—	—	—	—	—	—
VI. Manufacturas diversas.								
VII. Diversas.								
Tabaco manipulado (356)	—	—	—	—	—	—	—	—

ão. Principais mercadorias
on. Marchandises principales

Angola 1942 — Quantidades *Quantités* — Outubro *Octobre*	Angola 1942 — Quantidades *Quantités* — Janeiro a Outubro *Janvier-Octobre*	Angola 1942 — Valores em escudos *Valeurs en «escudos»* — Outubro *Octobre*	Angola 1942 — Valores em escudos *Valeurs en «escudos»* — Janeiro a Outubro *Janvier-Octobre*	Moçambique 1942 — Quantidades *Quantités* — Outubro a Dezembro *Octobre-Décembre*	Moçambique 1942 — Quantidades *Quantités* — Janeiro a Dezembro *Janvier-Décembre*	Moçambique 1942 — Valores em escudos *Valeurs en «escudos»* — Outubro a Dezembro *Octobre-Décembre*	Moçambique 1942 — Valores em escudos *Valeurs en «escudos»* — Janeiro a Dezembro *Janvier-Décembre*	Marchandises — Unité: le kilogramme, sauf autre indication
								I. Animaux vivants.
504	1.994	142.275	533.532	—	—	—	—	Espèce bovine — Tête.
189.700	711.376			—	—			Espèce bovine — Kilogrammes.
								II. Matières premières.
								I. D'origine animale.
296.353	755.625	3.445.764	8.526.453	107.966	198.228	1.307.874	2.350.573	Cuirs bruts ou préparés.
—	—	—	—	2.044	15.571	82.656	574.992	Ivoire brut.
								II. D'origine végétale.
..	3.514.289	..	35.400.083	4.289.552	14.331.573	37.802.288	140.254.569	Coton.
..	37.140	..	66.630	49.662	367.062	37.997	213.179	Déchets de sizal.
98.074	3.823.034	431.526	8.047.005	3.137.055	11.738.463	8.223.110	16.210.751	Sizal.
6.000	116.842	90.000	776.512	—	—	—	—	Caoutchouc.
—	—	—	—	22.064	30.940	153.180	217.289	Capoc.
—	—	—	—	15.583.453	41.130.389	8.550.149	21.930.930	Bois brut.
—	—	—	—	293.400	4.165.167	358.527	10.537.037	Huile de coprah.
—	—	—	—	347.295	890.022	195.644	841.427	Huile de «mafurra».
225.162	3.255.691	675.486	6.902.761	—	—	—	—	Huile de palme.
43.800	580.526	87.600	1.071.667	1.125.575	6.387.654	1.059.081	5.973.584	Arachides.
—	—	—	—	573.600	10.229.808	393.659	5.829.956	Châtaigne de caju.
68.854	4.494.953	79.485	4.971.254	—	—	—	—	Noix de coco.
—	—	—	—	4.684.996	33.579.469	5.056.799	40.475.772	Coprah.
299.280	1.051.130	517.755	1.688.263	819.580	2.175.340	902.809	2.817.071	Sésame.
30.000	2.239.947	30.900	3.298.711	292.510	556.465	245.669	453.967	Ricin.
53.651	1.129.351	93.897	1.976.382	—	—	—	—	Tabac en feuilles, rouleaux, pâte ou haché.
								III. D'origine minérale.
..	8.741.351	..	2.785.490	—	—	—	—	Charbon minéral.
141.862	526.688	17.747.246	65.889.705	—	—	—	—	Diamants — Carat.
28	105			—	—			Diamants — Kilogramme.
								V. Produits chimiques.
879.679	10.528.204	75.131	947.590	—	—	—	—	Chlorure de sodium.
—	—	—	—	—	—	—	—	Quine.
								VI. Diverses.
17.898	531.976	286.368	6.398.160	7.893	41.019	74.263	370.892	Cire.
								IV. Substances alimentaires.
								II. Farineux.
—	—	—	—	823.459	833.546	711.482	732.349	Pommes de terre.
456.237	3.078.154	912.586	4.329.298	—	—	—	—	Riz.
7.413.509	107.897.806	4.048.030	63.113.751	—	—	—	—	Maïs.
1.456.107	6.877.548	2.314.515	11.944.413	—	—	—	—	Haricot.
								III. Produits de la pêche.
12.009	1.483.493	85.314	7.417.578	—	—	—	—	Poisson conservé.
—	—	—	—	..	45	..	697	Mollusques.
—	—	—	—	12.722	58.828	49.774	204.909	Poisson frais conservé par le froid ou seulement salé.
576.970	6.976.340	973.748	10.032.814	—	—	—	—	Poisson sec non spécifié.
								IV. Diverses.
1.350.810	40.033.789	1.401.998	49.276.456	17.458.663	55.942.603	14.901.866	53.952.360	Sucre.
..	100.020	..	190.040	—	—	—	—	Cacao.
561.670	16.339.933	1.218.598	62.070.879	—	—	—	—	Café.
—	—	—	—	81.532	672.064	988.993	5.069.138	Thé.
—	—	—	—	51.220	78.253	14.841	41.674	Ananas.
—	—	—	—	10.384	92.482	12.293	103.578	Cocos.
—	—	—	—	—	—	—	—	Bananes.
—	—	—	—	19.612	140.040	32.255	499.926	Huiles alimentaires.
374.240	7.485.412	336.816	6.026.499	—	—	—	—	Farines de poisson.
								VI. Manufactures diverses.
								VII. Diverses.
6.266	60.077	93.988	1.025.559	—	—	—	—	Tabac préparé.

Trânsito indirecto

Transit

Classes e secções da nomenclatura estatística	Guiné 1943				S. Tomé e Principe 1941			
	Quantidades em toneladas *Quantités en tonnes*		Valores em contos *Valeurs en 1.000 «escudos»*		Quantidades em toneladas *Quantités en tonnes*		Valores em contos *Valeurs en 1.000 «escudos»*	
	Fevereiro *Février*	Janeiro e Fevereiro *Janvier-Février*	Fevereiro *Février*	Janeiro e Fevereiro *Janvier-Février*	Dezembro *Décembre*	Janeiro a Dezembro *Janvier-Décembre*	Dezembro *Décembre*	Janeiro a Dezembro *Janvier-Décembre*
I. Animais vivos	..	..	..	..	..	..	..	..
II. Matérias primas	14	52	47	181	..	1	..	6
I. De origem animal	..	..	..	..	..	..	..	..
II. De origem vegetal	..	..	..	..	..	..	..	..
III. De origem mineral	14	52	47	181	..	0	..	2
IV. Metais	..	..	..	..	..	1	..	4
V. Produtos químicos	..	..	..	..	..	..	..	..
VI. Diversas	..	..	..	..	..	..	..	..
III. Fios, tecidos, feltros e respectivas obras	15	51	126	363	..	0	..	2
I. De lã	..	..	..	..	..	..	..	..
II. De sêda	..	..	..	..	..	0	..	1
III. De algodão	..	..	..	..	..	0	..	1
IV. De linho e similares	..	..	..	..	..	..	..	..
V. Mixtos	..	..	..	..	..	..	..	..
VI. Diversos	15	51	126	363	..	..	..	..
IV. Substâncias alimentícias	15	15	45	45	..	9	..	32
I. Bebidas	..	..	..	..	..	4	..	13
II. Farináceos	..	..	..	..	..	4	..	8
III. Pescarias	..	..	..	..	..	0	..	4
IV. Diversas	15	15	45	45	..	1	..	7
V. Aparelhos, instrumentos, máquinas, etc.; embarcações e veículos	..	1	..	15	..	1	..	30
I. Aparelhos, instrumentos, máquinas e utensílios	..	0	..	5	..	..	..	..
II. Embarcações e veículos	..	1	..	10	..	1	..	30
VI. Manufacturas diversas	20	53	60	192	0	1	11	82
I. Obras de matérias animais	..	..	..	..	..	0	..	1
II. Obras de matérias vegetais	..	..	..	..	..	0	..	0
III. Obras de matérias minerais	..	..	..	..	..	0	..	0
IV. Obras de metais	20	53	57	189	..	0	..	1
V. Papel e obras de tipografia, etc.	..	..	..	..	0	0	1	5
VI. Armas e munições	..	..	..	..	..	..	..	..
VII. Diversas	0	0	3	3	0	1	10	75
TOTAL GERAL	64	172	278	796	0	12	11	152
Ano anterior	88	233	313	953	0	40	5	154

Reexportação)
ndirect

Angola 1942				Moçambique 1942				Classes et sections de la nomenclature statistique
Quantidades em toneladas *Quantités en tonnes*		Valores em contos *Valeurs en 1.000 «escudos»*		Quantidades em toneladas *Quantités en tonnes*		Valores em contos *Valeurs en 1.000 «escudos»*		
Outubro *Octobre*	Janeiro a Outubro *Janvier-Octobre*	Outubro *Octobre*	Janeiro a Outubro *Janvier-Octobre*	Outubro a Dezembro *Octobre-Décembre*	Janeiro a Dezembro *Janvier-Décembre*	Outubro a Dezembro *Octobre-Décembre*	Janeiro a Dezembro *Janvier-Décembre*	
..	..	..	..	..	o	..	1	**I. Animaux vivants.**
8.161	**37.707**	**2.394**	**11.971**	**410.728**	**1.562.838**	**88.080**	**372.904**	**II. Matières premières.**
..	1	..	9	46	249	1.010	2.582	I. D'origine animale.
..	19	..	221	3.656	8.968	6.892	19.995	II. D'origine végétale.
8.161	37.640	2.394	11.555	404.180	1.537.221	68.568	299.830	III. D'origine minérale.
..	..	..	..	2.319	9.931	10.439	42.787	IV. Métaux.
..	45	..	169	67	398	497	1.102	V. Produits chimiques.
..	2	..	17	460	6.071	674	6.608	VI. Diverses.
66	**393**	**784**	**4.399**	**1.459**	**5.183**	**10.229**	**31.454**	**III. Fils, tissus, feutres et leurs ouvrages.**
								I. En laine.
..	o	..	14	1	1	62	75	II. En soie.
..	o	..	103	1	7	131	405	III. En coton.
1	33	154	1.959	19	106	1.186	3.667	IV. En lin et similaires.
1	1	110	173	2	7	228	1.201	V. Mélangés.
..	o	..	3	o	10	32	489	VI. Divers.
64	359	520	2.147	1.436	5.052	8.590	25.617	
10	**231**	**139**	**1.781**	**1.346**	**3.803**	**4.207**	**23.489**	**IV. Substances alimentaires.**
								I. Boissons.
3	189	32	1.420	44	124	311	815	II. Farineux.
..	6	..	15	1.040	1.244	2.459	2.909	III. Produits de la pêche.
1	2	62	88	21	78	490	1.149	IV. Diverses.
6	34	45	258	241	2.357	947	18.616	
1	**13**	**16**	**254**	**32**	**132**	**622**	**2.410**	**V. Appareils, instruments, machines, etc.; bateaux et véhicules.**
								I. Appareils, instruments, machines et ustensiles.
o	4	5	129	29	122	560	2.038	
1	9	11	125	3	10	62	372	II. Bateaux et véhicules.
64	**359**	**290**	**2.462**	**1.117**	**2.482**	**12.782**	**26.194**	**VI. Manufactures diverses.**
..	o	..	13	2	2	25	46	I. Ouvrages en matières animales.
o	o	o	17	735	1.302	8.304	13.701	II. Ouvrages en matières végétales.
2	148	32	456	220	520	1.387	2.208	III. Ouvrages en matières minérales.
61	98	91	389	123	405	1.426	3.866	IV. Ouvrages en métaux.
..	16	..	330	5	20	92	267	V. Papier et ouvrages de typographie, etc.
..	..	..	..	o	o	1	1	VI. Armes et munitions.
1	97	167	1.257	32	233	1.547	6.105	VII. Diverses.
8.302	**38.703**	**3.623**	**20.867**	**414.682**	**1.574.438**	**115.920**	**456.452**	**TOTAL GÉNÉRAL.**
2.911	**17.085**	**1.079**	**8.699**	**311.844**	**1.165.963**	**104.523**	**325.722**	**Année précédente.**

Trânsito directo (incluindo transbôrdo)

Transit direct et transbordement

Classes e secções da nomenclatura estatística *Classes et sections de la nomenclature statistique*	Angola 1942				Moçambique 1942			
	Quantidades em toneladas *Quantités en tonnes*		Valores em contos *Valeurs en 1.000 «escudos»*		Quantidades em toneladas *Quantités en tonnes*		Valores em contos *Valeurs en 1.000 «escudos»*	
	Outubro *Octobre*	Janeiro a Outubro *Janvier-Octobre*	Outubro *Octobre*	Janeiro a Outubro *Janvier-Octobre*	Outubro a Dezembro *Octobre-Décembre*	Janeiro a Dezembro *Janvier-Décembre*	Outubro a Dezembro *Octobre-Décembre*	Janeiro a Dezembro *Janvier-Décembre*
I. Animais vivos—*Animaux vivants*	..	..	..	..	2	2	33	41
II. Matérias primas—*Matières premières*	**5.179**	**35.609**	**24.683**	**97.808**	**264.018**	**1.189.704**	**540.704**	**2.577.259**
I. De origem animal—*D'origine animale*	..	..	..	..	169	2.098	899	28.889
II. De origem vegetal—*D'origine végétale*	170	312	1.282	2.067	15.203	82.779	99.386	544.405
III. De origem mineral—*D'origine minérale*	747	19.014	11.119	55.981	235.717	881.790	396.135	1.232.316
IV. Metais—*Métaux*	4.262	16.283	12.282	39.760	7.891	176.402	33.279	654.101
V. Produtos químicos—*Produits chimiques*	..	..	..	..	4.330	42.161	8.742	106.163
VI. Diversas—*Diverses*	..	..	..	..	708	4.474	2.263	11.385
III. Fios, tecidos, feltros e respectivas obras—*Fils, tissus, feutres et leurs ouvrages*	0	21	**6**	**530**	**4.346**	**15.367**	**55.030**	**253.817**
I. De lã—*En laine*	..	..	..	..	20	55	735	2.889
II. De sêda—*En soie*	..	1	..	65	4	52	390	3.841
III. De algodão—*En coton*	0	3	6	197	757	5.872	30.441	192.232
IV. De linho e similares—*En lin et similaires*	..	..	..	..	0	14	8	348
V. Mixtos—*Mélanges*	..	..	..	..	25	54	518	2.307
VI. Diversos—*Divers*	..	17	..	268	3.540	9.320	22.938	52.200
IV. Substâncias alimentícias—*Substances alimentaires*	**3**	**60**	**45**	**562**	**24.506**	**65.208**	**42.456**	**200.237**
I. Bebidas—*Boissons*	..	0	..	0	64	797	738	14.578
II. Farináceos—*Farineux*	..	..	..	..	13.267	32.453	9.821	25.803
III. Pescarias—*Produits de la pêche*	..	..	..	..	131	641	1.569	4.079
IV. Diversas—*Diverses*	3	60	45	562	11.044	31.317	30.328	155.777
V. Aparelhos, instrumentos, máquinas, etc.; embarcações e veículos—*Appareils, instruments, machines, etc.; bateaux et véhicules*	..	**230**	..	**3.856**	**2.207**	**7.044**	**28.540**	**92.358**
I. Aparelhos, instrumentos, máquinas e utensílios—*Appareils, instruments, machines et ustensiles*	..	230	..	3.856	1.659	6.031	21.139	77.115
II. Embarcações e veículos—*Bateaux et véhicules*	..	..	..	..	548	1.013	7.401	15.243
VI. Manufacturas diversas—*Manufactures diverses*	..	**46**	..	**329**	**6.728**	**52.049**	**36.065**	**334.353**
I. Obras de matérias animais—*Ouvrages en matières animales*	..	0	..	8	11	20	339	796
II. Obras de matérias vegetais—*Ouvrages en matières végétales*	..	0	..	1	1.307	3.754	1.684	12.299
III. Obras de matérias minerais—*Ouvrages en matières minérales*	..	0	..	2	282	2.003	941	5.407
IV. Obras de metais—*Ouvrages en métaux*	..	45	..	277	3.481	20.542	17.363	138.274
V. Papel e obras de tipografia, etc.—*Papier et ouvrages de typographie, etc.*	..	0	..	2	188	5.846	2.370	16.819
VI. Armas e munições—*Armes et munitions*	..	..	..	..	..	12	..	188
VII. Diversas—*Diverses*	..	1	..	39	1.459	19.872	13.368	160.570
TOTAL GERAL—*Total général*	**5.182**	**35.966**	**24.734**	**103.085**	**301.807**	**1.329.374**	**702.828**	**3.458.065**
Ano anterior—*Année précédente*	**8.325**	**71.404**	**17.459**	**134.614**	**387.837**	**1.415.978**	**961.788**	**3.510.002**

Comércio especial pelas principais alfândegas da colónia

Commerce spécial effectué par les douanes plus importantes

(Quantidades em toneladas — Valores em contos) — *(Quantités en tonnes — Valeurs en 1.000 «escudos»)*

1943 — Janeiro e Fevereiro — Janvier-Février — GUINÉ

Classes da nomenclatura estatística / *Classes de la nomenclature statistique*	Importação / *Importation*		Exportação / *Exportation*		Importação / *Importation*		Exportação / *Exportation*		Importação / *Importation*		Exportação / *Exportation*	
	Quantidades / *Quantités*	Valores / *Valeurs*	Quantidades / *Quantités*	Valores / *Valeurs*	Quantidades / *Quantités*	Valores / *Valeurs*	Quantidades / *Quantités*	Valores / *Valeurs*	Quantidades / *Quantités*	Valores / *Valeurs*	Quantidades / *Quantités*	Valores / *Valeurs*
	Bissau				**Bolama**				**Delegações e postos de despacho**			
Total	**1.236**	**23.946**	**5.176**	**12.089**	**70**	**612**	**1.323**	**1.588**	**8**	**440**	**1.917**	**2.478**
I	o	1	13	48	..	..	o	o	..	..	..	..
II	583	1.190	5.004	7.243	19	94	1.323	1.588	o	o	1.909	1.693
III	289	18.246	55	4.634	1	47	..	..	1	107	8	785
IV	228	1.121	104	162	21	112	..	..	1	4	..	..
V	32	1.755	..	..	11	207	..	..	5	280	..	..
VI	104	1.633	o	2	18	152	..	..	1	49	..	..

1941 — Janeiro a Dezembro — Janvier-Décembre — S. TOMÉ E PRÍNCIPE

Classes da nomenclatura estatística / *Classes de la nomenclature statistique*	Importação / *Importation*		Exportação / *Exportation*		Importação / *Importation*		Exportação / *Exportation*	
	Quantidades / *Quantités*	Valores / *Valeurs*	Quantidades / *Quantités*	Valores / *Valeurs*	Quantidades / *Quantités*	Valores / *Valeurs*	Quantidades / *Quantités*	Valores / *Valeurs*
	S. Tomé				**Príncipe**			
Total	**7.973**	**18.904**	**10.235**	**48.690**	**367**	**680**	**589**	**678**
I	1	8	1	3	..	..	..	..
II	1.812	2.834	4.545	5.337	42	45	543	541
III	186	2.692	8	83	9	47	..	..
IV	5.575	9.132	5.613	42.974	298	460	46	137
V	46	861	40	222	1	29	..	..
VI	353	3.377	28	71	17	99	..	..

1942 — Janeiro a Outubro — Janvier-Octobre — ANGOLA

Classes da nomenclatura estatística / *Classes de la nomenclature statistique*	Importação / *Importation*		Exportação / *Exportation*		Importação / *Importation*		Exportação / *Exportation*		Importação / *Importation*		Exportação / *Exportation*		Importação / *Importation*		Exportação / *Exportation*	
	Quantidades / *Quantités*	Valores / *Valeurs*	Quantidades / *Quantités*	Valores / *Valeurs*	Quantidades / *Quantités*	Valores / *Valeurs*	Quantidades / *Quantités*	Valores / *Valeurs*	Quantidades / *Quantités*	Valores / *Valeurs*	Quantidades / *Quantités*	Valores / *Valeurs*	Quantidades / *Quantités*	Valores / *Valeurs*	Quantidades / *Quantités*	Valores / *Valeurs*
	Ambriz				**Benguela**				**Cabinda**				**Dundo**			
Total	**98**	**1.195**	**5.605**	**1.094**	**2.343**	**14.872**	**12.874**	**15.920**	**519**	**2.351**	**462**	**494**	**555**	**1.464**	**1**	**65.895**
I	..	..	..	..	..	..	o	o	..	..	..	..	..	..	..	..
II	17	11	5.442	490	1.396	3.039	85	372	233	370	459	469	386	532	o	65.890
III	27	869	..	..	261	5.579	1	66	30	836	..	..	1	30	..	..
IV	48	237	163	604	191	1.178	12.786	15.439	110	616	o	1	19	192	1	5
V	3	28	..	..	101	1.783	1	15	1	55	3	24	4	195	..	..
VI	3	50	..	..	394	3.293	1	28	145	474	..	..	145	515	..	..
	Lândana				**Lobito**				**Luanda**				**Mossâmedes**			
Total	**342**	**1.212**	**2.064**	**1.442**	**13.869**	**91.432**	**143.206**	**123.289**	**26.351**	**126.980**	**66.247**	**111.191**	**2.471**	**18.117**	**7.052**	**17.744**
I	..	..	7	16	1	6	381	304	o	6	46	41	..	..	311	234
II	236	274	1.879	1.000	7.977	11.414	11.718	21.952	17.386	18.410	19.229	48.283	996	2.541	668	3.622
III	17	524	o	6	1.726	42.806	o	5	1.714	54.473	2	35	187	6.717	o	2
IV	37	211	167	399	2.180	11.229	131.017	100.307	3.984	18.979	45.765	59.650	810	4.370	6.065	13.874
V	1	39	1	11	615	10.596	1	30	895	9.312	24	642	107	1.127	o	o
VI	51	164	10	10	1.370	15.381	89	691	2.372	25.800	1.181	2.540	371	3.362	8	12
	Novo Redondo				**Pôrto Alexandre**				**Pôrto Amboim**				**Santo António do Zaire**			
Total	**847**	**4.811**	**4.639**	**16.822**	**352**	**1.295**	**3.611**	**4.294**	**1.016**	**5.663**	**6.290**	**22.451**	**155**	**579**	**1.604**	**2.801**
I	..	..	..	..	..	..	..	..	..	..	..	..	..	..	..	..
II	302	307	1.000	1.774	147	109	..	..	663	602	878	3.990	69	44	1.561	2.721
III	110	2.061	..	..	5	115	..	..	66	2.178	..	..	4	82	o	4
IV	136	604	3.639	15.048	139	793	3.611	4.294	155	698	5.412	18.461	58	283	41	66
V	13	130	..	..	7	109	..	..	101	1.826	..	..	11	96	1	4
VI	286	1.709	..	..	54	169	..	..	31	359	o	o	13	74	1	6

*Imprensa Nacional de Lisboa * 1943*

COMÉRCIO ESPECIAL
Commerce spécial

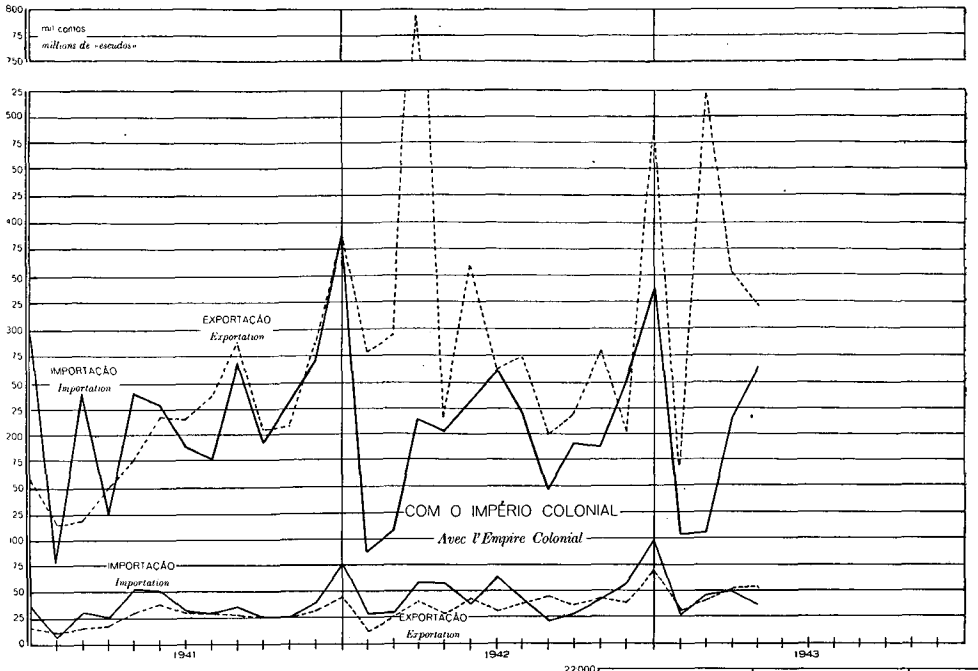

DEPÓSITOS A ORDEM E A PRAZO — *Dépôts à vue et à terme*

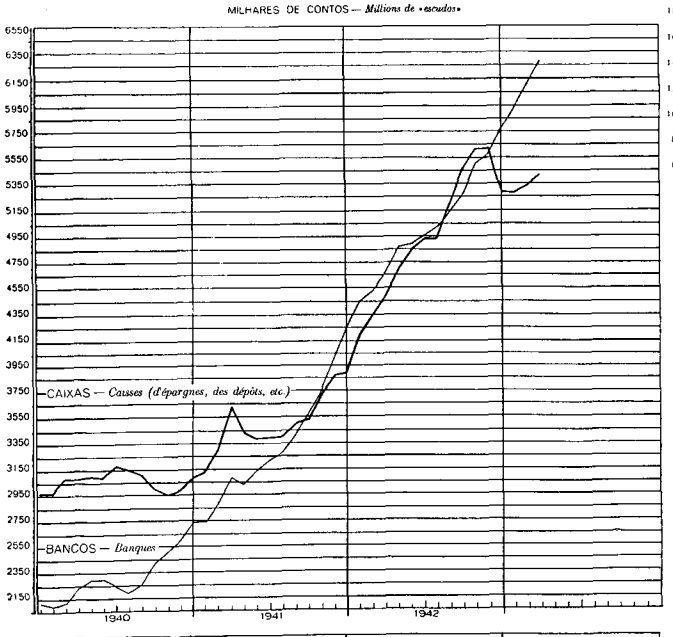

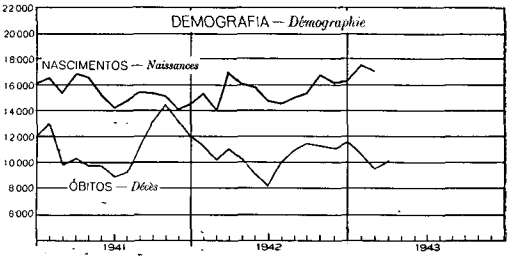

LETRAS DESCONTADAS — *Escompte d'effets*

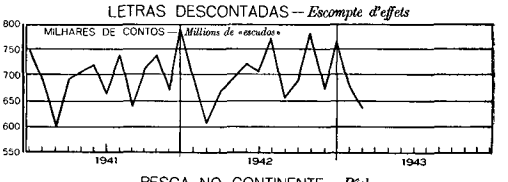

PESCA NO CONTINENTE — *Pêche*

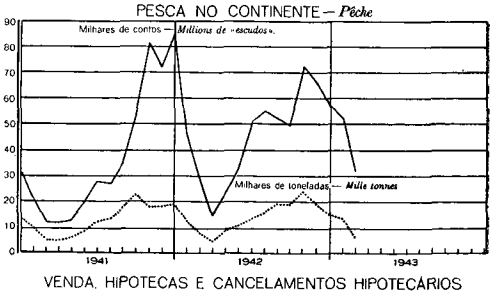

VENDA, HIPOTECAS E CANCELAMENTOS HIPOTECÁRIOS
Vente, hypothèques et dégrèvement d'immeubles

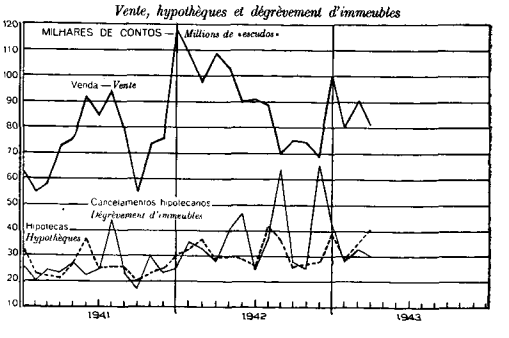

IMPÉRIO COLONIAL

Empire Colonial

COMÉRCIO ESPECIAL

Commerce spécial

SOMATÓRIO DO COMÉRCIO ESPECIAL DAS COLÓNIAS DE CABO VERDE, GUINÉ, S. TOMÉ E PRÍNCIPE, ANGOLA, MOÇAMBIQUE E ÍNDIA
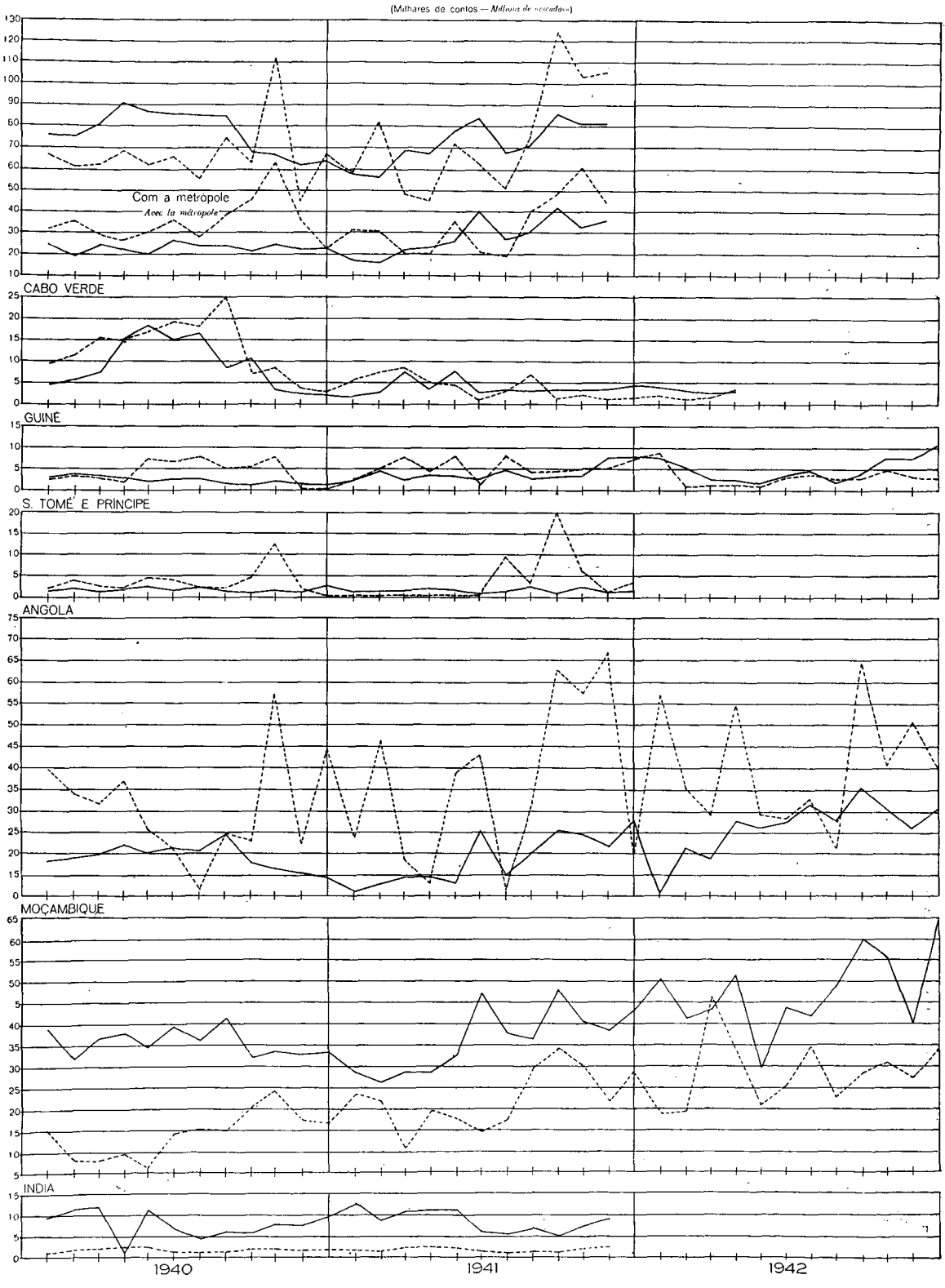
Totalisateur du commerce spécial des colonies de Cabo Verde, Guiné, S. Tomé e Príncipe, Angola, Moçambique et Índia