PORTUGAL

BOLETIM MENSAL
do Instituto Nacional de Estatística

BULLETIN MENSUEL
de l'Institut National de Statistique

ANO XV
ANNÉE XV

NOVEMBRO DE 1943
NOVEMBRE 1943

N.º 11

SUMÁRIO

I. Números-índices 469
II. Demografia 472
III. Indústria 480
IV. Produção e consumo 481
V. Comércio externo 485
VI. Comunicações 493
VII. Preços e salários 497
VIII. Comércio interno 498
IX. Bôlsas 501
X. Bancos 503
XI. Moeda 505
XII. Finanças públicas 506
XIII. Propriedade 508
XIV. Diversos . . . .
XV. Império Colonial (anexo).

SOMMAIRE

I. Nombres-indices 469
II. Démographie 472
III. Industrie 480
IV. Production et consommation 481
V. Commerce extérieur 485
VI. Communications 493
VII. Prix et salaires 497
VIII. Commerce intérieur 498
IX. Bourses 501
X. Banques 503
XI. Monnaie 505
XII. Finances publiques 506
XIII. Propriété 508
XIV. Divers . . . .
XV. Empire Colonial (annexe).

Imprensa Nacional de Lisboa — 1943 — Imprimerie Nationale de Lisbonne

COMISSÃO DE REDACÇÃO—COMITÉ DE RÉDACTION

PRESIDENTE—PRÉSIDENT

Engenheiro António Maria Diogo Tovar de Lemos

Director do Instituto — Directeur de l'Institut

VOGAIS—MEMBRES

Dr. António Maria do Amaral Pyrrait; Dr. Francisco Avelar Maia de Loureiro; Engenheiro agrónomo Augusto Vasco Pinto de Magalhãis; António dos Reis Rumina (diplomado pela Escola Superior Colonial)

Chefes de repartição — Chefs de division

REDACTOR—RÉDACTEUR

Engenheiro Casimiro Chambica da Fonseca

Chefe de repartição, secretário do Instituto — Chef de division, secrétaire de l'Institut

CONVENÇÕES

(..) Movimento nulo.
(o) Movimento inferior à unidade adoptada.
(×) Movimento ignorado.

SUMÁRIO

I. Números-índices:

Custo da alimentação e de outros produtos de consumo doméstico. Preços de retalho. Cotações dos géneros coloniais. Cotações de títulos . . . 469-471

II. Demografia:

Nascimentos, óbitos e casamentos registados no continente e ilhas e nas cidades de Lisboa e Pôrto 472-479

III. Indústria:

Produção—Indústrias diversas 480

IV. Produção e consumo:

Pesca desembarcada no continente 481
Pesca desembarcada nas ilhas adjacentes . . 482
Pesca de arrasto (no continente) 483
Gado abatido, por distritos, no continente e ilhas 483
Produção agrícola em 1942-1943 484

V. Comércio externo:

Comércio especial. Resumo geral das importações e exportações 485
Comércio especial. Importação. Principais mercadorias 486-488
Comércio especial. Exportação. Principais mercadorias 489-490
Trânsito indirecto. Trânsito directo e baldeação 491

Comércio especial por algumas circunscrições 492

(A seguir na página 3)

CONVENTIONS

(..) Mouvement nul.
(o) Mouvement inférieur à l'unité adoptée.
(×) Mouvement ignoré.

SOMMAIRE

I. Nombres-indices:

Coût de la nourriture et de certains articles de ménage. Prix de détail. Cours des denrées coloniales. Cours de valeurs mobiliaires . . . 469-471

II. Démographie:

Naissances, décès et mariages enregistrés dans le continent et îles et dans les villes de Lisbonne et Porto 472-479

III. Industrie:

Production—Industries diverses 480

IV. Production et consommation:

Pêche débarquée dans le continent 481
Pêche débarquée aux îles adjacentes 482
Pêche à chalut (au continent) 483
Bétail abattu, par districts, dans le continent et îles adjacentes 483
Production agricole en 1942-1943 484

V. Commerce extérieur:

Commerce spécial. Résumé de l'importation et de l'exportation 485
Commerce spécial. Importation. Marchandises principales 486-488
Commerce spécial. Exportation. Marchandises principales 489-490
Transit indirect. Transit direct et transbordement 491
Commerce spécial par quelques circonscriptions douanières 492

(À suivre à la page 3)

I.—Números-índices. Nombres-indices

I.—Índice ponderado do custo da alimentação e de outros produtos de consumo doméstico, em Lisboa

Nombre-indice pondéré du coût de la nourriture et de certains articles de ménage, à Lisbonne

Grupos *Groupes*	Base de referência *Époque de base*	1942 Novembro *Novembre*	1942 Dezembro *Décembre*	1943 Janeiro *Janvier*	Fevereiro *Février*	Março *Mars*	Abril *Avril*	Maio *Mai*	Junho *Juin*	Julho *Juillet*	Agosto *Août*	Setembro *Septembre*	Outubro *Octobre*	Novembro *Novembre*
1	2	3	4	5	6	7	8	9	10	11	12	13	14	15
1.—Alimentação—*Nourriture*	100 Média mensal *(Moyenne mensuelle)* de 1-VII-1938 a 30-VI-1939	148,7	148,8	150,8	152,5	152,2	151,8	157,1	149,9	151,6	158,6	155,0	156,0	156,5
2.—Combustíveis, iluminação e higiene — *Combustibles, éclairage et hygiène*		130,6	130,6	130,6	130,6	137,3	137,3	137,3	163,4	163,4	168,8	168,8	168,9	168,9
3.—Total		145,6	145,7	147,4	148,8	149,7	149,3	153,8	152,2	153,6	160,4	157,4	158,2	158,6

O índice dos combustíveis, iluminação e higiene apresenta-se igual ao do mês anterior. Os dois outros índices sobem apenas 0,3 por cento, sendo o aumento do total conseqüência do da alimentação. A subida dêste último é motivada pelo encarecimento das batatas e dos ovos e contrariada pelas descidas do preço médio do peixe na lota e do vinho.

L'indice concernant les combustibles, l'éclairage et l'hygiène domestique maintient le même niveau du mois antérieur. Les deux autres accusent une hausse très légère, 0,3 pour cent, l'augmentation de l'indice total n'étant due, pourtant, qu'à celle de l'indice relatif à la nourriture. On peut attribuer au renchérissement des pommes de terre et des œufs la hausse de ce dernier indice, hausse qui a été contrariée par le fléchissement du prix moyen du poisson à l'enchère et du vin.

II.—Índice de preços de retalho

Nombre-indice de prix de détail

Anos *Années* — Meses *Mois*	Continente *Continent* — Produtos alimentares de origem vegetal *Produits alimentaires d'origine végétale*	Produtos alimentares de origem animal *Produits alimentaires d'origine animale*	Produtos para o aquecimento e higiene doméstica *Produits pour le chauffage et l'hygiène domestique*	Total, considerados os três grupos de produtos *Total, considérés les trois groupes de produits* — Continente *Continent*	Cidade de Lisboa *Ville de Lisbonne*	Cidade do Pôrto *Ville de Porto*
1	2	3	4	5	6	7
1914	**100**	**100**	**100**	**100**	**100**	**100**
1929	**2.242**	**2.534**	**2.084**	**2.361**	**2.465**	**2.587**
1930	**2.162**	**2.354**	**2.088**	**2.243**	**2.317**	**2.430**
1931	**1.927**	**2.071**	**1.931**	**1.990**	**2.001**	**2.093**
1932	**1.914**	**1.998**	**1.865**	**1.949**	**1.957**	**2.055**
1933	**1.911**	**2.000**	**1.867**	**1.948**	**1.914**	**1.956**
1934	**1.925**	**2.032**	**1.846**	**1.968**	**1.994**	**2.031**
1935	**1.912**	**2.078**	**1.851**	**1.982**	**1.977**	**2.108**
1936	**2.011**	**2.051**	**1.877**	**2.022**	**1.998**	**2.111**
1937	**2.067**	**2.168**	**1.894**	**2.102**	**2.045**	**2.185**
1938	**1.992**	**2.109**	**1.870**	**2.037**	**2.049**	**2.165**
1939	**1.903**	**1.949**	**1.808**	**1.918**	**2.098**	**2.137**
1940	**1.950**	**2.072**	**2.010**	**2.009**	**2.222**	**2.222**
1941	**2.139**	**2.441**	**2.060**	**2.268**	**2.411**	**2.562**
1942	**2.399**	**3.236**	**2.196**	**2.758**	**2.852**	**3.077**
1942:						
15 de Agosto—*15 Août*	2.453	3.271	2.219	2.802	2.875	3.083
15 de Outubro—*15 Octobre*	2.441	3.451	2.231	2.876	2.926	3.142
15 de Dezembro—*15 Décembre*	2.500	3.680	2.250	3.008	3.008	3.276
1943:						
15 de Janeiro—*15 Janvier*	2.502	3.743	2.250	3.037	2.968	3.284
15 de Fevereiro—*15 Février*	2.511	3.767	2.267	3.053	3.010	3.291
15 de Março—*15 Mars*	2.537	3.823	2.344	3.095	3.035	3.297
15 de Abril—*15 Avril*	2.539	3.846	2.358	3.107	3.043	3.316
15 de Maio—*15 Mai*	2.556	3.795	2.390	3.094	3.071	3.298
15 de Junho—*15 Juin*	2.549	3.776	2.623	3.096	3.022	3.265
15 de Julho—*15 Juillet*	2.542	3.808	2.639	3.107	3.044	3.264
15 de Agosto—*15 Août*	2.545	3.909	2.654	3.154	3.104	3.326
15 de Setembro—*15 Septembre*	2.527	3.919	2.665	3.156	3.096	3.337
15 de Outubro—*15 Octobre*	2.540	3.917	2.676	3.162	3.118	3.331
15 de Novembro—*15 Novembre*	2.597	3.890	2.682	3.176	3.122	3.321

Em referência ao mês anterior estes índices apresentam as seguintes variações:

1) O índice total do continente sobe 14 unidades, ou 0,4 por cento. Em relação a Agosto de 1939 a subida é de 66,9 por cento.

O índice relativo aos produtos de origem vegetal regista a subida de 57 pontos, ou 2,2 por cento, devido principalmente ao encarecimento do chá, do azeite e do arroz.

O índice respeitante ao grupo dos produtos alimentares de origem animal apresenta uma descida (— 27 pontos, ou — 0.7 por cento), em virtude de terem descido os preços de certas carnes de porco e do queijo.

A subida (6 unidades, ou 0,2 por cento) acusada pelo índice relativo ao grupo dos produtos empregados no aquecimento e higiene doméstica é devida principalmente ao encarecimento do carvão vegetal e da potassa.

2) *O índice total para a cidade de Lisboa apresenta uma subida ligeira, apenas 4 pontos, ou 0,1 por cento.* Em relação ao mês de Agosto de 1939 sobe 47,5 por cento.

3) O índice da cidade do Pôrto apresenta, em conjunto, a descida de 10 unidades (— 0,3 por cento).

As subidas acusadas pelo presunto, pelos ovos, pelo leite de vaca e pelas batatas não chegaram para neutralizar as descidas de certas hortaliças e de algumas espécies de peixe. Comparado com Agosto de 1939, êste índice sobe 55,3 por cento.

Par rapport au mois d'Octobre ces indices présentent les variations suivantes:

1) L'indice total (au continent seulement) est en hausse de 14 unités, ou 0,4 pour cent. Par rapport au mois d'Août 1939 cet indice a subi une augmentation de 66,9 pour cent.

L'indice relatif aux produits d'origine végétale est en hausse de 57 unités, ou 2,2 pour cent, due au renchérissement du thé, de l'huile d'olive et du riz.

L'indice concernant le groupe des produits alimentaires d'origine animale accuse une baisse de 27 unités, ou 0,7 pour cent, en conséquence de la baisse subie par les prix des viandes de porc et du fromage.

L'augmentation (6 unités, ou 0,2 pour cent) présentée par l'indice relatif au groupe des produits employés pour le chauffage et l'hygiène domestique est imputable principalement au charbon végétal et à la potasse.

2) *L'indice total pour la ville de Lisbonne est en hausse de seulement 4 unités (0,1 pour cent).* Par rapport au mois d'Août 1939 cet indice est en hausse de 47,5 pour cent.

3) L'indice pour la ville de Porto présente, dans l'ensemble, une baisse de 10 unités (— 0,3 pour cent).

Les renchérissements du lard, des œufs, du lait et des pommes de terre ont été neutralisés et surpassés par les baisses accusées par le prix de certains légumes verts et de quelques qualités de poissons. Par rapport au mois d'Août 1939 cet indice accuse une augmentation de 55,3 pour cent.

III. — Índice das cotações de géneros coloniais na Bôlsa de Mercadorias de Lisboa

Nombre-indice de cours des denrées coloniales à la Bourse de Marchandises de Lisbonne

Base: Julho de 1914 = 100 — *Base: Juillet de 1914 = 100*

Índices médios *Indices moyens*				Índice mensal *Indice mensuel*												
				1942		1943										
1939	1940	1941	1942	Novembro *Novembre*	Dezembro *Décembre*	Janeiro *Janvier*	Fevereiro *Février*	Março *Mars*	Abril *Avril*	Maio *Mai*	Junho *Juin*	Julho *Juillet*	Agosto *Août*	Setembro *Septembre*	Outubro *Octobre*	Novembro *Novembre*
1	2	3	4	5	6	7	8	9	10	11	12	13	14	15	16	17
1.288	1.766	2.663	2.738	2.765	2.770	2.770	2.785	2.776	2.734	2.736	2.730	2.736	2.755	2.804	2.829	2.838

IV. — Índice de cotações na Bôlsa de Fundos de Lisboa

Nombre-indice des cours dans la Bourse des valeurs mobiliaires de Lisbonne

Base: média mensal do 1.º trimestre de 1938 = 100 — *Base: moyenne mensuelle du 1er trimestre 1938 = 100*

Meses *Mois*	Títulos de rendimento fixo *Titres à revenu fixe*						Títulos de rendimento variável (acções) *Titres à revenu variable (actions)*					
	Dívida pública *Dette publique*			Obrigações *Obligations*								
	Conjunto *Ensemble*	Consolidada *Perpétuelle*	Externa *Externe*	Conjunto *Ensemble*	Caminhos de ferro *Chemins de fer*	Diversas *Diverses*	Conjunto *Ensemble*	Bancos *Banques*	Seguros *Assurances*	Caminhos de ferro *Chemins de fer*	Coloniais *Coloniales*	Diversas *Diverses*
1	2	3	4	5	6	7	8	9	10	11	12	13
Novembro:												
1938	99,21	100,34	97,97	102,18	95,51	104,42	96,10	94,06	100,69	92,15	94,78	96,93
1939	91,68	96,26	87,70	98,24	92,37	103,78	85,72	86,88	104,76	70,90	112,28	80,34
1940	88,64	92,76	83,31	92,97	83,40	106,91	86,57	98,55	105,35	110,14	116,72	77,07
1941	113,99	118,76	97,73	106,30	96,63	120,03	117,67	117,94	168,89	240,28	141,56	104,97
1942	137,35	144,41	121,14	134,06	118,70	132,90	229,64	249,98	310,12	463,54	378,96	178,72
1943:												
Janeiro	137,83	143,31	128,80	138,06	137,25	131,51	257,03	282,24	344,30	469,93	410,05	203,42
Fevereiro	132,96	136,64	129,24	139,64	140,61	131,51	246,36	262,48	334,48	466,94	377,09	200,49
Março	133,45	137,13	129,24	140,61	143,01	131,86	240,50	267,93	329,61	452,01	361,05	194,28
Abril	140,94	147,77	129,24	143,94	148,09	133,25	243,13	265,51	350,21	481,18	362,74	198,33
Maio	140,42	145,52	129,24	144,30	145,55	133,60	232,91	266,78	344,65	466,94	342,19	196,17
Junho	137,83	142,24	129,24	140,97	140,84	132,55	217,21	259,63	336,03	470,90	304,14	176,06
Julho	129,73	132,37	127,44	138,67	140,31	132,55	192,61	240,22	313,59	455,00	273,80	151,00
Agosto	127,10	129,24	126,56	142,61	144,43	133,95	182,55	220,44	319,10	..	248,09	146,39
Setembro	125,83	127,95	124,01	144,30	148,39	134,69	187,36	228,79	298,92	388,40	258,52	149,71
Outubro	123,73	125,81	121,55	143,64	146,97	133,25	190,44	229,58	308,07	..	278,69	149,14
Novembro	126,25	129,24	121,95	145,70	156,47	133,25	210,30	244,44	325,80	423,61	332,80	162,20

V. — Índices da quantidade de títulos transaccionados na Bôlsa de Fundos de Lisboa

Nombres-indices de quantité de valeurs vendues dans la Bourse des valeurs mobiliaires de Lisbonne

Base: média mensal do 1.º trimestre de 1938 = 100 — *Base: moyenne mensuelle du 1er trimestre 1938 = 100*

Meses *Mois*	Títulos de rendimento fixo *Titres à revenu fixe*						Títulos de rendimento variável (acções) *Titres à revenu variable (actions)*					
	Dívida pública *Dette publique*			Obrigações *Obligations*								
	Conjunto *Ensemble*	Consolidada *Perpétuelle*	Externa *Externe*	Conjunto *Ensemble*	Caminhos de ferro *Chemins de fer*	Diversas *Diverses*	Conjunto *Ensemble*	Bancos *Banques*	Seguros *Assurances*	Caminhos de ferro *Chemins de fer*	Coloniais *Coloniales*	Diversas *Diverses*
1	2	3	4	5	6	7	8	9	10	11	12	13
Novembro:												
1938	33,36	39,50	33,55	169,10	202,53	131,29	83,17	56,33	59,73	56,60	143,60	75,63
1939	42,25	36,10	66,51	70,05	76,32	57,23	72,03	106,79	102,86	83,02	144,01	56,44
1940	32,37	51,64	10,89	54,04	65,09	32,52	66,49	86,42	71,56	58,49	118,60	56,36
1941	121,42	211,77	10,69	109,72	97,36	108,03	139,37	181,94	200,00	96,23	377,10	94,17
1942	201,59	356,10	9,94	291,15	63,77	450,34	179,75	409,72	43,13	98,11	531,71	113,81
1943:												
Janeiro	219,20	365,37	39,23	138,80	88,44	183,17	329,53	515,89	382,25	9,43	846,16	230,65
Fevereiro	84,21	138,71	19,79	99,83	71,26	126,40	199,38	457,56	229,39	24,53	507,89	132,07
Março	333,17	530,38	8,04	63,85	55,51	73,83	135,55	151,08	172,90	11,32	341,50	98,68
Abril	162,47	271,37	7,38	91,98	45,70	130,37	153,63	140,28	145,99	64,15	499,85	96,51
Maio	68,83	105,36	5,53	133,20	97,80	166,87	126,94	193,83	80,34	15,09	431,56	74,24
Junho	51,72	86,20	5,00	74,91	75,55	79,34	106,73	245,68	23,66	39,62	384,37	55,99
Julho	83,84	138,00	19,00	95,66	33,70	145,22	121,92	340,12	181,68	3,77	379,87	63,80
Agosto	183,66	317,03	3,47	86,46	51,43	115,38	98,36	102,78	86,64	..	310,35	63,20
Setembro	138,26	235,49	3,13	90,76	55,73	121,04	101,08	183,02	42,94	16,98	281,81	68,90
Outubro	91,82	159,15	3,64	64,32	36,89	87,07	147,60	163,12	62,79	..	598,00	74,99
Novembro	82,53	139,46	3,85	72,61	48,24	94,34	278,99	263,58	54,96	145,28	777,97	206,16

II.—Demografia. Démographie

Nascimentos, óbitos e casamentos—*Naissances, décès et mariages*

Anos e meses *Années et mois*	Nascimentos *Naissances* — Nado-vivos *Nés-vivants* — Varões *Hommes*	Fêmeas *Femmes*	Total	Nado-mortos *Mort-nés*	Óbitos (excluídos os nado-mortos) *Décès (les mort-nés non compris)* — Varões *Hommes*	Fêmeas *Femmes*	Total	Saldo fisiológico *Excédent des naissances sur les décès*	Casamentos *Mariages*
1	2	3	4	5	6	7	8	9	10
PORTUGAL (Continente e ilhas) . . 1942 (*a*)	**96.650**	**90.853**	**187.503**	**8.901**	**63.640**	**62.891**	**126.531**	**60.972**	**58.664**
1943 Janeiro a Setembro	76.615	72.090	**148.705**	6.834	46.310	44.845	**91.155**	57.550	40.859
1943 Setembro	8.038	7.783	**15.821**	700	5.288	5.174	**10.462**	5.359	5 044
1943 Outubro	..	..	..	..	5.044	4.910	**9.954**	..	5.271
Continente 1942	**88.548**	**83.445**	**171.993**	**8.247**	**58.862**	**58.191**	**117.053**	**54.940**	**55.705**
1943 Janeiro a Setembro	70.598	66.465	**137.063**	6.373	42.652	41.316	**83.968**	53.095	38.829
1943 Setembro	7.413	7.147	**14.560**	648	4.961	4.850	**9.811**	4.749	4.828
1943 Outubro	..	..	..	..	4.696	4.555	**9.251**	..	4.986
Ilhas adjacentes . . 1942	**8.102**	**7.408**	**15.510**	**654**	**4.778**	**4.700**	**9.478**	**6.032**	**2.959**
1943 Janeiro a Setembro	6.017	5.625	**11.642**	461	3.658	3.529	**7.187**	4.455	2.030
1943 Setembro	625	636	**1.261**	52	327	324	**651**	610	216
1943 Outubro	..	..	..	..	348	355	**703**	..	285
Lisboa (cidade) . . 1942	**4.959**	**4.641**	**9.600**	**615**	**5.999**	**5.399**	**11.398**	**— 1.798**	**6.061**
1943 Janeiro a Setembro	3.736	3.540	**7.276**	466	4.371	3.837	**8.208**	— 932	4.268
1943 Setembro	382	389	**771**	36	460	339	**799**	— 28	543
1943 Outubro	..	..	..	..	470	428	**898**	..	473
Pôrto (cidade) . . . 1942	**2.560**	**2.460**	**5.020**	**217**	**2.639**	**2.593**	**5.232**	**— 212**	**2.033**
1943 Janeiro a Setembro	2.035	1.929	**3.964**	163	1.957	1.852	**3.809**	155	1.431
1943 Setembro	243	220	**463**	17	201	191	**392**	71	183
1943 Outubro	..	..	..	..	199	170	**369**	..	146

Nascimentos—*Naissances*

Anos e meses *Années et mois*	Números absolutos *Chiffres absolus* — Nado-vivos *Nés-vivants* — Legítimos *Légitimes* — Varões *Hommes*	Fêmeas *Femmes*	Total	Ilegítimos *Illégitimes* — Varões *Hommes*	Fêmeas *Femmes*	Total	Nado-mortos *Mort-nés* — Legítimos *Légitimes*	Ilegítimos *Illégitimes*	Números relativos *Chiffres proportionnels* — Fêmeas nascidas por 1.000 varões *Filles nées pour 1.000 garçons*	Ilegítimos por 1.000 nascimentos *Illégitimes pour 1.000 naissances*	Nado-mortos por 1.000 nascimentos *Mort-nés pour 1.000 naissances*
1	2	3	4	5	6	7	8	9	10	11	12
PORTUGAL (Continente e ilhas) . . 1942 (*a*)	**83.217**	**78.018**	**161.235**	**13.433**	**12.835**	**26.268**	**7.035**	**1.866**	**940,02**	**140,09**	**47,47**
1943 Janeiro a Setembro	66.234	62.285	**128.519**	10.381	9.805	**20.186**	5.427	1.407	940,94	135,75	45,96
1943 Agosto	6.595	6.317	**12.912**	1.010	867	**1.877**	578	121	944,64	126,92	47,26
1943 Setembro	7.013	6.773	**13.786**	1.025	1.010	**2.035**	584	116	968,28	128,63	44,24
Continente 1942	**75.379**	**70.853**	**146.232**	**13.169**	**12.592**	**25.761**	**6.429**	**1.818**	**942,37**	**149,78**	**47,95**
1943 Janeiro a Setembro	60.506	56.881	**117.387**	10.092	9.584	**19.676**	5.006	1.367	941,46	143,55	46,50
1943 Agosto	6.029	5.796	**11.825**	984	854	**1.838**	533	118	948,24	134,52	47,65
1943 Setembro	6.409	6.170	**12.579**	1.004	977	**1.981**	535	113	964,12	136,06	44,51
Ilhas adjacentes . . 1942	**7.838**	**7.165**	**15.003**	**264**	**243**	**507**	**606**	**48**	**914,34**	**32,69**	**42,17**
1943 Janeiro a Setembro	5.728	5.404	**11.132**	289	221	**510**	421	40	934,85	43,81	39,60
1943 Agosto	566	521	**1.087**	26	13	**39**	45	3	902,03	34,64	42,63
1943 Setembro	604	603	**1.207**	21	33	**54**	49	3	1.017,60	42,82	41,24
Lisboa (cidade) . . 1942	**3.229**	**3.115**	**6.344**	**1.730**	**1.526**	**3.256**	**290**	**325**	**935,87**	**339,17**	**64,06**
1943 Janeiro a Setembro	2.544	2.466	**5.010**	1.192	1.074	**2.266**	250	216	947,54	311,43	64,05
1943 Agosto	248	251	**499**	117	98	**215**	23	27	956,16	301,12	70,03
1943 Setembro	246	263	**509**	136	126	**262**	28	8	1.018,32	339,82	46,69
Pôrto (cidade) . . . 1942	**1.844**	**1.679**	**3.523**	**716**	**781**	**1.497**	**155**	**62**	**960,94**	**298,21**	**43,23**
1943 Janeiro a Setembro	1.477	1.362	**2.839**	558	567	**1.125**	116	47	947,91	283,80	41,12
1943 Agosto	145	167	**312**	49	46	**95**	18	9	1.097,94	233,42	66,34
1943 Setembro	170	152	**322**	73	68	**141**	13	4	905,35	304,54	36,72

(*a*) Números definitivos—*Chiffres définitifs.*

Óbitos por distritos, idades e sexos

Décès par districts, l'âge et le sexe

OUTUBRO 1943 — OCTOBRE 1943

Distritos *Districts*	De menos de 1 ano *De moins de 1 an*				De 1 ano *De 1 an*				De 2 a 5 anos *De 2 à 5 ans*				De 6 a 19 anos *De 6 à 19 ans*		De 20 a 49 anos *De 20 à 49 ans*		De 50 a 79 anos *De 50 à 79 ans*		De 80 e mais anos *De 80 ans et âge supérieur*		De idade ignorada *Âge inconnu*		Total Por sexos *Par sexes*		Total Geral *Général*
	Legítimos *Légitimes*		Ilegítimos *Illégitimes*		Legítimos *Légitimes*		Ilegítimos *Illégitimes*		Legítimos *Légitimes*		Ilegítimos *Illégitimes*														
	Varões	Fêmeas	Varões	Fêmeas	Varões	Fêmeas	Varões	Fêmeas	Varões	Fêmeas	Varões	Fêmeas	Varões	Fêmeas	Varões	Fêmeas	Varões	Fêmeas	Varões	Fêmeas	Varões	Fêmeas	Varões *Hommes*	Fêmeas *Femmes*	
1	2	3	4	5	6	7	8	9	10	11	12	13	14	15	16	17	18	19	20	21	22	23	24	25	26
Aveiro	54	39	9	7	18	15	3	3	16	21	..	1	23	20	59	34	92	80	24	58	..	1	298	279	577
Beja	22	23	8	11	5	6	1	..	6	6	3	2	12	16	25	21	62	44	8	18	..	..	152	147	299
Braga	77	52	10	11	23	24	1	1	15	23	4	3	8	14	34	34	101	123	23	49	..	..	296	334	630
Bragança	35	27	6	3	24	24	2	3	12	21	1	2	8	15	33	26	76	52	18	17	1	1	216	191	407
Castelo Branco	53	49	3	1	20	12	1	..	18	7	1	1	12	13	26	30	70	40	16	33	4	..	224	186	410
Coimbra	33	27	6	2	10	21	2	4	11	22	..	2	20	14	49	42	98	91	43	62	..	..	272	287	559
Evora	15	9	9	6	4	2	..	2	6	4	2	1	9	4	10	16	42	41	7	7	..	..	104	92	196
Faro	26	22	9	4	5	2	..	3	4	6	4	3	2	10	35	26	66	55	20	22	..	..	171	153	324
Guarda	44	42	5	4	31	35	2	1	16	17	1	2	12	9	30	32	65	84	17	35	..	..	223	261	484
Leiria	31	26	5	2	14	13	..	1	13	16	..	..	13	9	26	25	77	58	27	33	1	..	207	183	390
Lisboa	59	35	45	33	15	10	6	9	15	18	3	11	35	49	205	135	227	195	33	78	1	..	644	573	1.217
Portalegre	25	13	8	6	2	1	..	2	6	2	1	1	7	4	8	13	48	29	11	13	..	..	116	84	200
Pôrto	135	93	18	16	42	35	8	7	39	22	4	6	34	33	121	105	215	209	31	58	7	1	654	585	1.239
Santarém	35	21	2	6	6	6	1	2	13	8	..	1	10	8	37	29	79	57	29	53	..	..	212	191	403
Setúbal	21	30	18	23	6	6	4	3	3	4	3	3	11	6	27	22	51	33	10	12	1	..	155	142	297
Viana do Castelo	19	16	6	5	5	3	2	1	3	7	3	..	13	9	23	27	65	84	12	25	..	..	151	177	328
Vila Real	33	42	15	14	26	33	6	2	25	22	9	6	18	16	37	27	63	82	21	40	..	..	253	284	537
Viseu	66	61	7	12	34	36	5	2	32	33	1	6	15	14	53	33	101	151	34	58	..	..	348	406	754
Angra do Heroísmo	1	4	..	..	..	..	..	..	..	..	..	..	..	1	..	1	5	4	..	2	..	..	6	12	18
Horta	2	2	..	..	..	..	..	..	1	1	..	..	1	..	1	4	5	8	5	6	..	..	15	21	36
Ponta Delgada	31	34	1	..	1	4	..	1	5	3	..	..	3	3	18	5	28	39	8	13	..	..	95	102	197
Funchal	67	57	6	6	35	27	2	..	23	19	..	1	17	11	28	27	42	38	12	34	..	..	232	220	452
Total Por sexos	884	724	196	172	326	315	46	47	282	282	40	52	283	278	885	714	1.678	1.597	409	726	15	3	5.044	4.910	9.954
Total Por idades	1.976				734				564		92		561		1.599		3.275		1.135		18		9.954		

Óbitos nos concelhos das capitais de distrito

Décès dans les «concelhos» des chefs-lieux de district

SETEMBRO E OUTUBRO 1943 — SEPTEMBRE–OCTOBRE 1943

Concelhos *«Concelhos»*	Total dos óbitos *Total des décès*	Número de mortos até 5 anos *Nombre de morts jusqu'à 5 ans*	Óbitos segundo algumas causas *Décès par causes*								
			Febres tifóide e paratifóides *Fièvres typhoïde et paratyphoïdes*	Varíola *Variole*	Gripe *Grippe*	Tuberculose do aparelho respiratório *Tuberculose de l'appareil respiratoire*	Cancro e outros tumores malignos *Cancer et autres tumeurs malignes*	Sarampo *Rougeole*	Sífilis *Syphilis*	Morte violenta ou acidental (excepto suicídio e homicídio) *Mort violente ou accidentelle (suicide et homicide exceptés)*	Suicídios *Suicides*
1	2	3	4	5	6	7	8	9	10	11	12
Aveiro	68	25	..	..	..	3	4	..	..	5	..
Beja	101	22	1	..	..	20	1	..	..	..	..
Braga	170	65	6	..	3	7	5	..	..	5	..
Bragança	152	66	3	..	..	5	3	..	..	2	..
Castelo Branco	134	50	2	..	..	9	1	..	..	..	1
Coimbra	247	40	7	..	1	47	11	1	..	9	..
Evora	75	25	..	..	..	4	2	..	1	2	1
Faro	62	19	..	..	..	8	4	..	..	2	1
Guarda	175	82	13	..	..	3	2	1	..	3	..
Leiria	171	72	1	..	1	9	6	3	..	11	..
Lisboa	1.697	314	23	..	3	333	160	4	11	65	21
Portalegre	51	18	..	..	..	1	3	..	..	..	1
Pôrto	761	224	11	..	2	128	29	2	11	29	1
Santarém	131	30	2	..	..	8	3	..	..	3	1
Setúbal	139	60	..	..	..	13	3	..	2	4	1
Viana do Castelo	115	28	1	.	1	16	10	..	..	1	..
Vila Real	199	90	14	..	2	6	3	..	3	3	..
Viseu	200	87	12	..	1	9	4	..	..	7	..
Angra do Heroísmo	50	31	2	..	..	3	2	..	..	..	..
Horta	40	15	..	..	1	1	1	..	..	1	..
Ponta Delgada	126	61	6	..	2	3	4	..	..	1	..
Funchal	298	141	9	..	1	23	13	..	..	10	..

Óbitos por causas,
Décès par causes, le

	Causas de morte, segundo a nomenclatura internacional abreviada *Causes de décès, d'après la nomenclature internationale abrégée*	Aveiro		Beja		Braga		Bragança		Castelo Branco		Coimbra		Évora		Faro		Guarda	
		Varões	Fêmeas	Varões	Fêmeas	Varões	Fêmeas	Varões	Fêmeas	Varões	Fêmeas	Varões	Fêmeas	Varões	Fêmeas	Varões	Fêmeas	Varões	Fêmeas
	1	2	3	4	5	6	7	8	9	10	11	12	13	14	15	16	17	18	19
1	Febres tifóide e paratifóides	7	8	2	2	3	7	7	4	8	10	4	9	2	..	2	1	9	13
2	Tifo exantemático	..	..	..	..	..	..	..	..	..	..	..	..	..	..	..	..	..	..
3	Varíola	..	..	..	..	1	..	..	..	..	..	..	..	..	..	..	..	..	..
4	Sarampo	..	1	..	..	1	..	..	..	..	1	..	2	..	..	..	..	2	4
5	Escarlatina	..	..	..	..	..	..	..	..	..	..	..	..	..	..	..	..	..	..
6	Tosse convulsa ou *coqueluche*	2	2	..	..	..	2	..	..	..	..	1	..	..	1	..	..	1	..
7	Difteria	3	4	2	..	4	..	2	4	4	2	4	4	2	3	1	..	4	..
8	Gripe ou *influenza*	1	1	..	2	4	3	..	..	2	..	..	2	..	..	2	1	..	1
9	Peste	..	..	..	..	..	..	..	..	..	..	..	..	..	..	..	..	..	..
10	Tuberculose do aparelho respiratório	38	14	19	15	15	20	6	9	13	4	26	16	7	7	24	19	7	4
11	Todas as outras tuberculoses	3	3	2	1	4	2	..	2	2	1	2	1	4	3	2	2	2	..
12	Sífilis	2	3	..	..	..	..	1	2	..	..	1	..	1	..	..	..	..	..
13	Paludismo (malária ou sezonismo)	..	..	2	6	..	..	2	2	1	1	3	3	1	4	3	1	..	..
14	Outras doenças inficiosas e parasitárias	5	12	3	5	5	4	7	5	3	2	8	1	2	1	3	3	3	1
15	Cancro e outros tumores malignos	10	5	2	2	2	4	1	3	..	1	5	11	2	1	2	7	4	2
16	Tumores não malignos ou cujo carácter maligno não foi especificado	..	..	..	..	1	..	..	..	..	..	2	2	..	..	..	1	..	1
17	Reumatismo crónico e gota	..	2	..	..	..	2	..	..	..	..	1	..	1	..	..	..	1	1
18	Diabetes	2	1	2	..	..	..	..	..	..	1	3	3	..	..	..	1	2	..
19	Alcoolismo crónico ou agudo	2	..	..	..	..	..	1	..	..	..	2	..	..	..	2	..	..	..
20	Outras doenças gerais e envenenamentos crónicos	6	1	..	2	1	4	1	1	2	1	3	2	..	..	2	2	..	2
21	Ataxia locomotriz progressiva (tabes dorsal) e paralisia geral	1	1	..	..	..	..	..	..	..	1	1	1	..	..	1	..	..	..
22	Hemorragia cerebral, embolia ou trombose cerebral	23	19	12	11	31	32	6	3	9	7	19	29	11	7	18	16	7	3
23	Outras doenças do sistema nervoso e dos órgãos dos sentidos (nas idades até 5 anos)	4	1	1	..	4	4	..	..	..	..	2	4	1	3	2	2	4	..
23 b	Outras doenças do sistema nervoso e dos órgãos dos sentidos (nas idades superiores a 5 anos)	3	4	1	2	..	1	1	1	..	6	4	2	1	..	1	1	3	..
24	Doenças do coração	30	35	6	9	25	49	10	13	14	16	33	33	9	12	11	9	9	31
25	Outras doenças do aparelho circulatório	3	4	3	3	1	1	..	..	1	..	2	4	2	3	1	5	3	..
26	Bronquite	8	3	3	3	9	7	6	3	8	5	4	1	..	..	1	1	1	2
27	Pneumonias	13	21	9	8	15	25	10	7	12	11	17	17	4	3	6	3	10	8
28	Outras doenças do aparelho respiratório, excepto tuberculose	4	2	3	2	5	3	..	1	..	..	9	5	1	..	1	..	2	3
29	Diarreia e Enterite (nas idades inferiores a 2 anos)	46	27	9	8	46	31	28	25	34	18	20	23	11	8	22	15	35	40
29 b	Diarreia e Enterite (a partir dos 2 anos de idade)	15	11	3	5	14	20	9	13	9	4	11	9	3	..	4	6	10	14
30	Apendicite	2	..	..	..	..	..	1	..	..	..	1	..	..	..	..	..	1	1
31	Doenças do fígado e das vias biliares	9	3	1	1	4	3	1	..	2	..	4	4	1	2	1	1	1	4
32	Outras doenças do aparelho digestivo	7	5	3	1	9	4	5	4	9	3	10	4	1	3	7	3	1	5
33	Nefrites (nas idades até 10 anos)	2	5	2	3	1	1	1	1	1	1	3	2	3	..	..	1	..	..
33 b	Nefrites (nas idades superiores a 10 anos)	5	4	6	4	7	10	7	6	4	..	3	10	1	2	3	3	6	4
34	Outras doenças dos aparelhos urinário e genital	..	..	1	..	1	1	..	..	1	..	1	1	1	1	..	..	1	1
35	Septicémia e infecções puerperais	..	2	..	2	..	1	..	1	..	2	..	1	..	3	..	3	..	..
36	Outras doenças da gravidez, do parto e do estado puerperal	..	..	..	2	..	3	..	..	..	4	..	1	..	1	..	2	..	1
37	Doenças da pele, do tecido celular, dos ossos e dos órgãos da locomoção	..	..	..	1	2	..	..	1	..	..	..	2	..	2	..	1	..	1
38	Debilidade congénita, vícios de conformação congénitos, nascimento prematuro, etc.	14	16	15	14	37	34	13	5	19	23	13	8	11	5	14	10	11	11
39	Senilidade	10	43	13	10	18	41	26	14	15	18	23	41	6	13	22	25	27	38
40	Suicídio	..	..	5	..	..	..	..	..	..	..	..	..	2	2	2	1	1	..
41	Homicídio	1	..	..	..	2	..	1	..	2	1	..	..	..	..	1	..	..	..
42	Morte violenta ou acidental (excepto suicídio e homicídio)	9	8	6	1	10	2	5	7	7	5	10	7	4	..	5	2	3	3
43	Causas não especificadas ou mal definidas	8	8	16	22	14	13	58	54	42	37	17	22	9	2	5	5	52	62
	Total — **Por sexos** *(Par sexes)*	298	279	152	147	296	334	216	91	224	186	272	287	104	92	171	153	223	261
	Total — **Por distritos** *(Par districts)*	577		299		630		407		410		559		196		324		484	

sexos e distritos

sexe et le district

OCTOBRE 1943

Leiria		Lisboa		Portalegre		Pôrto		Santarém		Setúbal		Viana do Castelo		Vila Real		Viseu		Angra do Heroísmo		Horta		Ponta Delgada		Funchal		Total			Número da rubrica
																										Por sexos		Total geral	
Varões	Fêmeas	Varões	Fêmeas	Varões	Fêmeas	Varões	Fêmeas	Varões	Fêmeas	Varões	Fêmeas	Varões	Fêmeas	Varões	Fêmeas	Varões	Fêmeas	Varões	Fêmeas	Varões	Fêmeas	Varões	Fêmeas	Varões	Fêmeas	Varões	Fêmeas		
20	21	22	23	24	25	26	27	28	29	30	31	32	33	34	35	36	37	38	39	40	41	42	43	44	45	46	47	48	
2	6	10	9	..	..	9	17	5	2	..	1	5	9	5	1	12	12	..	..	..	..	6	..	5	2	103	113	216	1
..	..	..	..	..	..	..	..	..	..	..	..	..	..	..	..	..	..	..	..	..	..	..	..	..	..	..	..	..	2
..	..	..	..	..	..	..	..	..	..	..	..	..	..	..	..	..	..	..	..	..	..	..	..	..	..	1	..	1	3
1	..	2	2	..	..	2	..	..	..	..	1	..	1	1	..	1	..	..	..	..	..	..	..	..	..	10	12	22	4
..	..	..	..	..	..	..	..	..	..	..	..	..	..	..	..	..	..	..	..	..	..	..	..	..	..	..	..	..	5
1	4	1	3	..	..	1	3	1	2	..	..	1	..	2	2	2	9	..	1	..	1	..	2	1	2	14	34	48	6
2	5	8	11	3	1	10	6	3	4	1	2	..	1	3	1	6	5	..	..	..	..	..	1	4	2	66	56	122	7
3	..	2	2	..	..	1	2	..	1	..	..	2	3	..	4	4	1	..	..	..	..	..	2	1	..	22	25	47	8
..	..	..	..	..	..	..	..	..	..	..	..	..	..	..	..	..	..	..	..	..	..	..	..	..	..	..	..	..	9
15	9	116	101	4	7	79	52	15	21	26	14	17	9	11	10	13	6	..	1	..	..	4	4	8	12	463	354	817	10
6	..	19	23	2	5	14	13	1	1	7	7	3	3	1	2	4	3	..	..	..	..	1	1	3	2	82	75	157	11
1	..	3	3	..	..	10	5	..	..	..	3	1	..	2	3	2	1	..	..	..	..	..	..	..	..	24	20	44	12
5	1	..	1	1	..	1	..	2	1	2	2	..	..	..	1	..	..	..	..	..	..	..	..	..	..	23	23	46	13
3	8	21	6	2	1	11	12	3	2	8	4	..	..	5	4	6	7	..	..	..	..	7	5	1	3	106	86	192	14
3	2	40	51	5	4	6	16	1	3	1	3	2	5	1	3	4	6	..	..	1	..	3	1	6	5	101	135	236	15
1	1	4	6	..	..	..	5	..	1	1	..	..	..	..	..	1	..	..	..	..	..	1	..	1	1	12	18	30	16
1	2	..	..	..	..	..	..	..	1	..	..	3	2	2	3	..	1	..	..	..	..	..	..	1	1	10	15	25	17
..	2	3	4	..	..	2	3	..	..	1	1	..	..	..	..	..	..	..	..	..	1	1	4	..	..	16	21	37	18
..	1	2	1	1	..	3	..	5	..	1	..	1	..	..	1	1	..	..	..	..	..	1	..	..	..	22	3	25	19
2	2	9	9	1	2	7	5	2	1	..	5	2	3	..	2	3	2	..	..	..	..	..	2	3	3	44	51	95	20
..	1	..	..	1	..	1	3	..	1	..	..	..	..	..	..	1	2	..	..	..	..	..	..	..	1	6	11	17	21
20	19	44	43	3	10	33	36	30	17	10	8	11	11	12	14	19	32	..	..	2	1	3	11	12	13	335	342	677	22
1	2	8	2	1	1	5	6	..	1	2	3	2	..	1	2	2	4	..	..	..	..	1	..	6	4	47	39	86	23
2	..	10	7	2	2	13	4	1	1	..	..	3	2	1	..	..	1	..	..	..	..	..	..	4	3	50	37	87	23 b
10	15	63	62	15	7	68	73	23	25	11	10	14	27	21	24	28	49	1	3	4	10	4	14	19	20	428	546	974	24
4	3	18	23	4	2	7	8	5	8	2	..	1	..	1	1	2	7	..	..	..	..	2	1	3	3	65	76	141	25
4	3	7	2	1	2	18	10	4	7	..	1	3	2	5	11	11	11	..	..	..	..	1	..	5	7	99	81	180	26
9	8	33	36	7	3	48	42	17	11	12	11	11	13	28	22	20	25	..	1	1	..	5	3	12	7	299	285	584	27
1	3	16	5	3	1	15	3	4	2	2	1	1	..	2	3	1	..	1	..	..	..	..	..	4	3	75	37	112	28
18	13	45	29	11	5	87	64	18	13	17	25	11	7	44	53	51	39	..	2	2	..	27	27	61	52	643	524	1.167	29
11	8	2	7	2	1	27	17	1	2	1	2	4	10	22	32	19	19	1	..	..	1	5	2	21	27	194	210	404	29 b
..	..	1	2	..	..	1	..	..	..	..	1	..	..	..	..	..	..	..	..	..	..	..	..	1	1	8	5	13	30
4	2	18	4	2	1	9	11	4	2	..	..	2	3	6	3	6	3	..	..	..	..	..	..	1	..	76	47	123	31
6	3	18	6	6	..	12	18	3	2	5	..	3	1	8	3	5	7	..	..	..	1	..	..	2	1	120	74	194	32
2	2	1	4	..	..	7	3	1	..	..	1	..	..	4	4	3	9	..	..	..	..	..	..	..	1	31	38	69	33
4	4	14	15	3	..	13	22	2	4	3	2	3	..	5	1	6	8	..	..	..	..	5	..	2	1	102	100	202	33 b
3	..	3	3	1	..	7	2	1	..	..	..	1	..	..	..	2	..	..	..	..	1	1	1	1	..	26	11	37	34
..	..	..	5	..	2	..	3	..	1	..	1	..	1	..	..	..	..	..	..	..	..	..	..	..	1	..	29	29	35
..	2	..	2	..	1	..	8	..	..	..	1	..	..	..	..	..	..	..	..	..	1	..	..	..	7	..	36	36	36
2	..	4	4	..	..	8	..	..	1	..	1	1	1	..	..	1	2	..	..	..	..	..	..	2	..	20	17	37	37
11	10	29	20	12	7	38	39	8	8	11	11	9	9	13	13	20	24	..	1	..	1	5	5	23	16	326	290	616	38
25	21	16	40	9	9	30	40	23	36	10	12	18	44	22	45	28	36	2	2	4	3	5	15	4	11	356	557	913	39
1	..	8	5	2	1	1	..	4	1	9	..	..	..	..	..	..	..	..	..	..	..	..	..	..	..	35	10	45	40
1	..	1	..	..	..	1	..	1	..	2	..	2	1	2	..	2	..	..	..	..	..	..	..	..	..	19	2	21	41
9	8	38	4	..	1	24	10	10	2	1	2	6	2	12	3	11	3	..	..	..	..	3	..	11	4	184	74	258	42
13	13	7	11	12	8	25	24	14	6	9	6	8	7	11	13	51	72	1	1	1	..	4	1	4	4	381	391	772	43
207	183	644	573	116	84	654	585	212	191	155	142	151	177	253	284	348	406	6	12	15	21	95	102	232	220	5.044	4.910	9.954	
390		1.217		200		1.239		403		297		328		537		754		18		36		197		452		9.954			

Óbitos por causas, idades e sexos

Décès par causes, l'âge et le sexe

Continente
Continent

OUTUBRO 1943 — OCTOBRE 1943

	Causas de morte, segundo a nomenclatura internacional abreviada *Causes de décès, d'après la nomenclature internationale abrégée*	Menos de 2 anos *Moins de 2 ans*				2 a 5 anos *2 à 5 ans*				6 a 19 anos *6 à 19 ans*		20 a 49 anos *20 à 49 ans*		50 a 79 anos *50 à 79 ans*		80 e mais anos *80 ans et âge supérieur*		Idade ignorada *Âge inconnu*		Total		
		Legítimos *Légitimes*		Ilegítimos *Illégitimes*		Legítimos *Légitimes*		Ilegítimos *Illégitimes*												Por sexos *Par sexes*		Geral *Général*
		Varões	Fêmeas	Varões	Fêmeas	Varões	Fêmeas	Varões	Fêmeas	Varões	Fêmeas	Varões	Fêmeas	Varões	Fêmeas	Varões	Fêmeas	Varões	Fêmeas	Varões *Hommes*	Fêmeas *Femmes*	
1		2	3	4	5	6	7	8	9	10	11	12	13	14	15	16	17	18	19	20	21	22
1	Febres tifóide e paratifóides	2	1	1	1	1	2	3	..	27	38	39	56	19	12	..	..	..	1	92	111	203
2	Tifo exantemático	..	..	..	..	..	..	..	..	..	..	..	..	..	..	..	..	..	..	..	..	..
3	Varíola	1	..	..	..	..	..	..	..	..	..	..	..	..	..	..	..	..	..	1	..	1
4	Sarampo	5	4	.	1	5	3	..	2	..	2	..	..	..	..	..	..	..	..	10	12	22
5	Escarlatina	..	..	..	..	..	..	..	..	..	..	..	..	..	..	..	..	..	..	..	..	..
6	Tosse convulsa ou *coqueluche*	8	18	3	3	1	7	1	..	..	..	..	..	..	..	..	..	..	..	13	28	41
7	Difteria	24	11	6	6	22	26	3	5	5	5	2	..	..	..	..	..	..	..	62	53	115
8	Gripe ou *influenza*	1	2	..	1	1	1	..	..	2	5	1	2	15	9	1	3	..	..	21	23	44
9	Peste	..	..	..	..	..	..	..	..	..	..	..	..	..	..	..	..	..	..	..	..	..
10	Tuberculose do aparelho respiratório	6	5	3	2	6	3	..	3	33	57	306	214	95	50	..	3	2	..	451	337	788
11	Todas as outras tuberculoses	21	8	2	5	12	13	2	4	19	15	14	18	8	8	..	1	..	..	78	72	150
12	Sífilis	10	12	3	3	1	..	1	..	..	..	5	2	4	3	..	..	..	..	24	20	44
13	Paludismo (malária ou sezonismo)	5	8	2	1	4	..	..	1	3	5	3	1	5	7	1	..	..	..	23	23	46
14	Outras doenças inficiosas ou parasitárias	15	12	9	5	4	12	..	..	18	14	19	16	32	18	1	1	..	..	98	78	176
15	Cancro e outros tumores malignos	..	..	..	..	..	..	..	..	1	..	14	20	73	100	3	9	..	..	91	129	220
16	Tumores não malignos ou cujo carácter maligno não foi especificado	..	..	..	..	..	..	..	..	..	1	1	9	7	7	2	..	..	..	10	17	27
17	Reumatismo crónico e gota	..	..	..	..	..	..	..	..	..	..	..	..	7	12	2	2	..	..	9	14	23
18	Diabetes	..	..	..	..	..	..	..	..	..	3	6	3	8	9	1	1	..	..	15	16	31
19	Alcoolismo crónico ou agudo	..	..	..	..	..	..	..	..	..	..	9	1	12	2	..	..	..	..	21	3	24
20	Outras doenças gerais e envenenamentos crónicos	10	4	3	4	7	1	1	1	3	8	11	15	6	12	..	1	..	..	41	46	87
21	Ataxia locomotriz progressiva (tabes dorsal) e paralisia geral	..	..	..	..	..	..	..	..	..	1	2	1	4	8	..	..	..	..	6	10	16
22	Hemorragia cerebral, embolia ou trombose cerebral	2	..	1	..	..	1	..	..	3	..	20	13	237	231	55	72	..	..	318	317	635
23	Outras doenças do sistema nervoso e dos órgãos dos sentidos (nas idades até 5 anos)	25	20	7	6	8	9	..	..	..	..	..	..	..	..	..	..	..	..	40	35	75
23 b	Outras doenças do sistema nervoso e dos órgãos dos sentidos (nas idades superiores a 5 anos)	..	..	..	..	..	..	..	..	11	6	19	15	15	12	1	1	..	..	46	34	80
24	Doenças do coração	2	2	..	1	2	5	1	1	11	4	57	52	278	321	46	113	3	..	400	499	899
25	Outras doenças do aparelho circulatório	1	..	1	..	1	2	..	1	..	2	5	4	39	43	13	20	..	..	60	72	132
26	Bronquite	16	22	3	2	8	10	1	2	2	1	8	1	44	28	11	7	..	1	93	74	167
27	Pneumonias	75	81	19	14	30	30	5	6	16	18	50	25	74	78	11	22	1	..	281	274	555
28	Outras doenças do aparelho respiratório, excepto tuberculose	3	4	..	1	2	2	..	..	5	4	22	8	36	14	2	1	..	..	70	34	104
29	Diarreia e Enterite (nas idades inferiores a 2 anos)	469	361	84	82	..	..	..	..	..	..	..	..	..	..	..	..	..	..	553	443	996
29 b	Diarreia e Enterite (a partir dos 2 anos de idade)	..	..	..	..	83	78	12	12	24	22	8	17	35	43	5	8	..	..	167	180	347
30	Apendicite	..	..	..	..	..	..	..	..	4	2	2	1	1	1	..	..	..	..	7	4	11
31	Doenças do fígado e das vias biliares	1	1	1	.	..	2	..	..	1	1	20	12	47	25	3	6	2	..	75	47	122
32	Outras doenças do aparelho digestivo	4	2	4	1	8	2	..	1	5	6	31	18	61	40	5	2	..	..	118	72	190
33	Nefrites (nas idades até 10 anos)	9	10	5	2	10	8	4	7	3	10	..	..	..	..	..	..	..	..	31	37	68
33 b	Nefrites (nas idades superiores a 10 anos)	..	..	..	..	..	..	..	..	6	2	23	33	60	60	6	4	..	..	95	99	194
34	Outras doenças dos aparelhos urinário e genital	..	..	..	..	..	1	..	..	1	1	4	1	13	6	6	..	..	..	24	9	33
35	Septicémia e infecções puerperais	..	..	..	..	..	..	..	..	..	2	..	26	..	..	..	..	..	..	..	28	28
36	Outras doenças da gravidez, do parto e do estado puerperal	..	..	..	..	..	..	..	..	..	..	..	28	..	..	..	..	..	..	..	28	28
37	Doenças da pele, do tecido celular, dos ossos e dos órgãos da locomoção	7	3	..	1	..	2	..	..	..	2	7	3	3	6	1	..	..	..	18	17	35
38	Debilidade congénita, vícios de conformação congénitos, nascimento prematuro, etc.	241	215	57	51	..	1	..	..	..	..	..	..	..	..	..	..	..	..	298	267	565
39	Senilidade	..	..	..	..	..	..	..	..	..	..	2	..	155	183	182	342	2	1	341	526	867
40	Suicídio	..	..	..	..	..	..	..	..	5	1	13	4	16	4	..	1	1	..	35	10	45
41	Homicídio	..	..	..	..	..	..	..	..	..	..	18	1	1	1	..	..	..	..	19	2	21
42	Morte violenta ou acidental (excepto suicídio e homicídio)	16	12	2	1	12	12	3	2	25	9	59	9	43	22	6	3	4	..	170	70	240
43	Causas não especificadas ou mal definidas	94	93	17	18	25	26	3	3	29	16	38	48	145	133	20	48	..	..	371	385	756
	Total — **Por sexos** *(Par sexes)*	1.073	911	233	212	253	259	40	51	262	263	838	677	1.598	1.508	384	671	15	3	4.696	4.555	9.251
	Total — **Por idades** *(Par âges)*	2.429				603				525		1.515		3.106		1.055		18		9.251		

Óbitos por causas, idades e sexos

Décès par causes, l'âge et le sexe

Cidade de Lisboa

Ville de Lisbonne

OUTUBRO 1943 — OCTOBRE 1943

	Causas de morte, segundo a nomenclatura internacional abreviada / *Causes de décès, d'après la nomenclature internationale abrégée*	Menos de 2 anos / *Moins de 2 ans*				2 a 5 anos / *2 à 5 ans*				6 a 19 anos / *6 à 19 ans*		20 a 49 anos / *20 à 49 ans*		50 a 79 anos / *50 à 79 ans*		80 e mais anos / *80 ans et âge supérieur*		Idade ignorada / *Âge inconnu*		Total — Por sexos / *Par sexes*		Total — Geral / *Général*
		Legítimos / *Légitimes*		Ilegítimos / *Illégitimes*		Legítimos / *Légitimes*		Ilegítimos / *Illégitimes*														
		Varões	Fêmeas	Varões	Fêmeas	Varões	Fêmeas	Varões	Fêmeas	Varões	Fêmeas	Varões	Fêmeas	Varões	Fêmeas	Varões	Fêmeas	Varões	Fêmeas	Varões *Hommes*	Fêmeas *Femmes*	
	1	2	3	4	5	6	7	8	9	10	11	12	13	14	15	16	17	18	19	20	21	22
1	Febres tifóide e paratifóides	..	..	..	1	..	..	..	..	2	3	5	3	1	..	..	..	..	..	8	7	15
2	Tifo exantemático	..	..	..	..	..	..	..	..	..	..	..	..	..	..	..	..	..	..	..	..	..
3	Varíola	..	..	..	..	..	..	..	..	..	..	..	..	..	..	..	..	..	..	..	..	..
4	Sarampo	..	..	..	..	..	..	..	1	..	1	..	..	..	..	..	..	..	..	..	2	2
5	Escarlatina	..	..	..	..	..	..	..	..	..	..	..	..	..	..	..	..	..	..	..	..	..
6	Tosse convulsa ou *coqueluche*	..	1	1	..	..	..	..	..	..	..	..	..	..	..	..	..	..	..	1	1	2
7	Difteria	1	3	2	2	3	2	..	2	1	2	..	..	..	..	..	..	..	..	7	11	18
8	Gripe ou *influenza*	..	..	..	..	..	..	..	..	..	..	..	..	1	..	..	2	..	..	1	2	3
9	Peste	..	..	..	..	..	..	..	..	..	..	..	..	..	..	..	..	..	..	..	..	..
10	Tuberculose do aparelho respiratório	..	..	..	2	2	2	..	2	5	13	76	59	15	7	..	..	..	..	98	85	183
11	Todas as outras tuberculoses	5	3	1	1	1	6	..	1	4	3	4	4	2	1	..	..	..	..	17	19	36
12	Sífilis	..	..	..	..	..	..	..	..	..	..	2	..	1	1	..	..	..	..	3	1	4
13	Paludismo (malária ou sezonismo)	..	..	..	..	..	..	..	..	..	..	..	..	..	1	..	..	..	..	..	1	1
14	Outras doenças inficiosas e parasitárias	..	..	1	..	..	1	..	..	4	2	3	2	7	..	..	..	..	..	15	5	20
15	Cancro e outros tumores malignos	..	..	..	..	..	..	..	..	..	..	8	4	19	35	2	3	..	..	29	42	71
16	Tumores não malignos ou cujo carácter maligno não foi especificado	..	..	..	..	..	..	..	..	..	1	..	3	3	1	1	..	..	..	4	5	9
17	Reumatismo crónico e gota	..	..	..	..	..	..	..	..	..	..	..	..	..	..	..	..	..	..	..	..	..
18	Diabetes	..	..	..	..	..	..	..	..	..	..	1	1	1	1	..	..	..	..	2	2	4
19	Alcoolismo crónico ou agudo	..	..	..	..	..	..	..	..	..	..	..	1	..	..	..	..	..	..	..	1	1
20	Outras doenças gerais e envenenamentos crónicos	..	1	2	..	..	..	1	1	..	2	1	1	1	2	..	..	..	..	5	7	12
21	Ataxia locomotriz progressiva (tabes dorsal) e paralisia geral	..	..	..	..	..	..	..	..	..	..	..	..	..	..	..	..	..	..	..	..	..
22	Hemorragia cerebral, embolia ou trombose cerebral	1	..	1	..	..	..	..	..	1	..	2	2	21	26	2	7	..	..	28	35	63
23	Outras doenças do sistema nervoso e dos órgãos dos sentidos (nas idades até 5 anos)	3	..	2	1	..	..	..	..	..	..	..	..	..	..	..	..	..	..	5	1	6
23 b	Outras doenças do sistema nervoso e dos órgãos dos sentidos (nas idades superiores a 5 anos)	..	..	..	..	..	..	..	..	1	1	6	1	..	1	..	..	..	..	7	3	10
24	Doenças do coração	..	..	..	..	1	..	..	..	1	..	10	6	27	22	4	12	..	..	43	40	83
25	Outras doenças do aparelho circulatório	..	..	..	..	..	..	..	..	..	..	1	1	10	11	3	6	..	..	14	18	32
26	Bronquite	..	..	..	..	..	..	..	..	..	..	1	..	5	2	..	..	..	..	6	2	8
27	Pneumonias	7	7	4	4	..	..	1	..	1	2	5	3	7	8	..	5	..	..	25	29	54
28	Outras doenças do aparelho respiratório, excepto tuberculose	1	..	..	..	..	..	..	..	..	..	6	3	6	2	..	..	..	..	13	5	18
29	Diarreia e Enterite (nas idades inferiores a 2 anos)	12	9	10	12	..	..	..	..	..	..	..	..	..	..	..	..	..	..	22	21	43
29 b	Diarreia e Enterite (a partir dos 2 anos de idade)	..	..	..	..	..	..	..	1	1	..	..	..	..	3	..	..	..	..	1	4	5
30	Apendicite	..	..	..	..	..	..	..	..	1	..	..	1	..	..	..	..	..	..	1	1	2
31	Doenças do fígado e das vias biliares	..	..	..	..	..	..	..	..	..	..	5	1	5	3	..	..	..	..	10	4	14
32	Outras doenças do aparelho digestivo	..	..	..	..	1	..	..	..	..	..	6	4	8	1	..	..	..	..	15	5	20
33	Nefrites (nas idades até 10 anos)	..	..	1	..	..	..	..	1	..	1	..	..	..	..	..	..	..	..	1	2	3
33 b	Nefrites (nas idades superiores a 10 anos)	..	..	..	..	..	..	..	..	..	..	3	5	6	8	3	1	..	..	12	14	26
34	Outras doenças dos aparelhos urinário e genital	..	..	..	..	..	..	..	..	1	..	..	..	1	3	1	..	..	..	3	3	6
35	Septicémia e infecções puerperais	..	..	..	..	..	..	..	..	..	..	..	4	..	..	..	..	..	..	..	4	4
36	Outras doenças da gravidez, do parto e do estado puerperal	..	..	..	..	..	..	..	..	..	..	..	2	..	..	..	..	..	..	..	2	2
37	Doenças da pele, do tecido celular, dos ossos e dos órgãos da locomoção	..	..	..	1	..	..	..	..	..	1	2	..	1	1	1	..	..	..	4	3	7
38	Debilidade congénita, vícios de conformação congénitos, nascimento prematuro, etc.	17	9	6	4	..	..	..	..	..	..	..	..	..	..	..	..	..	..	23	13	36
39	Senilidade	..	..	..	..	..	..	..	..	..	..	..	..	4	8	3	12	..	..	7	20	27
40	Suicídio	..	..	..	..	..	..	..	..	1	1	5	..	..	2	..	..	..	..	6	3	9
41	Homicídio	..	..	..	..	..	..	..	..	..	..	..	..	..	..	..	..	..	..	..	..	..
42	Morte violenta ou acidental (excepto suicídio e homicídio)	..	1	1	..	..	..	1	..	4	..	19	..	5	..	..	1	1	..	31	2	33
43	Causas não especificadas ou mal definidas	1	..	..	1	..	..	..	..	..	..	1	1	1	1	..	..	..	..	3	3	6
	Total — **Por sexos** *(Par sexes)*	48	34	32	29	8	11	3	9	28	33	172	112	158	151	20	49	1	..	470	428	898
	Total — **Por idades** *(Par âges)*	143				31				61		284		309		69		1		898		

Óbitos por causas, idades e sexos

Décès par causes, l'âge et le sexe

Cidade do Pôrto

Ville de Porto

OUTUBRO 1943 — OCTOBRE 1943

	Causas de morte, segundo a nomenclatura internacional abreviada / *Causes de décès, d'après la nomenclature internationale abrégée*	Menos de 2 anos / *Moins de 2 ans*				2 a 5 anos / *2 à 5 ans*				6 a 19 anos / *6 à 19 ans*		20 a 49 anos / *20 à 49 ans*		50 a 79 anos / *50 à 79 ans*		80 e mais anos / *80 ans et âge supérieur*		Idade ignorada / *Âge inconnu*		Total — Por sexos / *Par sexes*		Total — Geral / *Général*
		Legítimos / *Légitimes*		Ilegítimos / *Illégitimes*		Legítimos / *Légitimes*		Ilegítimos / *Illégitimes*														
		Varões	Fêmeas	Varões	Fêmeas	Varões	Fêmeas	Varões	Fêmeas	Varões	Fêmeas	Varões	Fêmeas	Varões	Fêmeas	Varões	Fêmeas	Varões	Fêmeas	Varões *Hommes*	Fêmeas *Femmes*	
	1	2	3	4	5	6	7	8	9	10	11	12	13	14	15	16	17	18	19	20	21	22
1	Febres tifóide e paratifóides	..	..	..	..	..	..	1	..	..	1	..	1	..	..	..	..	..	1	1	3	4
2	Tifo exantemático	..	..	..	..	..	..	..	..	..	..	..	..	..	..	..	..	..	..	..	..	..
3	Varíola	..	..	..	..	..	..	..	..	..	..	..	..	..	..	..	..	..	..	..	..	..
4	Sarampo	1	..	..	..	..	..	..	..	..	..	..	..	..	..	..	..	..	..	1	..	1
5	Escarlatina	..	..	..	..	..	..	..	..	..	..	..	..	..	..	..	..	..	..	..	..	..
6	Tosse convulsa ou *coqueluche*	..	1	1	1	..	..	..	..	..	..	..	..	..	..	..	..	..	..	1	2	3
7	Difteria	2	..	..	..	..	1	..	1	..	..	..	..	..	..	..	..	..	..	2	2	4
8	Gripe ou *influenza*	..	..	..	..	..	..	..	..	..	..	..	..	1	..	..	..	..	..	1	..	1
9	Peste	..	..	..	..	..	..	..	..	..	..	..	..	..	..	..	..	..	..	..	..	..
10	Tuberculose do aparelho respiratório	..	1	2	..	1	..	..	..	2	6	25	11	1	3	..	..	1	..	32	21	53
11	Todas as outras tuberculoses	5	1	..	2	..	1	1	..	1	..	..	2	..	1	..	..	..	..	7	7	14
12	Sífilis	1	1	1	..	..	..	..	..	..	..	1	1	1	..	..	..	..	..	4	2	6
13	Paludismo (malária ou sezonismo)	..	..	..	..	..	..	..	..	..	..	..	..	..	..	..	..	..	..	..	..	..
14	Outras doenças inficiosas e parasitárias	1	..	..	1	..	..	..	..	2	..	..	..	1	2	..	..	..	..	4	3	7
15	Cancro e outros tumores malignos	..	..	..	..	..	..	..	..	..	..	..	2	4	7	..	..	..	..	4	9	13
16	Tumores não malignos ou cujo carácter maligno não foi especificado	..	..	..	..	..	..	..	..	..	..	..	2	..	1	..	..	..	..	..	3	3
17	Reumatismo crónico e gota	..	..	..	..	..	..	..	..	..	..	..	..	..	..	..	..	..	..	..	..	..
18	Diabetes	..	..	..	..	..	..	..	..	..	..	..	1	..	2	..	..	..	..	..	3	3
19	Alcoolismo crónico ou agudo	..	..	..	..	..	..	..	..	..	..	..	..	1	..	..	..	..	..	1	..	1
20	Outras doenças gerais e envenenamentos crónicos	..	..	..	..	1	1	..	..	..	1	3	..	1	..	..	..	..	..	5	2	7
21	Ataxia locomotriz progressiva (tabes dorsal) e paralisia geral	..	..	..	..	..	..	..	..	..	..	..	..	..	2	..	..	..	..	..	2	2
22	Hemorragia cerebral, embolia ou trombose cerebral	..	..	..	..	..	..	..	..	..	..	..	..	6	8	..	..	..	..	6	8	14
23	Outras doenças do sistema nervoso e dos órgãos dos sentidos (nas idades até 5 anos)	..	1	1	1	1	..	..	..	..	..	..	..	..	..	..	..	..	..	2	2	4
23 b	Outras doenças do sistema nervoso e dos órgãos dos sentidos (nas idades superiores a 5 anos)	..	..	..	..	..	..	..	..	1	..	2	1	3	1	..	..	..	..	6	2	8
24	Doenças do coração	..	..	..	..	..	..	..	..	1	..	7	1	15	17	2	5	3	..	28	23	51
25	Outras doenças do aparelho circulatório	..	..	..	..	..	..	..	..	..	..	..	1	3	..	..	1	..	..	3	2	5
26	Bronquite	..	3	..	..	..	..	..	1	..	..	1	..	2	1	1	..	..	..	4	5	9
27	Pneumonias	4	2	5	1	1	1	..	1	1	..	6	1	..	3	..	1	1	..	18	10	28
28	Outras doenças do aparelho respiratório, excepto tuberculose	1	..	..	..	..	..	..	..	3	..	3	..	1	..	..	..	..	..	8	..	8
29	Diarreia e Enterite (nas idades inferiores a 2 anos)	17	8	3	4	..	..	..	..	..	..	..	..	..	..	..	..	..	..	20	12	32
29 b	Diarreia e Enterite (a partir dos 2 anos de idade)	..	..	..	..	1	..	..	..	..	..	..	1	2	1	..	..	..	..	3	2	5
30	Apendicite	..	..	..	..	..	..	..	..	..	..	..	..	..	..	..	..	..	..	..	..	..
31	Doenças do fígado e das vias biliares	..	..	..	..	..	..	..	..	..	..	..	1	2	1	..	1	1	..	3	3	6
32	Outras doenças do aparelho digestivo	..	..	..	1	..	1	..	..	1	..	2	1	3	3	..	..	..	..	6	6	12
33	Nefrites (nas idades até 10 anos)	..	..	..	..	..	..	1	..	..	..	..	..	..	..	..	..	..	..	1	..	1
33 b	Nefrites (nas idades superiores a 10 anos)	..	..	..	..	..	..	..	..	..	..	1	3	2	5	..	..	..	..	3	8	11
34	Outras doenças dos aparelhos urinário e genital	..	..	..	..	..	..	..	..	..	..	..	1	1	..	..	..	..	..	1	1	2
35	Septicémia e infecções puerperais	..	..	..	..	..	..	..	..	..	..	..	2	..	..	..	..	..	..	..	2	2
36	Outras doenças da gravidez, do parto e do estado puerperal	..	..	..	..	..	..	..	..	..	..	..	2	..	..	..	..	..	..	..	2	2
37	Doenças da pele, do tecido celular, dos ossos e dos órgãos da locomoção	..	..	..	..	..	..	..	..	..	..	1	..	..	..	..	..	..	..	1	..	1
38	Debilidade congénita, vícios de conformação congénitos, nascimento prematuro, etc.	3	7	3	1	..	..	..	..	..	..	..	..	..	..	..	..	..	..	6	8	14
39	Senilidade	..	..	..	..	..	..	..	..	..	..	..	..	2	2	2	6	..	..	4	8	12
40	Suicídio	..	..	..	..	..	..	..	..	..	..	..	..	..	..	..	..	..	..	..	..	..
41	Homicídio	..	..	..	..	..	..	..	..	..	..	..	..	..	..	..	..	..	..	..	..	..
42	Morte violenta ou acidental (excepto suicídio e homicídio)	..	..	..	..	..	1	..	..	1	2	2	..	5	1	..	..	..	..	8	4	12
43	Causas não especificadas ou mal definidas	1	..	..	1	..	..	..	..	..	..	1	1	3	1	..	..	..	..	5	3	8
Total	Por sexos *(Par sexes)*	36	25	16	13	5	6	3	3	13	10	55	36	60	62	5	14	6	1	199	170	369
	Por idades *(Par âges)*	90				17				23		91		122		19		7		369		

Óbitos por causas, idades e sexos

Décès par causes, l'âge et le sexe

Ilhas adjacentes

Iles adjacentes

SETEMBRO E OUTUBRO 1943 — SEPTEMBRE-OCTOBRE 1943

	Causas de morte, segundo a nomenclatura internacional abreviada — *Causes de décès, d'après la nomenclature internationale abrégée*	Menos de 2 anos *Moins de 2 ans*				2 a 5 anos *2 a 5 ans*				6 a 19 anos *6 à 19 ans*		20 a 49 anos *20 à 49 ans*		50 a 79 anos *50 à 79 ans*		80 e mais anos *80 ans et âge supérieur*		Idade ignorada *Âge inconnu*		Total		
		Legítimos *Légitimes*		Ilegítimos *Illégitimes*		Legítimos *Légitimes*		Ilegítimos *Illégitimes*												Por sexos *Par sexes*		Geral *Général*
		Varões	Fêmeas	Varões	Fêmeas	Varões	Fêmeas	Varões	Fêmeas	Varões	Fêmeas	Varões	Fêmeas	Varões	Fêmeas	Varões	Fêmeas	Varões	Fêmeas	Varões *Hommes*	Fêmeas *Femmes*	
	1	2	3	4	5	6	7	8	9	10	11	12	13	14	15	16	17	18	19	20	21	22
1	Febres tifóide e paratifóides	..	1	..	..	2	..	..	1	8	4	8	7	2	..	..	..	..	..	20	13	33
2	Tifo exantemático	..	..	..	..	..	..	..	..	..	..	..	..	..	..	..	..	..	..	..	..	..
3	Varíola	..	..	..	..	..	..	..	..	..	..	..	..	..	..	..	..	..	..	..	..	..
4	Sarampo	..	..	..	..	..	..	..	..	..	..	..	..	..	..	..	..	..	..	..	..	..
5	Escarlatina	1	..	..	..	..	..	..	..	..	..	..	..	..	..	..	..	..	..	1	..	1
6	Tosse convulsa ou *coqueluche*	2	5	..	..	1	2	..	..	..	..	..	..	..	..	..	..	..	..	3	7	10
7	Difteria	1	2	..	..	4	1	..	..	..	2	..	..	..	..	..	..	..	..	5	5	10
8	Gripe ou *influenza*	..	..	..	..	..	..	..	..	..	..	1	..	..	3	..	..	..	..	1	3	4
9	Peste	..	..	..	..	..	..	..	..	..	..	..	..	..	..	..	..	..	..	..	..	..
10	Tuberculose do aparelho respiratório	2	3	..	..	1	1	..	..	1	5	18	23	4	1	..	..	..	..	26	33	59
11	Todas as outras tuberculoses	2	1	1	..	..	1	..	..	..	..	3	1	..	1	..	..	..	..	6	4	10
12	Sífilis	..	..	..	..	..	..	..	..	..	..	..	..	..	..	..	..	..	..	..	..	..
13	Paludismo (malária ou sezonismo)	..	..	..	..	..	..	..	..	..	..	..	..	..	..	..	..	..	..	..	..	..
14	Outras doenças inficiosas e parasitárias	..	3	..	..	2	1	..	..	2	2	3	1	2	1	..	3	..	..	9	11	20
15	Cancro e outros tumores malignos	..	..	..	..	..	..	..	..	..	..	3	1	13	14	4	1	..	..	20	16	36
16	Tumores não malignos ou cujo carácter maligno não foi especificado	..	..	..	..	1	..	..	..	..	..	..	..	..	2	1	..	..	..	2	2	4
17	Reumatismo crónico e gota	..	..	..	..	..	..	..	..	..	..	..	..	1	..	..	1	..	..	1	1	2
18	Diabetes	..	..	..	..	..	..	..	..	..	..	..	..	1	8	..	..	..	..	1	8	9
19	Alcoolismo crónico ou agudo	..	..	..	..	..	..	..	..	..	..	1	..	..	..	..	..	..	..	1	..	1
20	Outras doenças gerais e envenenamentos crónicos	3	6	..	..	2	1	..	..	1	2	1	2	..	1	..	..	..	..	7	12	19
21	Ataxia locomotriz progressiva (tabes dorsal) e paralisia geral	..	..	..	..	..	..	..	..	..	..	1	..	1	1	..	..	..	..	2	1	3
22	Hemorragia cerebral, embolia ou trombose cerebral	..	..	..	..	..	..	..	..	..	..	5	1	18	30	10	8	..	..	33	39	72
23	Outras doenças do sistema nervoso e dos órgãos dos sentidos (nas idades até 5 anos)	5	5	2	..	2	3	..	..	..	..	..	..	..	..	..	..	..	..	9	8	17
23 b	Outras doenças do sistema nervoso e dos órgãos dos sentidos (nas idades superiores a 5 anos)	..	..	..	..	..	..	..	..	1	1	7	4	1	2	1	..	..	..	10	7	17
24	Doenças do coração	..	..	..	..	..	1	..	..	5	..	7	5	45	49	6	17	..	..	63	72	135
25	Outras doenças do aparelho circulatório	..	..	..	..	..	1	..	..	..	..	1	..	6	2	2	2	..	..	9	5	14
26	Bronquite	3	7	..	..	1	3	..	..	..	..	..	..	6	2	..	..	..	..	10	12	22
27	Pneumonias	11	3	..	..	3	7	..	..	1	1	3	1	6	4	1	1	..	..	25	17	42
28	Outras doenças do aparelho respiratório, excepto tuberculose	2	3	..	..	..	1	..	..	..	1	3	3	7	1	..	..	..	..	12	7	19
29	Diarreia e Enterite (nas idades inferiores a 2 anos)	201	203	13	7	..	..	..	..	..	..	..	..	..	..	..	..	..	..	214	210	424
29 b	Diarreia e Enterite (a partir dos 2 anos de idade)	..	..	..	..	19	21	1	1	4	5	2	3	12	12	3	10	..	..	41	52	93
30	Apendicite	..	..	..	..	..	..	..	..	1	1	..	1	..	..	..	..	..	..	1	2	3
31	Doenças do fígado e das vias biliares	..	..	..	..	..	..	..	..	..	..	2	..	1	..	..	..	..	..	3	..	3
32	Outras doenças do aparelho digestivo	2	..	..	..	..	..	..	..	1	1	3	3	3	..	..	1	..	..	9	5	14
33	Nefrites (nas idades até 10 anos)	..	1	..	..	1	..	..	..	..	..	..	..	..	..	..	..	..	..	1	1	2
33 b	Nefrites (nas idades superiores a 10 anos)	..	..	..	..	..	..	..	..	..	..	3	1	6	..	..	..	..	..	9	1	10
34	Outras doenças dos aparelhos urinário e genital	..	..	..	..	..	..	..	..	..	..	..	1	4	1	3	..	..	..	7	2	9
35	Septicémia e infecções puerperais	..	..	..	..	..	..	..	..	..	..	..	3	..	..	..	..	..	..	..	3	3
36	Outras doenças da gravidez, do parto e do estado puerperal	..	..	..	..	..	..	..	..	..	1	..	10	..	..	..	..	..	..	..	11	11
37	Doenças da pele, do tecido celular, dos ossos e dos órgãos da locomoção	1	1	1	..	..	..	..	..	..	..	..	..	..	..	..	1	..	..	2	2	4
38	Debilidade congénita, vícios de conformação congénitos, nascimento prematuro, etc.	45	32	3	2	..	..	..	..	..	..	..	..	..	..	..	..	..	..	48	34	82
39	Senilidade	..	..	..	..	..	..	..	..	..	..	..	..	7	13	13	39	..	..	20	52	72
40	Suicídio	..	..	..	..	..	..	..	..	..	..	..	..	1	..	..	..	..	..	1	..	1
41	Homicídio	..	..	..	..	..	..	..	..	..	..	1	..	..	..	..	..	..	..	1	..	1
42	Morte violenta ou acidental (excepto suicídio e homicídio)	2	2	..	..	..	2	..	..	6	3	8	1	2	1	1	..	..	..	19	9	28
43	Causas não especificadas ou mal definidas	7	6	..	..	..	..	..	..	1	..	4	1	7	3	4	2	..	..	23	12	35
	Total — **Por sexos** *(Par sexes)*	290	284	20	9	39	46	1	2	32	29	88	71	156	152	49	86	..	..	675	679	1.354
	Total — **Por idades** *(Par âges)*	603				88				61		159		308		135		..		1.354		

III.—Indústria. Industrie

Produção—*Production*

A) Indústrias diversas—*Industries diverses*

1) APURAMENTO MENSAL—1943 / 1) DÉPOUILLEMENT MENSUEL—1943

Indústrias e produtos *Industries et produits* (Unidade: a tonelada, salvo outra indicação) *(Unité: la tonne, sauf indication spéciale)*	Outubro *Octobre*	Janeiro a Outubro *Janvier-Octobre*
1	2	3
I. Indústria extractiva *Industrie extractive*		
1) Extracção de carvão, minérios e minerais diversos—*Extraction de charbon, minerais et minéraux divers:*		
Carvão—*Charbon*: Antracite—*Anthracite*	33.532	307.694
Hulha—*Houille*	3.808	27.180
Lenhite—*Lignite*	9.543	88.571
Enxôfre—*Soufre*	1.221	9.753
Estanho (cassiterite)—*Etain (cassiterite)*	440	3.382
Pirites cupríferas—*Pyrites cuprifères*	7.845	47.972
Volfrâmio (volframite)—*Wolfram (wolframite)*	576	4.254
II. Indústria transformadora *Industrie manufacturière*		
1) Da alimentação—*Denrées alimentaires:*		
Açúcar refinado—*Sucre raffiné*	2.682	54.091
Massas alimentícias—*Pâtes alimentaires*	2.660	23.297

Indústrias e produtos *Industries et produits* (Unidade: a tonelada, salvo outra indicação) *(Unité: la tonne, sauf indication spéciale)*	Outubro *Octobre*	Janeiro a Outubro *Janvier-Octobre*
4	5	6
2) Da madeira e derivados—*Du bois et dérivés:*		
Água-raz—*Essence de terébenthine*	810	(*a*) 8.193
Pez—*Colophane*	3.017	(*a*) 33.563
3) Do papel—*Du papier:*		
Pasta—*Pâte à papier*	569	5.474
Papel de impressão—*Papier à imprimer*	283	3.294
Papel de impressão de jornal—*De journal*	147	1.452
4) Química, n. d.—*Chimique, n. d.:*		
Substâncias gordas—*Substances grasses:*		
Bagaços oleaginosos—*Tourteaux*	2.174	25.664
Óleos de sementes oleaginosas—*Huiles de graines oléagineuses:*		
Comestíveis—*Comestibles*	516	6.885
Não comestíveis—*Non comestibles*	1.357	12.682
Sabões—*Savons*	2.454	30.047
Químicas pròpriamente ditas—*Chimiques proprement dites:*		
Ácido sulfúrico 53° B.—*Acide sulfurique*	7.450	59.281
Adubos químicos (superfosfatos)—*Engrais chimiques (superphosphates)*	14.433	133.384

(*a*) Rectificado—*Rectifié.*

Observação.—Não inclue a produção da pequena indústria, com excepção do pez e água-raz—*Non comprise la production de la petite industrie, à l'exception de la colophane et de l'essence de térébenthine.*

2) APURAMENTO TRIMESTRAL—1943 / 2) DÉPOUILLEMENT TRIMESTRIEL—1943

Indústrias e produtos *Industries et produits* (Unidade: a tonelada, salvo outra indicação) *(Unité: la tonne, sauf indication spéciale)*	3.º trimestre *3ème trimestre*	1.º, 2.º e 3.º trimestres *1er, 2ème, 3ème trimestres*
1	2	3
II. Indústria transformadora *Industrie manufacturière*		
1) Dos minerais não metálicos—*Des minéraux non métalliques:*		
Cerâmica—*Céramique:*		
Azulejos de pasta calcárea e pó de pedra—*Carreaux de revêtement* (1.000)	3.646	11.593
Cerâmica decorativa—*Céramique décorative*	77	222
Ladrilhos e mosaicos—*Carreaux et mosaïques pour le sol* (1.000)	606	1.564
Louça de barro e outros produtos de olaria—*Poterie*	952	3.203
Louça em faiança e grés fino—*Faïence fine*	1.061	3.205
Louça em porcelana—*Porcelaine*	340	1.035
Manilhas e acessórios em grés—*Tubes et accessoires en grès*	1.163	3.667
Material eléctrico—*Matériel électrique*	60	189
Produtos refractários—*Produits réfractaires*	3.066	9.285
Telhas e telhões—*Tuiles* (1.000)	9.634	27.215
Tejolos—*Briques*	57.471	165.176
Cimento—*Ciment:*		
Cimento—*Ciment*	68.000	182.146
Ladrilhos e mosaicos—*Carreaux et mosaïques pour le sol* (1.000)	857	2.643
Vidro—*Verrerie:*		
Chaminés—*Verre de lampes*	11	18
Chapa prensada—*Verre moulé*	512	729
Frascaria—*Flaconnerie*	594	1.564
Garrafas para vasilhame—*Bouteilles*	5.461	12.172
Garrafões—*Bonbonnes*	722	2.141
Vidraça—*Vitres*	1.001	1.728
Vidraria comum para usos domésticos—*Gobeleterie*: Soprada—*Souflée*	499	1.754
Prensada—*Moulée*	146	430
Artigos não especificados—*Articles non spécifiés*	297	802

Indústrias e produtos *Industries et produits* (Unidade: a tonelada, salvo outra indicação) *(Unité: la tonne, sauf indication spéciale)*	3.º trimestre *3ème trimestre*	1.º, 2.º e 3.º trimestres *1er, 2ème, 3ème trimestres*
4	5	6
2) Do vestuário—*De l'habillement:*		
Chapéus de fêltro—*Chapeaux de feutre* (1.000): Homem—*Homme*	247	659
Senhora—*Femme*	25	36
Alpargatas—*Sandales* (1.000 pares—*paires*): Com piso de borracha—*Avec semelles en caoutchouc*	193	525
Com piso de corda—*Avec semelles en corde*	16	(*a*) 53
3) Relacionada com serviços públicos—*Relatives aux services publics:*		
Carvão de coque—*Charbon de coke*	5.111	18.962
Electricidade—*Electricité* (1.000 kWh)	107.131	338.995
Gás—*Gaz* (1.000 metros cúbicos—*mètres cubes*): Lisboa	4.192	15.106
Pôrto	..	..
4) Dos metais não preciosos—*Des métaux non precieux:*		
Fundição (2.ª fusão)—*Fonderie (2ème fusion):*		
Ferro—*Fer*	3.927	11.419
Aço—*Acier*	253	747
Alumínio—*Aluminium*	34	84
Chumbo—*Plomb*	289	750
Cobre—*Cuivre*	30	67
Outros metais—*Autres métaux*	47	128
Bronze—*Bronze*	161	468
Latão—*Laiton*	143	428
Metal anti-fricção—*Métal antifriction*	24	42
Tipo de imprensa—*Caractères d'imprimerie*	10	31
Outras ligas metálicas—*Autres alliages métalliques*	10	31
Diversos—*Divers:*		
Limas—*Limes*: Peças—*Pièces* (1.000)	570	1.668
Toneladas—*Tonnes*	107	264
Louça de alumínio—*Vaisselle en aluminium*: Peças—*Pièces* (1.000)	92	289
Toneladas—*Tonnes*	7	23
Louça de ferro esmaltado—*Vaisselle en fer émaillé*: Peças—*Pièces* (1.000)	460	1.294
Toneladas—*Tonnes*	185	520

(*a*) Rectificado—*Rectifié.*

Observação.—Não inclue a produção da pequena indústria—*Non comprise la production de la petite industrie.*

IV.—Produção e consumo. Production et consommation

Pesca desembarcada no continente

Pêche débarquée au continent

SETEMBRO 1943 — SEPTEMBRE 1943

Espécies *Espèces*	Total	Norte—*Nord*					Centro—*Centre*					Sul—*Sud*			
		Total	Figueira da Foz	Leixões	Pôrto	Restantes portos *Autres ports*	Total	Lisboa	Peniche	Setúbal	Restantes portos	Total	Olhão	Portimão	Restantes portos
1	2	3	4	5	6	7	8	9	10	11	12	13	14	15	16
Toneladas—*Tonnes*															
Total	21.285	10.813	1.086	8.000	431	1.296	6.381	1.990	1.567	1.386	1.438	4.091	608	2.157	1.326
Águas marítimas—*Eaux maritimes*	21.250	10.784	1.086	8.000	431	1.267	6.375	1.988	1.567	1.386	1.434	4.091	608	2.157	1.326
Peixes—*Poissons*	20.101	9.857	1.058	7.871	292	636	6.319	1.978	1.550	1.377	1.414	3.925	603	2.148	1.174
Pelágicos *Pélagiques*: Atum e similares—*Thon et similaires*	13	..	..	..	..	..	7	6	0	0	..	6	..	..	6
Biqueirão e espadilha—*Anchois et sprat*	337	326	..	326	..	..	5	..	..	5	..	6	..	4	2
Cavala e sarda—*Maquereau espagnol et maquereau*	354	..	..	..	..	..	122	2	81	16	23	232	26	151	55
Chicharro e carapau—*Chinchard grand et petit*	4.893	79	..	..	..	79	1.962	248	308	609	797	2.852	508	1.455	889
Corvina—*Maigre*	30	1	..	..	1	..	26	24	..	0	2	3	..	0	3
Sardinha—*Sardine*	12.424	9.145	947	7.506	185	507	2.666	463	1.109	716	378	613	51	521	41
Demersais *Démersaux*: Cachucho e besugo—«*Cachucho*» *et pagel acarne*	322	32	10	0	22	..	283	271	..	1	11	7	2	1	4
Linguado e similares—*Sole et similaires*	25	11	2	1	8	..	9	4	..	3	2	5	3	1	1
Pargo e goraz—*Pagre et dorade commune*	107	4	0	..	3	1	102	81	17	0	4	1	..	0	1
Peixe-espada—*Épée de mer*	54	..	..	..	..	..	51	2	..	..	49	3	..	..	3
Pescada, marmota e pescadinha—*Merlan grand, moyen et petit*	604	66	0	3	61	2	478	417	..	0	61	60	7	0	53
Raias e cações—*Raies et squales*	223	57	48	9	..	..	154	139	5	2	8	12	3	7	2
Ruivos e salmonetes—*Grondins et rougets*	21	13	13	0	..	..	2	0	..	1	1	6	1	0	5
Diversos—*Divers*	694	123	38	26	12	47	452	321	30	23	78	119	2	8	109
Crustáceos—*Crustacés*	901	888	4	129	139	616	13	3	4	0	6	0	..	0	0
Caranguejos—*Crabes*	889	886	4	128	139	615	3	..	..	..	3	..	..	..	..
Lagostas e lavagantes—*Langoustes et homards*	7	1	0	..	..	1	6	..	4	0	2	0	..	0	..
Diversos—*Divers*	5	1	0	1	..	0	4	3	..	..	1	0	..	..	0
Moluscos—*Mollusques*	248	39	24	0	0	15	43	7	13	9	14	166	5	9	152
Chôco—*Sèche*	58	0	0	..	..	..	8	1	..	5	2	50	2	..	48
Lula—*Calmar*	82	13	13	0	..	..	5	0	..	1	4	64	..	5	59
Polvo—*Poulpe*	36	0	..	..	..	0	8	0	..	3	5	28	..	4	24
Diversos—*Divers*	72	26	11	..	0	15	22	6	13	..	3	24	3	..	21
Águas salobras—*Eaux saumâtres*	35	29	0	..	0	29	6	2	..	..	4	..	..	..	..
Sôlha—*Flet*	3	3	..	..	0	3	..	..	..	..	..	..	..	..	..
Diversos—*Divers*	32	26	0	..	..	26	6	2	..	..	4	..	..	..	..
Contos—*1.000 «escudos»*															
Total	47.717	21.465	1.778	17.102	994	1.591	19.489	8.118	2.957	4.551	3.863	6.763	1.013	3.383	2.367
Águas marítimas	47.551	21.332	1.778	17.102	994	1.458	19.456	8.098	2.957	4.551	3.850	6.763	1.013	3.383	2.367
Peixes	46.598	20.973	1.728	17.048	937	1.260	19.272	8.070	2.917	4.524	3.761	6.353	1.003	3.358	1.992
Pelágicos: Atum e similares	117	..	..	..	..	..	69	66	1	2	..	48	..	..	48
Biqueirão e espadilha	1.026	1.007	..	1.007	..	..	13	..	..	13	..	6	..	5	1
Cavala e sarda	1.258	..	..	..	..	..	414	8	216	78	112	844	115	452	277
Chicharro e carapau	4.686	128	..	..	..	128	2.735	458	321	335	1.621	1.823	514	674	635
Corvina	121	4	..	..	4	..	107	98	..	1	8	10	..	0	10
Sardinha	29.845	18.467	1.351	15.889	297	930	8.786	1.771	2.155	3.937	923	2.592	267	2.168	157
Demersais: Cachucho e besugo	1.018	95	29	2	64	..	895	854	..	5	36	28	12	4	12
Linguado e similares	230	117	25	8	80	4	85	40	..	32	13	28	22	2	4
Pargo e goraz	396	13	0	..	10	3	378	254	89	0	35	5	..	2	3
Peixe-espada	267	..	..	..	..	..	261	6	..	..	255	6	..	..	6
Pescada, marmota e pescadinha	4.385	488	9	25	421	33	3.323	2.976	..	1	346	574	44	1	529
Raias e cações	616	157	138	19	..	..	408	369	14	4	21	51	16	21	14
Ruivos e salmonetes	77	40	37	3	..	..	15	1	..	7	7	22	5	1	16
Diversos	2.556	457	139	95	61	162	1.783	1.169	121	109	384	316	8	28	280
Crustáceos	392	307	2	53	56	196	85	21	36	1	27	0	..	0	0
Caranguejos	289	287	1	48	56	182	2	..	..	..	2	..	..	..	..
Lagostas e lavagantes	72	12	0	..	..	12	60	..	36	1	23	0	..	0	..
Diversos	31	8	1	5	..	2	23	21	..	..	2	0	..	..	0
Moluscos	561	52	48	1	1	2	99	7	4	26	62	410	10	25	375
Chôco	190	0	0	..	..	..	20	2	..	11	7	170	7	..	163
Lula	180	29	28	1	..	..	24	1	..	2	21	127	..	11	116
Polvo	128	0	..	..	..	0	30	0	..	13	17	98	..	14	84
Diversos	63	23	20	..	1	2	25	4	4	..	17	15	3	..	12
Águas salobras	166	133	0	..	0	133	33	20	..	..	13	..	..	..	..
Sôlha	21	21	..	..	0	21	..	..	..	..	..	..	..	..	..
Diversos	145	112	0	..	..	112	33	20	..	..	13	..	..	..	..

Observação.— Incluem-se nesta tabela os números relativos à pesca de arrasto—*Dans ce tableau sont inclus les nombres relatifs à la pêche à chalut.*

Pesca desembarcada nas ilhas adjacentes

Pêche débarquée aux îles adjacentes

1943

Espécies *Espèces*	Janeiro *Janvier*			Fevereiro *Février*			Março *Mars*			Abril *Avril*			Maio *Mai*			Junho *Juin*		
	Total	Açôres	Madeira	Total	Açôres	Madeira	Total	Açôres	Madeira	Total	Açôres	Madeira	Total	Açôres	Madeira	Total	Açôres	Madeira
1	2	3	4	5	6	7	8	9	10	11	12	13	14	15	16	17	18	19
Toneladas—*Tonnes*																		
Total	306	174	132	523	336	187	312	172	140	493	289	204	608	302	306	905	718	187
Peixes — *Poissons*	305	173	132	520	335	185	311	171	140	491	288	203	603	300	303	902	715	187
Pelágicos *Pélagiques* — Atum e albacora — *Thon et «albacora»*	5	..	5	23	..	23	15	..	15	101	4	97	164	22	142	480	415	65
Bonito — *Bonite*	o	..	o	..	..	..	..	..	..	..	..	..	2	..	2	7	..	7
Cavala e sarda — *Maquereau espagnol*	5	1	4	12	5	7	14	6	8	4	o	4	5	o	5	23	11	12
Sardinha e biqueirão — *Sardine et anchois*	47	46	1	118	118	..	66	66	..	60	60	..	51	51	..	29	29	..
Chicharro e carapau — *Chinchar gran et petit*	79	55	24	46	19	27	14	5	9	102	70	32	124	102	22	147	130	17
Demersals *Démersaux* — Pargos — *Pagres*	3	o	3	3	1	2	3	o	3	3	o	3	2	o	2	4	1	3
Goraz — *Dorade commune*	1	1	o	12	12	o	2	2	o	1	1	o	3	2	1	2	2	o
Peixe-espada — *Epée de mer*	78	..	78	112	..	112	93	..	93	51	..	51	105	..	105	65	..	65
Raias e cações — *Raies et squales*	o	o	..	5	5	..	2	2	..	5	5	..	6	6	..	8	8	..
Diversos — *Divers*	87	70	17	189	175	14	102	90	12	164	148	16	141	117	24	137	119	18
Crustáceos — *Crustacée*	o	o	..	o	o	..	o	o	..	o	o	..	1	1	..	2	2	..
Moluscos — *Mollusques*	1	1	o	3	1	2	1	1	o	2	1	1	4	1	3	1	1	o
Contos — *1.000 «escudos»*																		
Total	588	343	245	941	625	316	635	347	288	1.046	590	456	1.096	528	568	1.384	1.045	339
Peixes	586	341	245	985	621	314	633	345	288	1.040	585	455	1.083	519	564	1.360	1.023	337
Pelágicos — Atum e albacora	22	..	22	73	..	73	53	..	53	269	6	263	364	38	326	603	493	110
Bonito	o	..	o	..	..	..	..	..	..	..	..	..	3	..	3	13	..	13
Cavala e sarda	19	1	18	18	8	10	17	6	11	7	2	5	11	o	11	43	20	23
Sardinha e biqueirão	93	92	1	216	216	..	123	123	..	86	86	..	88	38	..	42	42	..
Chicharro e carapau	147	111	36	84	48	36	58	19	39	211	158	53	234	204	30	245	221	24
Demersals — Pargos	9	1	8	9	2	7	11	3	8	10	3	7	6	1	5	12	3	9
Goraz	3	3	o	22	21	1	4	4	o	5	2	3	8	5	3	6	5	1
Peixe-espada	127	..	127	162	..	162	152	..	152	89	..	89	141	..	141	123	..	123
Cações e raias	1	1	..	7	7	..	4	4	..	7	7	..	8	8	..	7	7	..
Diversos	165	132	33	344	319	25	211	186	25	356	321	35	270	225	45	266	232	34
Crustáceos	1	1	..	1	1	..	1	1	..	3	3	..	7	7	..	21	21	..
Moluscos	1	1	o	5	3	2	1	1	o	3	2	1	6	2	4	3	1	2

Pesca de arrasto (continente)

Pêche à chalut (au continent)

SETEMBRO 1943 — SEPTEMBRE 1943

Portos de descarga / *Ports de décharge* — Zonas de pesca e tonelagem de barcos empregados / *Zones de pêche et tonnage des bateaux employés*	Quantidade / *Quantité* (Toneladas / *Tonnes*)	Valor / *Montant* (Contos / *1.000 «escudos»*)	Navios / *Bateaux* (a) (Número / *Nombre*)	Viagens / *Voyages* (Número / *Nombre*)	Dias ausentes / *Jours d'absense* (Número / *Nombre*)	Lanços / *Coups de filet* (Número / *Nombre*)	Horas de pesca / *Heures de pêche* (Número / *Nombre*)
1	2	3	4	5	6	7	8
Total	**1.505**	**6.798**	**42**	**126**	**717**	**1.817**	**7.167**
Leixões e Pôrto	**131**	**689**	**6**	**8**	**44**	**162**	**610**
Zona IX — *Zone IX* — Vapores até 150 toneladas — *Bateaux jusqu'à 150 tonnes*	33	130	3	5	15	99	446
Zona IX — *Zone IX* — Vapores de mais de 150 toneladas — *Bateaux de plus de 150 tonnes*	..	..	..	..	..	..	..
Zona XI — *Zone XI* — Vapores de mais de 150 toneladas	98	559	3	3	29	63	164
Figueira da Foz	**104**	**324**	**3**	**22**	**50**	**156**	**636**
Zona IX — *Zone IX* — Vapores até 150 toneladas	104	324	3	22	50	156	636
Lisboa	**1.270**	**5.785**	**36**	**96**	**623**	**1.499**	**5.921**
Zona IX — *Zone IX* — Vapores até 150 toneladas	96	396	6	59	94	376	1.558
Zona IX — *Zone IX* — Vapores de mais de 150 toneladas	160	928	9	17	126	253	1.491
Zona X — *Zone X* — Vapores de mais de 150 toneladas	23	119	1	1	16	25	125
Zona XI — *Zone XI* — Vapores de mais de 150 toneladas	991	4.342	20	19	387	845	2.747

Zona IX: Costa de Portugal. Zona X: Costa de Marrocos. Zona XI: Costa da Mauritânia e do Rio do Ouro — *Zone IX: Côte du Portugal. Zone X: Côte du Maroc. Zone XI: Côte de la Mauritanie et du «Rio de Oro»*.

(a) O total de navios, por portos e no conjunto, é o número de navios distintos que pescaram e descarregaram peixe — podendo um mesmo navio, com efeito, pescar em mais de uma zona e descarregar em mais de um pôrto. Os totais não resultam, pois, da soma dos números referentes às várias zonas — *Le total de bateaux, par ports et dans l'ensemble, représente des quantités de bateaux distincts qui ont pêché et déchargé du poisson — le même bateau pouvant, en effet, pêcher en plusieurs zones et décharger du poisson en plusieurs ports. Les totaux ne sont donc pas le résultat de l'addition des chiffres concernant les diverses zones.*

Gado abatido, por distritos, no continente

Bétail abattu, par districts, dans le continent

OUTUBRO 1943 — OCTOBRE 1943

Distritos e cidades de Lisboa e Pôrto / *Districts et villes de Lisbonne et Porto*	Cabeças / *(Têtes)* — Número / *(Nombre)*: Bovinos / *Bovins*: Adultos / *Adultes*	Bovinos / *Bovins*: Adolescentes / *Adolescents*	Ovinos e caprinos / *Ovins et caprins*	Suínos / *Porcins*	Pêso limpo / *(Poids net)* — Quilogramas / *(Kilogrammes)*: Total	Bovinos: Adultos	Bovinos: Adolescentes	Ovinos e caprinos	Suínos
1	2	3	4	5	6	7	8	9	10
Continente — *Continent*	**5.559**	**9.184**	**68.850**	**25.280**	**4.265.945**	**1.126.036**	**490.652**	**735.856**	**1.913.401**
Aveiro	255	574	862	759	**137.774**	56.458	22.955	9.635	48.726
Beja	19	7	2.203	458	**72.856**	3.041	394	33.130	36.291
Braga	310	856	1.285	1.135	**176.046**	56.785	42.013	9.079	68.169
Bragança	118	201	642	119	**46.700**	18.604	13.850	5.637	8.609
Castelo Branco	71	79	1.031	570	**59.426**	11.460	4.337	9.473	34.156
Coimbra	178	240	3.805	844	**133.262**	33.873	12.312	32.616	54.461
Evora	53	24	4.898	833	**136.437**	9.227	1.494	54.904	70.812
Faro	55	21	2.396	814	**107.559**	9.414	1.574	28.711	67.860
Guarda	71	74	528	504	**58.354**	11.340	5.063	4.592	37.359
Leiria	242	149	1.442	1.121	**156.298**	47.640	6.950	17.147	84.561
Lisboa	2.199	2.952	30.720	3.753	**1.319.735**	468.433	187.573	343.477	320.252
Portalegre	37	28	2.182	1.892	**150.371**	6.233	1.485	24.235	118.418
Pôrto	1.218	2.782	4.808	3.377	**679.473**	265.734	124.824	44.216	244.699
Santarém	135	67	4.842	2.628	**269.493**	27.154	3.149	54.129	185.061
Setúbal	220	41	2.952	5.411	**536.067**	41.898	1.958	29.910	462.301
Viana do Castelo	174	247	203	298	**55.187**	25.943	8.149	1.713	19.382
Vila Real	85	433	1.527	269	**69.030**	13.773	26.417	15.388	13.452
Viseu	119	409	2.524	495	**101.877**	19.026	26.155	17.864	38.832
Cidade de Lisboa — *Ville de Lisbonne*	**1.675**	**2.485**	**28.515**	**927**	**922.510**	**344.209**	**173.938**	**317.387**	**86.976**
Cidade do Pôrto — *Ville de Porto*	**736**	**1.778**	**3.448**	**1.464**	**377.343**	**177.973**	**78.900**	**30.095**	**90.375**

Observação. — Nos matadouros de Vila do Conde e da cidade de Lisboa foram abatidos 14 e 297 cavalos, respectivamente com o pêso de 1.776 e 45.873 quilogramas — *Dans les abattoirs de Vila do Conde et de la ville de Lisbonne ont été abattus 14 et 297 chevaux, respectivement ayant le poids net de 1.776 et 45.873 kilogrammes.*

Produção agrícola em 1942-1943

Production agricole en 1942-1943

I. — Trigo — *Froment*

Distritos *Districts*	Superfície territorial *Superficie territoriale*	Sementeira *Ensemencement*		Produção *Production*			
		Superfície semeada *Superficie ensemencée*	Semente empregada *Semence employée*	Total *Totale*	Unitária *Unitaire*		
					Por quintal de semente *Par quintal de semence*	Por hectare de superfície *Par hectare de superficie*	
						Territorial *Territoriale*	Cultivada *Cultivée*
	Hectares — *Hectares*		Quintais — *Quintaux*				
1	2	3	4	5	6	7	8
Total	(*a*) **8.861.956**	**577.936**	**571.269**	**5.242.521**	**9,18**	**0,59**	**9,07**
Aveiro	270.820	456	779	7.728	9,92	0,03	16,95
Beja	1.027.611	172.561	158.924	1.747.819	11,00	1,70	10,13
Braga	273.020	762	1.125	8.588	7,63	0,03	11,27
Bragança	654.563	18.055	23.150	207.877	8,98	0,31	11,51
Castelo Branco	670.368	23.103	23.792	137.613	5,78	0,21	5,96
Coimbra	395.576	1.778	1.466	14.116	9,63	0,04	7,97
Évora	738.828	87.816	85.366	886.546	10,39	1,20	10,10
Faro	507.160	53.335	48.155	313.348	6,51	0,62	5,88
Guarda	549.616	5.236	5.761	48.281	8,38	0,09	9,22
Leiria	343.508	11.264	10.981	74.801	6,81	0,22	6,64
Lisboa	274.700	41.607	47.086	398.491	8,46	1,45	9,58
Portalegre	613.288	79.469	79.469	705.624	8,88	1,15	8,88
Pôrto	228.188	2.066	2.553	19.671	7,71	0,09	9,52
Santarém	668.924	40.510	44.721	348.796	7,80	0,52	8,61
Setúbal	510.548	36.452	33.133	283.991	8,57	0,56	7,79
Viana do Castelo	210.838	340	542	2.969	5,48	0,01	8,73
Vila Real	423.820	1.254	1.586	17.583	11,09	0,04	14,02
Viseu	500.580	1.872	2.680	18.679	6,97	0,04	9,98

II. — Centeio — *Seigle*

Distritos *Districts*	Superfície territorial *Superficie territoriale*	Sementeira *Ensemencement*		Produção *Production*			
		Superfície semeada *Superficie ensemencée*	Semente empregada *Semence employée*	Total *Totale*	Unitária *Unitaire*		
					Por hectolitro de semente *Par hectolitre de semence*	Por hectare de superfície *Par hectare de superficie*	
						Territorial *Territoriale*	Cultivada *Cultivée*
	Hectares — *Hectares*		Hectolitros — *Hectolitres*				
1	2	3	4	5	6	7	8
Total	(*a*) **8.861.956**	**151.853**	**231.597**	**1.670.452**	**7,21**	**0,19**	**11,00**
Aveiro	270.820	1.223	1.770	13.649	7,71	0,05	11,16
Beja	1.027.611	3.641	2.459	24.605	10,01	0,02	6,76
Braga	273.020	7.462	17.902	104.390	5,83	0,38	13,99
Bragança	654.563	32.968	58.566	481.310	8,22	0,74	14,60
Castelo Branco	670.368	18.847	20.354	134.134	6,59	0,20	7,12
Coimbra	395.576	762	1.294	9.473	7,32	0,02	12,43
Évora	738.828	6.016	5.561	31.425	5,65	0,04	5,22
Faro	507.160	317	375	2.078	5,54	0,00	6,56
Guarda	549.616	22.675	33.930	228.671	6,74	0,42	10,08
Leiria	343.508	202	187	1.629	8,71	0,00	8,06
Lisboa	274.700	179	142	924	6,51	0,00	5,16
Portalegre	613.288	12.660	12.153	93.276	7,68	0,15	7,37
Pôrto	228.188	7.020	16.674	91.620	5,49	0,40	13,05
Santarém	668.924	5.047	5.903	41.203	6,98	0,06	8,16
Setúbal	510.548	5.130	4.293	34.004	7,92	0,07	6,63
Viana do Castelo	210.838	2.430	5.351	29.787	5,57	0,14	12,26
Vila Real	423.820	15.519	28.943	232.783	8,04	0,55	15,00
Viseu	500.580	9.755	15.740	115.491	7,34	0,23	11,84

(*a*) Descontados os 44.060 hectares ocupados pelos estuários dos rios Tejo e Sado e ria de Aveiro — *Déduis les 44.060 hectares occupés par les estuaires des fleuves Tejo et Sado et par la «ria de Aveiro».*

V.—Comércio externo. Commerce extérieur

Comércio especial. Resumo geral das importações e exportações

Commerce spécial. Résumé général de l'importation et de l'exportation

1943

Designação das mercadorias, agrupadas por classes e secções da pauta aduaneira	Importação *Importation* — Toneladas *Tonnes* — Novembro *Novembre*	Importação — Toneladas — Janeiro a Novembro *Janvier-Novembre*	Importação — Contos *1.000 «escudos»* — Novembro *Novembre*	Importação — Contos — Janeiro a Novembro *Janvier-Novembre*	Exportação *Exportation* — Toneladas *Tonnes* — Novembro *Novembre*	Exportação — Toneladas — Janeiro a Novembro *Janvier-Novembre*	Exportação — Contos *1.000 «escudos»* — Novembro *Novembre*	Exportação — Contos — Janeiro a Novembro *Janvier-Novembre*	Désignation des marchandises, selon les classes et sections du tarif douanier
1	2	3	4	5	6	7	8	9	10
TOTAL GERAL	**186.233**	**1.199.310**	**335.229**	**2.770.209**	**47.526**	**438.207**	**366.715**	**3.578.730**	**TOTAL GÉNÉRAL.**
I. Animais vivos	..	**288**	..	**718**	1	**116**	**15**	**3.164**	**I. Animaux vivants.**
II. Matérias primas	**168.984**	**916.421**	**213.915**	**1.636.790**	**27.407**	**255.834**	**140.870**	**1.553.158**	**II. Matières premières.**
I. De origem animal	443	4.183	7.045	66.225	97	3.606	3.128	64.080	I. D'origine animale.
II. De origem vegetal	11.453	(*a*)114.785	41.355	437.891	16.338	154.263	34.245	316.490	II. D'origine végétale.
III. De origem mineral	126.406	564.432	93.384	(*a*)464.754	9.914	87.831	67.076	817.755	III. D'origine minérale.
IV. Metais	6.624	72.879	30.833	300.667	934	8.484	35.763	340.388	IV. Métaux.
V. Produtos químicos	12.375	(*a*)103.667	28.004	(*a*)268.884	124	1.634	580	13.125	V. Produits chimiques.
VI. Diversas	346	3.417	5.556	(*a*) 61.099	..	..	..	..	VI. Diverses.
Apuramentos especiais	11.337	53.058	7.738	37.270	..	16	78	1.320	Relevés spéciaux.
III. Fios, tecidos, feltros e respectivas obras	**287**	**5.429**	**10.233**	**110.259**	**452**	**5.181**	**32.885**	**314.944**	**III. Fils, tissus, feutres et leurs ouvrages.**
I. De lã	..	1	3	240	6	122	443	11.116	I. En laine.
II. De sêda	66	639	4.886	43.520	2	21	679	5.039	II. En soie.
III. De algodão	9	207	2.458	28.901	394	4.671	22.572	233.838	III. En coton.
IV. De linho e similares	15	150	196	10.101	2	7	67	297	IV. En lin et produits similaires.
V. Diversos	194	4.417	2.597	26.977	32	249	5.506	41.983	V. Divers.
Apuramentos especiais	3	15	93	520	16	111	3.618	22.671	Relevés spéciaux.
IV. Substâncias alimentícias	**11.304**	**236.315**	**30.788**	**414.512**	**14.839**	**127.938**	**145.930**	**1.285.882**	**IV. Subst. alimentaires.**
I. Bebidas	29	494	1.358	4.665	8.634	62.902	49.554	318.734	I. Boissons.
II. Farináceos	2.245	144.690	3.251	183.157	33	(*a*) 5.497	302	(*a*) 21.410	II. Farineux.
III. Pescarias	909	12.654	6.858	88.764	5.731	(*a*)47.889	91.727	824.546	III. Produits de la pêche.
IV. Diversas	8.081	77.716	19.181	134.929	416	11.387	3.379	111.471	IV. Diverses.
Apuramentos especiais	40	761	140	2.997	25	263	968	9.721	Relevés spéciaux.
V. Máquinas, aparelhos, ferramentas, etc. Navios. Veículos	**1.209**	**17.167**	**35.401**	**274.538**	**285**	**4.583**	**7.137**	**73.656**	**V. Machines, appareils, outils, etc. Bateaux. Véhicules.**
I. Aparelhos, instrumentos, máquinas e utensílios	600	6.149	26.372	(*a*)199.295	220	1.746	6.032	38.266	I. Appareils, instruments, machines et outillage.
II. Embarcações e veículos	604	10.977	8.901	74.291	64	2.831	933	34.170	II. Bateaux et véhicules.
Apuramentos especiais	5	41	128	952	1	6	172	1.220	Relevés spéciaux.
VI. Manufacturas diversas	**4.449**	**23.690**	**44.892**	**333.392**	**4.542**	**44.555**	**39.878**	**347.926**	**VI. Manufactures diverses.**
I. Obras de matérias animais	..	1	169	415	..	4	81	632	I. Ouvrages en mat. animales.
II. Obras de matérias vegetais	31	339	222	4.210	2.643	28.272	18.594	187.132	II. Ouvrages en mat. végétales.
III. Obras de matérias minerais	780	2.211	3.425	15.366	1.237	11.032	5.247	47.043	III. Ouvrages en mat. minérales.
IV. Obras de metais	1.194	(*a*) 6.844	9.663	61.982	229	1.677	4.241	32.002	IV. Ouvrages en métaux.
V. Papel e obras de tipografia	1.151	8.021	12.650	86.875	174	1.517	2.354	17.489	V. Papier et ouv. d'imprimerie.
VI. Armas	1	3	155	973	1	15	12	486	VI. Armes.
VII. Diversos	1.234	5.772	17.595	157.349	242	1.921	7.095	47.740	VII. Divers.
Apuramentos especiais	58	499	1.013	6.222	16	117	2.254	15.402	Relevés spéciaux.
1942	**171.343**	**1.147.998**	**249.167**	**2.137.608**	**46.011**	**585.721**	**201.794**	**3.414.169**	**1942.**

(*a*) Rectificado — *Rectifié.*

Comércio especial. Importação. Principais mercadorias

Commerce spécial. Importation. Marchandises principales

1943

Mercadorias — Unidade: o quilograma, salvo outra indicação	Quantidades *Quantités* Novembro *Novembre*	Quantidades *Quantités* Janeiro a Novembro *Janvier-Novembre*	Valores em escudos *Valeurs en «escudos»* Novembro *Novembre*	Valores em escudos *Valeurs en «escudos»* Janeiro a Novembro *Janvier-Novembre*	Marchandises — Unité: le kilogramme, sauf autre indication
1	2	3	4	5	6
II. Matérias primas.					**II. Matières premières.**
I. De origem animal.					**I. D'origine animale.**
Lã em rama, lavada (22 e 24)	..	8.080	..	95.800	Laine en masse, lavée.
Lã em rama, suja (23 e 25)	14.230	326.157	202.640	4.742.840	Laine en masse, en suint.
Lã penteada, em mecha e em preparação (27 a 30)	..	..	..	..	Laine peignée, en mèche ou en préparation.
Óleos e gorduras (33)	6	1.346.912	1.500	5.809.047	Huiles et graisses, animales, n. d.
Peles curtidas (35 a 40)	3.765	45.111	449.970	11.005.334	Peaux tannées.
Peles em bruto ou preparadas, sêcas (41)	346.848	2.094.096	5.533.708	30.741.031	Peaux brutes ou préparées, sèches.
Peles em bruto ou preparadas, verdes (42)	..	15.772	..	198.340	Peaux brutes ou préparées.
Peles em cabelo para adôrno pessoal (42-A)	273	7.474	232.984	10.756.374	Fourrures.
II. De origem vegetal.					**II. D'origine végétale.**
Aduelas em bruto (52)	128.000	158.344	400.000	456.000	Douves brutes.
Algodão em caroço, rama ou cardado (55)	220.235	17.483.276	2.543.010	179.040.617	Coton non égrené, brut ou cardé.
Borracha e similares em bruto (62)	38.903	516.297	941.770	11.130.020	Caoutchouc et produits similaires bruts, etc.
Borracha e similares preparada e em desperdícios (62-A)	19	27.027	750	411.725	Caoutchouc et produits similaires préparés ou en déchets.
Cairo em rama (64)	10.266	14.915	40.000	114.400	Caire.
Cânhamo (65)	..	4.970	..	74.750	Chanvre.
Cascas tanantes (69)	..	..	..	..	Écorces tannantes.
Cevada germinada e malte (70)	125.000	267.200	408.000	1.073.760	Orge germée et malt.
Linho (80)	..	48.650	..	463.000	Lin.
Madeira em bruto (82)	31.865	403.975	27.050	604.032	Bois brut.
Madeira serrada (85 a 90)	Quilog. 306.200 M. cúb. 469	4.027.921 6.772	457.050	6.825.126	Bois scié Kilog. / M. cub.
Óleo de palma em bruto (96)	236.606	2.113.361	744.100	6.003.602	Huile de palme brute.
Resinas, gomas, gomas-resinas, colofónias e bálsamos naturais (105)	15.186	113.312	352.040	2.454.706	Résines, gommes, gommes-résines, colophanes et baumes naturels.
Sementes oleaginosas (107 a 107-M)	3.145.371	63.235.326	4.634.880	95.187.943	*Graines oléagineuses.*
Idem de amendoim (107-A)	1.853.412	35.115.240	2.762.500	46.235.261	Id. d'arachide.
Idem de coconote (107-D)	1.227.211	17.382.712	1.778.140	24.914.546	Id. de palmiste.
Idem de linho (107-G)	..	6.086.000	..	16.580.400	Id. de lin.
Copra (107-L)	..	1.055.261	..	1.985.905	Coprah.
Sisal e outras agaves (108)	222.426	1.689.205	3.337.840	22.127.826	Sizal et autres agaves.
Tabaco em fôlha e em rôlo (110 e 111)	551.247	(a) 3.425.250	7.180.570	40.188.848	Tabac en feuilles et en rouleaux.
Trapo, etc., para o fabrico de papel (112)	2.943.854	13.947.921	9.252.000	45.244.100	Chiffons, etc., pour la fabrication de papier.
III. De origem mineral (toneladas).					**III. D'origine minérale (tonnes).**
Aglomerados de carvão (113 e 114)	..	99	..	55.300	Agglomérés de charbon.
Alcatrão e breu minerais (117)	102	1.851	81.900	1.557.620	Goudron et brai minéraux.
Antracite (119)	2.577	18.644	1.542.605	11.670.205	Anthracite.
Coque (124-A)	7.690	18.400	6.421.300	15.599.400	Coke.
Hulha (135-B)	87.251	409.933	52.364.530	232.761.416	Houille.
Enxôfre (126 a 128)	0	1	2.455	7.814	Soufre.
Fosforite e outros fosfatos naturais (130)	19.080	37.517	7.364.900	14.285.100	Phosphorite et autres phosphates naturels.
Matérias minerais, n. e., em bruto (140)	58	2.769	169.346	2.310.585	Matières minérales, n. d., brutes.
Óleo em rama para destilação (141)	..	..	..	..	Huiles brutes pour distillation.
Oleo para iluminação (petróleos) (142)	1.385	14.120	3.780.150	37.185.506	Huiles propres à l'éclairage (pétroles).
Gasolina (143)	3.752	26.246	11.277.150	(a) 72.643.963	Essence.
Oleos combustíveis (144-A)	3.884	25.814	8.083.100	53.674.818	Huiles combustibles.
Oleos lubrificantes (144-B e 144-C)	175	4.410	518.040	14.208.633	Huiles lubrifiantes.
Oleos n. e. (145)	8	147	109.620	1.200.830	Huiles n. d.
IV. Metais.					**IV. Métaux.**
Alumínio e suas ligas (150)	1.062	72.584	57.915	2.038.456	Aluminium et ses alliages.
Chumbo (152 e 153)	30.385	1.771.325	286.452	18.287.531	Plomb.
Cobre (155 a 157)	53.662	364.709	1.685.306	10.363.184	Cuivre.
Estanho (158 a 160)	..	8	..	265	Etain.
Ferro ou aço (161 a 167, excepto 165-A)	3.997.480	54.817.555	14.098.422	179.852.121	Fer ou acier.
Fôlha de Flandres (165-A)	2.491.882	15.244.362	12.905.534	75.939.896	Fer blanc.
Zinco (181 a 184)	11.561	430.766	150.500	4.254.446	Zinc.
V. Produtos químicos.					**V. Produits chimiques.**
Azotato de sódio (238)	44	37.510.974	390	61.362.305	Nitrate de soude.
Cianamida cálcica (263)	..	..	..	..	Cyanamide de chaux.
Oleos essenciais, naturais ou artificiais (317)	2.682	25.345	878.936	8.410.489	Huiles essentielles, naturelles ou artificielles.
Oxido de zinco (321)	64.571	677.367	360.845	3.641.310	Oxyde de zinc.
Soda cáustica (348)	87.726	3.558.963	297.420	8.531.869	Soude caustique.
Sulfato de amónio (354)	3.832.170	11.515.016	9.679.800	30.410.055	Sulfate d'ammonium.
Sulfato de cobre (356 e 357)	95	8.003.062	1.150	59.806.585	Sulfate de cuivre.
Sulfitos de sódio (364)	34.397	214.670	305.970	1.623.864	Sulfite de soude.

Mercadorias — Unidade: o quilograma, salvo outra indicação	Quantidades *Quantités* Novembro *Novembre*	Quantidades *Quantités* Janeiro a Novembro *Janvier-Novembre*	Valores em escudos *Valeurs en «escudos»* Novembro *Novembre*	Valores em escudos *Valeurs en «escudos»* Janeiro a Novembro *Janvier-Novembre*	Marchandises — Unité: le kilogramme, sauf autre indication
1	2	3	4	5	6
VI. Diversas.					**VI. Diverses.**
Adubos n. e. (381)	..	14.848	..	4.455	Engrais n. d.
Extractos tintórios e tanantes (387)	143.002	1.659.436	522.160	6.488.425	Extraits tinctoriaux et tannants.
Pastas, n. e., em bruto (392)	13.691	(a) 99.146	356.305	(a) 3.760.105	Pâtes, n. d., brutes.
Tintas não preparadas (393)	93.044	1.008.604	2.450.608	33.151.934	Teintures non préparées.
Tripas sêcas e suas imitações (393-A)	8.861	162.176	769.100	11.054.970	Boyaux séchés et leurs imitations.
III. Fios, tecidos, feltros e respectivas obras.					**III. Fils, tissus, feutres et leurs ouvrages.**
I. De lã.					**I. En laine.**
Tecidos (401 a 404)	13	417	3.560	49.560	Tissus.
II. De sêda.					**II. En soie.**
Fio (410)	64.831	627.306	4.048.770	34.880.017	Fils.
Tecidos n. e. (419 a 423)	509	9.646	484.275	6.558.093	Tissus n. d.
III. De algodão.					**III. En coton.**
Fio (429 a 448)	7.004	33.431	847.800	3.518.655	Fils.
Tecidos em ponto de tafetá (456 a 467)	934	66.911	221.050	7.087.115	Tissus à armure de taffetas.
Tecidos crus, brancos e tintos (472 a 476)	1.753	19.437	553.870	5.212.553	Tissus écrus, blancs ou teints.
IV. De linho.					**IV. En lin.**
Fio (485 a 488)	8.730	77.689	104.425	1.057.610	Fils.
Tecidos (498 a 500)	1	58.673	250	8.399.157	Tissus.
V. Diversos.					**V. Divers.**
Rêdes de pesca e tecidos para o seu fabrico (536-A)	5.589	82.099	349.760	6.126.869	Filets de pêche et tissu pour leur fabrication.
Sacos e fardos para embalagens (537)	171.881	4.211.039	1.278.727	13.094.386	Sacs et fards d'emballage.
Tecidos industriais em peça ou em obra (544)	5.066	59.788	530.080	5.210.750	Tissus industriels en pièce ou en ouvrage.
IV. Substâncias alimentícias.					**IV. Substances alimentaires.**
II. Farináceos.					**II. Farineux.**
Arroz (576 e 577)	30.778	1.484.199	81.817	3.316.442	Riz.
Batatas (578)	..	..	..	..	Pommes de terre.
Cereais em grão n. e. (579)	65	2.985.350	195	3.600.195	Céréales n. d.
Milho em grão (590)	1.235.018	38.244.328	1.065.870	31.960.085	Maïs en grain.
Trigo em grão (592)	406.235	99.575.097	606.000	136.071.409	Froment en grain.
III. Pescarias.					**III. Produits de la pêche.**
Bacalhau (592-B e 593)	852.303	12.417.116	6.322.000	86.691.200	Morue.
Peixe salgado, em salmoura, etc. (595)	10.461	161.719	87.700	1.498.730	Poisson salé, en saumure, etc.
IV. Diversas.					**IV. Diverses.**
Açúcar (598 a 600)	6.352.567	62.252.149	10.059.192	89.520.566	Sucre.
Cacau e sua casca (604)	9.715	505.580	104.015	5.162.942	Cacao et pellicules de cacao.
Café (606)	1.234.434	3.364.071	6.826.603	18.154.015	Café.
Chá (612)	12.259	123.861	371.871	4.387.338	Thé.
Forragens (620)	211.933	10.543.441	174.250	9.208.657	Fourrages.
V. Aparelhos, máquinas, ferramentas, etc. Navios. Veículos.					**V. Appareils, machines, outils, etc. Bateaux. Véhicules.**
I. Aparelhos, máquinas, ferramentas, etc.					**I. Appareils, machines, outils, etc.**
Aparelhos radioeléctricos (651 e 651-A) — Quilog.	18.318	111.675	2.065.480	11.991.160	Appareils radio-électriques — Kilog.
Aparelhos radioeléctricos (651 e 651-A) — Número	1.485	10.136			Appareils radio-électriques — Nombre.
Máquinas agrícolas e peças separadas (653)	11.493	73.873	145.050	1.357.790	Machines agricoles et leurs pièces.
Máquinas e aparelhos industriais (656 a 660)	306.844	2.528.878	11.319.783	76.860.083	Appareils et machines industriels.
Material sensibilizado para fotografia (672 e 673)	3.292	94.227	211.750	5.978.258	Articles pour la photographie, sensibilisés.

Mercadorias — Unidade: o quilograma, salvo outra indicação		Quantidades *Quantités* Novembro *Novembre*	Quantidades *Quantités* Janeiro a Novembro *Janvier-Novembre*	Valores em escudos *Valeurs en «escudos»* Novembro *Novembre*	Valores em escudos *Valeurs en «escudos»* Janeiro a Novembro *Janvier-Novembre*	Marchandises — Unité: le kilogramme, sauf autre indication	
1		2	3	4	5	6	
Contadores para gases, líquidos e electricidade (678)	Quilog.	2.070	61.171	290.740	6.923.109	Compteurs à gaz, liquides et électricité	Kilog.
	Número	1.141	31.396				Nombre.
Correias para transmissão (679 e 680)		1.159	21.733	104.750	991.649	Courroies de transmission.	
Máquinas eléctricas (683 e 684)		47.756	357.704	1.793.847	14.939.273	Machines électriques.	
Geradores de vapor (685 e 686)		..	1.051.234	..	5.953.758	Générateurs à vapeur.	
Instrumentos de cálculo, etc. (690)		7.928	45.788	1.564.103	7.715.617	Instruments de calcul, etc.	
Material isolador para electricidade (701)		5.144	71.699	392.434	3.847.447	Articles en matière isolante pour l'électricité.	
Peças, separadas, metálicas de maquinismos n. e. (708-A a 709-A)		40.927	316.479	3.058.040	20.082.097	Pièces détachées de machines, non spécifiées, en métal.	
II. Veículos.						**II. Véhicules.**	
Automóveis de carga, carroçados ou não (728 e 729)	Quilog.	86.484	102.561	3.400.000	3.891.000	Voitures automobiles de charge, carrossées ou non	Kilog.
	Número	40	45				Nombre.
Idem para transporte de pessoas, completos, carroçados (731 a 734)	Quilog.	28.172	85.065	801.050	1.775.400	Id. id. pour personnes, complètes, carrossées	Kilog.
	Número	26	92				Nombre.
Idem para transporte de pessoas, completos, não carroçados (735 a 738)	Quilog.	..	..	..	..	Id. id. pour personnes, complètes, non carrossées	Kilog.
	Número	..	..				Nombre.
Idem para transporte de pessoas, incompletos, carroçados ou não (739)	Quilog.	..	..	..	..	Id. id. pour personnes, incomplètes, carrossées ou non	Kilog.
	Número	..	..				Nombre.
Câmaras de ar e protectores de borracha (745)		16.262	243.901	677.900	8.407.473	Chambres à air et pneumatiques.	
Material circulante para caminhos de ferro (757 a 761)		446.458	6.747.530	3.105.000	42.741.837	Matériel roulant pour chemins de fer.	
Peças separadas de veículos n. e., metálicas (764-A)		3.643	17.588	144.478	1.027.335	Pièces détachées de véhicules non spécifiées, en métal.	
Tractores (764-B)	Quilog.	..	..	..	..	Tracteurs	Kilog.
	Número	..	..				Nombre.
VI. Manufacturas diversas.						**VI. Manufactures diverses.**	
II. Obras de matérias vegetais.						**II. Ouvrages en matières végétales.**	
Borracha e similares em fôlha (785 e 789)		47	2.986	4.100	89.625	Caoutchouc et similaires, en feuilles.	
Borracha em obra (787, 788 e 790 a 792)		1.856	21.026	181.959	1.438.508	Caoutchouc en ouvrages.	
III. Obras de matérias minerais.						**III. Ouvrages en matières minérales.**	
Vidro em chapas (839, 840 e 840-A)	Quilog.	93.649	776.347	767.000	5.095.432	Verre en feuilles	Kilog.
	M. quad.	6.209	47.874				M. carré.
Vidro em obra (837, 841 a 850)		461.480	978.327	2.180.058	6.581.551	Verre en ouvrages divers.	
IV. Obras de metais.						**IV. Ouvrages en métaux.**	
Correntes, cadeias e cabos (859 e 860)		95.300	612.142	1.313.100	7.342.170	Chaînes et câbles.	
Cobre e suas ligas, em obra (873 a 876)		2.762	37.075	210.873	2.583.294	Articles en cuivre et ses alliages.	
Ferro fundido, em obra (880 a 882)		7.141	948.396	338.367	4.067.585	En fonte.	
Ferro ou aço, em obra (878, 879, 883 a 892)		632.346	4.108.570	4.125.550	28.222.856	En fer et en acier.	
V. Papel e obras de tipografia.						**V. Papier et ouvrages d'imprimerie.**	
Cartão e papelão em fôlhas (907)		125.308	1.021.372	992.300	7.390.792	Carton en feuilles ou bandes.	
Impressos avulsos, em cartão, etc. (914)		3.129	65.723	690.197	9.813.342	Imprimés sur carton, etc.	
Papel para jornais (em bobinas) (927)		128.613	3.070.624	474.400	7.600.933	Papier d'imprimerie en bobines.	
Papel em mortalhas para cigarros (929)		19.362	205.014	687.400	7.565.074	Papier à cigarettes en feuilles.	
Papel para filtros, plissado, etc., n. e. (936)		666.088	2.447.383	5.934.350	23.832.789	Papier à filtrer, plissé, etc.	
VII. Diversos.						**VII. Divers.**	
Brinquedos e jogos (excepto bilhares) (969)		4.750	37.850	457.480	3.447.404	Jouets et jeux, à l'exception des billards.	
Fio metálico isolado (1.010 a 1.012-A)		8.624	337.666	330.461	6.525.721	Fils isolés pour usages électriques.	
Fitas cinematográficas impressionadas (1.013 e 1.013-A)		1.658	10.710	602.180	3.241.790	Films cinématographiques impressionnés.	
Lâmpadas eléctricas sem distinção (1.030 e 1.031)		15.752	74.304	1.223.818	10.642.866	Lampes électriques.	
Máquinas de escrever e duplicadores (1.041)	Quilog.	3.722	27.331	328.060	3.987.914	Machines à écrire et duplicateurs	Kilog.
	Número	223	2.383				Nombre.
Material fixo para caminhos de ferro (1.042 a 1.044)		253.786	3.081.177	677.000	8.362.222	Matériel fixe pour chemins de fer.	
Medicamentos (1.045 a 1.048)		24.312	226.478	3.351.127	32.630.567	Médicaments.	
Artigos de escritório (1.049)		9.269	47.928	676.485	3.872.154	Articles de bureau.	
Oleados (1.050 a 1.052)		489	17.027	69.900	765.994	Toiles cirées.	
Relógios de uso pessoal (1.070 a 1.075)	Quilog.	573	7.510	2.159.613	24.471.597	Montres	Kilog.
	Número	16.723	184.148				Nombre.
Cigarros (1.082)		10.940	99.137	703.795	6.360.398	Cigarettes.	
Tintas preparadas (1.086 e 1.087)		23.191	200.657	524.750	4.305.501	Couleurs préparées.	

Comércio especial. Exportação. Principais mercadorias

1943 *Commerce spécial. Exportation. Marchandises principales*

Mercadorias — Unidade: o quilograma, salvo outra indicação	Quantidades *Quantités* Novembro *Novembre*	Quantidades *Quantités* Janeiro a Novembro *Janvier-Novembre*	Valores em escudos *Valeurs en «escudos»* Novembro *Novembre*	Valores em escudos *Valeurs en «escudos»* Janeiro a Novembro *Janvier-Novembre*	Marchandises — Unité: le kilogramme, sauf autre indication
1	2	3	4	5	6
I. Animais vivos.					**I. Animaux vivants.**
Gado cavalar (10 e 11) . . . . . Quilog.	..	13.000	..	579.600	Espèce chevaline Kilog.
Cabeças	..	42			Têtes.
Gado muar (18) . . . . . Quilog.	..	51.000	..	1.790.000	Espèce asine Kilog.
Cabeças		170			Têtes.
Gado suíno (25) . . . . . Quilog.	..	2.670	..	22.697	Espèce porcine Kilog.
Cabeças	..	26			Têtes.
II. Matérias primas.					**II. Matières premières.**
I. De origem animal.					**I. D'origine animale.**
Coiros e peles em bruto ou prep. (41 a 58). .	3	1.429.431	130	13.254.759	Cuirs et peaux en gros ou préparés.
Coiros e peles curtidas (60)	100	41.158	15.611	7.724.455	Cuirs et peaux tannées.
Lã churra em rama, suja (63)	..	..	..	..	Laine «churra» en masse, en suint.
Lã churra em rama, lavada (64).	..	..	..	..	Laine «churra» en masse, lavée.
Óleos de cachalote e baleia (94).	..	522.129	..	4.431.851	Huile de cachalot et de baleine.
Óleo de sardinha (95)	..	829.947	..	19.823.531	Huile de sardine.
II. De origem vegetal.					**II. D'origine végétale.**
Madeira:					Bois:
De pinheiro em bruto (119 e 120)	466.000	10.866.000	159.747	2.940.465	De pin brut.
Idem, para construção, em vigas, vigotas e tabuado (121)	289.336	6.773.964	356.842	6.194.652	Idem, en planches, solives et soliveaux.
Esteios para minas (128 e 129) (toneladas)	4.254	33.257	1.038.015	8.284.524	De mines (tonnes).
Cortiça:					Liège:
Em aparas (146 e 147)	2.568.436	33.568.266	3.659.745	52.601.024	En déchets.
Em pranchas (149).	786.652	11.328.200	3.146.608	52.176.440	En planches.
Em refugo (150)	364.851	4.226.636	547.277	6.958.691	En rebuts.
Em serradura (151)	457.779	3.008.782	915.558	7.046.089	Granulé et en sciure.
Virgem (152)	1.549.187	10.636.853	1.549.187	11.947.669	Mâle.
Água-raz (157).	284.211	3.561.721	3.070.861	35.512.828	Térébenthine.
Pez (158 a 160)	5.199.591	27.077.033	18.180.328	106.200.864	Colophane.
Óleos vegetais:					Huiles végétales:
Óleo de bagaço de azeitona (194 e 195). .	20	20	750	750	Huile de marc d'olive.
Resíduos da desacidificação do azeite (198)	..	..	..	..	Résidus de la desacid. de l'huile d'olive.
Outros óleos vegetais (199 e 200)	23	13.006	581	174.243	Autres huiles végétales.
Cravagem de centeio (214)	21.001	146.565	950.680	7.846.611	Ergot de seigle.
Bôrra de vinho (tártaro) (218).	40.951	151.153	33.600	122.110	Lie de vin.
Sarro de vinho (219)	..	802.464	..	2.776.053	Tartre.
III. De origem mineral (toneladas).					**III. D'origine minérale (tonnes).**
Fornecimentos a navios estrangeiros:					Provisions pour navires étrangers:
Carvão, nos portos do continente (241)	445	3.797	351.080	2.507.342	Charbon, dans les ports du continent.
Idem, nas ilhas adjacentes (242).	380	7.667	190.000	3.227.916	Idem, dans les ports des îles.
Óleos combust. nos portos do contin. (248)	..	504	..	700.077	Huiles comb. dans les ports du continent.
Óleos minerais n. e. (259)	1	5	2.731	52.567	Huiles minérales n. d.
Cimentos e pozolanas (267).	2.823	19.885	740.475	5.317.168	Ciments e pouzzolanes.
Pirites n. d. (289)	334	11.282	49.265	1.658.667	Pyrites n. d.
Minérios de estanho (292)	..	172	..	3.585.312	Minerais d'étain.
Minérios de volfrâmio (302)	528	6.305	62.791.327	770.334.421	Minerais de wolfram.
Sal marinho (311)	1	37	1.191	26.898	Sel marin.
IV. Metais.					**IV. Métaux.**
Estanho (335).	200.825	2.140.421	34.707.621	333.531.648	Étain.
Sucata de fôlha de Flandres (339).	..	..	..	..	Déchets de fer blanc.
Sucata de outros metais não preciosos (341 e 356)	700.000	6.024.939	369.600	2.842.640	Déchets d'autres métaux non précieux.
III. Fios, tecidos, feltros e respectivas obras.					**III. Fils, tissus, feutres et les ouvrages respectifs.**
I. De lã.					**I. En laine.**
Cobertores de lã (pura ou mixta) (440) . . .	3.957	40.025	182.209	1.750.455	Couvertures.
III. De algodão.					**III. En coton.**
Fios (461 e 462)	14.432	114.892	916.089	6.179.300	Fils.
Tecidos brancos ou branqueados:					Tissus blancs ou blanchis:
Em peça (474 a 480)	17.600	331.014	1.150.242	17.767.241	En pièce.
Em obra (481 a 487)	3.172	20.028	134.142	1.801.507	En ouvrage.
Tecidos tintos e estampados:					Tissus teints et imprimés:
Em peça (488 e 500)	251.704	2.901.072	15.071.423	150.143.833	En pièce.
Em obra (489 a 499; 503 a 507)	56.659	789.203	2.390.588	32.546.533	En ouvrage.
Vestuário de malha (509 e 510)	15.468	90.029	1.293.878	7.496.815	Vêtements de bonneterie.
V. Produtos têxteis diversos.					**V. Produits textiles divers.**
Bordados da Madeira (539)	11.911	89.155	5.073.257	35.575.975	Brodés de Madere.
Bordados dos Açôres (540)	569	13.345	111.800	2.800.961	Brodés des Açores.
Sacaria vazia para embalagens (551)	16.806	115.723	160.778	1.718.568	Sacs vides pour emballages.
IV. Substâncias alimentícias.					**IV. Substances alimentaires.**
I. Bebidas (hectolitros).					**I. Boissons (hectolitres).**
Cerveja (589)	173	8.476	105.206	4.962.432	Bière.
Vinhos:					Vins:
Comuns tintos (600 a 602)	36.769	296.626	12.633.635	90.108.406	Ordinaires rouges.
Comuns brancos (604 a 606)	6.655	50.055	2.446.958	17.635.459	Ordinaires blancs.

Mercadorias — Unidade: o quilograma, salvo outra indicação	Quantidades *Quantités* Novembro *Novembre*	Quantidades Janeiro a Novembro *Janvier-Novembre*	Valores em escudos *Valeurs en «escudos»* Novembro *Novembre*	Valores em escudos Janeiro a Novembro *Janvier-Novembre*	Marchandises — Unité: le kilogramme, sauf autre indication
1	2	3	4	5	6
Vinhos:					Vins:
Verdes e verdascos (621 a 624)	5.653	21.555	1.937.089	7.502.126	Verts.
Da Madeira (631 a 633)	..	15.332	..	4.863.158	De Madère.
Do Pôrto (635 a 641)	20.388	145.285	18.507.372	128.049.393	De Porto.
Espumantes e espumosos (644)	584	2.240	877.035	3.361.485	Mousseux.
Licorosos n. d. (649 a 658)	1.596	35.969	864.352	17.141.346	Liquoreux n. d.
Aguardentes, simples ou preparadas (659 a 662)	13.363	43.447	11.399.955	37.444.625	Eau-de-vie simple ou préparée.
II. Farináceos.					**II. Farineux.**
Farinha de trigo (683)	3.100	26.934	10.088	108.005	Farine de froment.
Feijão (697)	7.802	1.441.488	27.390	4.762.640	Haricot.
III. Pescarias.					**III. Produits de la pêche.**
Conservas:					Conserves:
Atum e sim. em azeite ou môl. (746 a 749)	451.157	3.001.051	6.792.923	44.207.229	Thon et similaires à l'huile.
Sardinha e sim. con. pelo sal (750 a 752)	233 320	6.337.249	812.189	25 573.691	Sardine et similaires en saumure.
Sardinha em azeite ou môlhos (753 a 755)	3.987.398	(a) 32.625.056	74.764.366	697.944.911	Sardine à l'huile.
Similares da sardinha em azeite ou môlhos (758 a 763)	1.013.579	4.715.921	9.120.809	51.864.309	Similaires de la sardine, à l'huile.
IV. Outras substâncias alimentícias.					**IV. Autres produits alimentaires.**
Banha de porco e unto (772)	126	2.203	1.678	29.631	Baine et saindoux.
Carne fresca, preparada e toucinho (773 a 781)	9.887	96.492	134 382	1.326.635	Viande fraîche ou préparée et lard.
Queijos (793)	17.355	94.829	322.270	1.644.858	Fromages.
Açúcar (797)	1.530	11.165	4.905	48.188	Sucre.
Alfarroba (800 e 801)	..	..	..	..	Caroube.
Azeite de oliveira (803)	280	330.132	1.986	2.311.986	Huile d'olive.
Óleo de amendoim (806)	5.496	54.385	38.379	399.848	Huile d'arachide.
Café (811 e 812)	1.288	8.428	23.909	149.523	Café.
Pimentão (823 e 824)	19.882	510.217	258.466	6.395.435	Piment.
Frutas:					Fruits:
Ananases (833) Quilog.	168	15.510	504	32.904	Ananas Kilog.
Ananases (833) Número	84	7.755			Ananas Nombre.
Castanhas (835)	..	62.211	..	264.946	Châtaignes.
Amêndoa em miolo (856)	26.521	1.708.535	802.126	45.486.841	Amandes.
Figos secos (861 a 864)	..	3.232.900	..	21.698.961	Figues sèches.
Hortaliças e legumes verdes:					Légumes verts:
Batatas (878)	77.902	990.721	146.963	1.619.486	Pommes de terre.
Cebolas (880)	83.976	646.535	102 841	874.401	Oignons.
Conservas de azeitonas (892 a 895)	19.880	866.207	124.514	5.342.242	Conserves de olives.
Conservas de produtos hortícolas (898 a 904)	5.266	671.175	72.008	7.218.702	Conserves de produits horticoles.
Farinha de peixe (911)	..	396.820	..	755.713	Farine de poisson.
Resíduos de oleaginosas (915)	..	..	..	..	Tourteaux de graines oléagineuses.
V. Aparelhos, instrumentos, etc.; embarcações e veículos.					**V. Appareils, instruments, etc.; bateaux et véhicules.**
I. Aparelhos, máquinas, ferramentas, etc.					**I. Appareils, machines, outils, etc.**
Enxadas (935 e 936) Quilog.	58.126	720.460	627.520	9.178.353	Bêches Kilog.
Enxadas (935 e 936) Número	117.442	1.312.971			Bêches Nombre.
Limas (951)	14.854	220.118	528.528	7.850.451	Limes.
II. Embarcações e veículos.					**II. Bateaux et véhicules.**
Embarcações (965 a 968) Quilog.	15.400	2.140.783	13.500	17.476.000	Bateaux Kilog.
Embarcações (965 a 968) Número	6	28			Bateaux Nombre.
Automóveis (969 e 970) Quilog.	11.095	58.502	277.600	1.729.600	Automobiles Kilog.
Automóveis (969 e 970) Número	8	35			Automobiles Nombre.
VI. Manufacturas diversas.					**VI. Manufactures diverses.**
II. Obras de matérias vegetais.					**II. Ouvrages en matières végétales.**
Madeira serrada para caixas ou barris (1.008)	1.076.350	8.248.896	1.476.615	10.005.939	Bois scié pour caisses ou barils.
Madeira em obras diversas (1.012 e 1.013)	9.207	410.435	63.470	3.088.048	Bois en ouvrages divers.
Cortiça:					Liège:
Em aglomerados (1.014 a 1.016)	365.703	2.191.029	1.789.437	12.513.472	En agglomérés.
Em quadros (1.017)	16.260	339.162	162.600	4.130.814	En carrés.
Em discos (1.018 e 1.019)	99.628	871.366	2.400.937	25.836.188	En rondelles.
Em rôlhas (1.020 e 1.021)	467.547	4.902.600	8.415.826	93.527.419	En bouchons.
Em obras diversas (1.025)	64.949	480.001	1.169.082	8.766.600	En ouvrages divers.
III. Obras de matérias minerais.					**III. Ouvrages en matières minérales.**
Louça (1.063 a 1.067)	66.029	1.632.890	830.483	14.415.128	Vaisselle et objets de ménage.
Lousa em obra (1.069 e 1.070)	59.789	800.133	87.449	1.386.813	Ardoise en ouvrage.
IV. Obras de metais.					**IV. Ouvrages en métaux.**
Ferro ou aço em obra (1.114 a 1.131)	216.815	1.592.765	2.515.768	23.756.406	Fer ou acier en ouvrage.
Metais preciosos em obra (1.139 a 1.147)	257	2.359	1.191.314	4.099.532	Métaux précieux en ouvrage.
V. Papel e obras de tipografia.					**V. Papier et ouvrages d'imprimerie.**
Papel (1.148 a 1.152)	111.623	1.009.583	1.042.627	8.942.639	Papier.
VII. Outras manufacturas n. d.					**VII. Autres manufactures n. d.**
Calçado (1.178 a 1.183) Quilog.	3.797	44.810	683.761	5.797.172	Chaussures Kilog.
Calçado (1.178 a 1.183) Par	5.044	60.604			Chaussures Paire.
Fósforos (1.201)	119.581	601.407	1.656.891	7.480.123	Allumettes.
Perfumarias (1.210)	6.955	68.641	392.105	2.914.235	Parfumeries.
Sabão (1.211 e 1.212)	23.298	283.993	78.285	934.806	Savon.
Medicamentos e adjuvantes (1.218 a 1.227)	13.368	104.964	1.118.870	9.291.391	Médicaments et adjuvants.

(a) Rectificado — *Rectifié.*

Trânsito indirecto. Trânsito directo e baldeação

Transit indirect. Transit direct et transbordement

1943

Mercadorias	Toneladas *Tonnes*		Contos *1.000 «escudos»*		Marchandises
	Novembro *Novembre*	Janeiro a Novembro *Janvier-Novembre*	Novembro *Novembre*	Janeiro a Novembro *Janvier-Novembre*	
1	2	3	4	5	6
Trânsito indirecto de mercadorias do Império Colonial *Transit indirect de marchandises de l'Empire Colonial*					
Total	**1.240**	**13.617**	**11.025**	**99.728**	**Total.**
Cera (36)	19	201	217	3.811	Cire.
Borracha em bruto (154)	37	860	569	14.078	Caoutchouc, brut.
Sisal (184)	..	688	..	6.680	Sizal.
Feijão (697)	19	1.963	143	6.184	Haricot.
Conservas de peixe (744 a 767)	1	620	56	9.225	Conserves de poisson.
Cacau (809)	684	3.182	3.678	19.341	Cacao.
Café (811 e 812)	183	4.187	971	25.886	Café.
Outras mercadorias	297	1.916	5.391	14.523	Autres marchandises.
Trânsito directo e baldeação de mercadorias do Império Colonial *Transit direct et transbordement de marchandises de l'Empire Colonial*					
Total	..	**11.189**	..	**40.105**	**Total.**
Óleos vegetais (193 a 200)	..	4.543	..	21.091	Huiles végétales.
Sementes e frutos oleaginosos (201 a 204)	..	6.520	..	16.955	Graines et fruits oléagineux.
Cacau (809)	..	..	..	..	Cacao.
Café (811 e 812)	..	30	..	150	Café.
Chá (814)	..	49	..	1.447	Thé.
Outras mercadorias	..	47	..	462	Autres marchandises.
Trânsito indirecto de mercadorias estrangeiras, com destino ao Império Colonial *Transit indirect de marchandises étrangères, à destination de l'Empire Colonial*					
Total	**1.088**	**12.316**	**9.432**	**101.992**	**Total.**
Tintas não preparadas (400)	o	251	1	16.577	Couleurs, non préparées.
Tecidos (438, 455, 467, 480, 488, 500 e 525)	22	(*a*) 126	1.370	(*a*) 8.176	Tissus.
Farinha de trigo (683)	65	1.880	174	3.389	Farine de blé.
Aparelhos, máquinas, etc., n. e. (964)	30	224	652	5.765	Appareils, machines, etc.
Metais em obra (1.097 a 1.138)	102	1.159	346	8.642	Métaux en ouvrage.
Papel (1.148 a 1.152)	256	949	2.132	6.489	Papier.
Medicamentos e especialidades farmacêuticas (1.218 e 1.222)	5	76	159	6.381	Médicaments et produits farmaceutiques.
Relógios (1.241 a 1.244)	o	11	93	5.607	Montres, horloges et pendules.
Outras mercadorias	608	7.640	4.505	40.966	Autres marchandises.
Trânsito indirecto de mercadorias estrangeiras, com destino ao estrangeiro *Transit indirect de marchandises étrangères, à destination de l'étranger*					
Total	**9.436**	**108.140**	**15.217**	**342.669**	**Total.**
Óleos minerais (248 a 250)	3.405	13.304	1.710	13.338	Huiles minérales.
Gasolina (255)	304	2.662	1.261	10.263	Essence.
Metais em bruto (323 a 343 e 352)	..	912	..	86.004	Métaux bruts.
Sais n. e., orgânicos e inorgânicos (375 a 384)	1.037	39.695	1.083	39.763	Sels n. d., organiques et inorganiques.
Aveia (670)	..	..	..	..	Avoine.
Cevada (671)	..	206	..	183	Orge.
Trigo (674)	70	14.405	70	15.462	Blé.
Máquinas (956, 959 e 964)	25	347	1.459	11.441	Machines.
Material circulante para caminhos de ferro (977)	597	7.321	1.120	15.939	Matériel roulant pour chemins de fer.
Relógios (1.241 a 1.244)	3	23	1.299	51.976	Montres, horloges et pendules.
Outras mercadorias	3.995	29.265	7.215	98.300	Autres marchandises.
Trânsito directo e baldeação de mercadorias estrangeiras, com destino ao estrangeiro *Transit direct et transbordement de marchandises étrangères, à destination de l'étranger*					
Total	**39.648**	**213.236**	**118.620**	**1.341.050**	**Total.**
Couros e peles (41 a 60)	..	107	..	7.646	Cuirs et peaux.
Óleos vegetais (193 a 200)	..	2.506	15	15.651	Huiles végétales.
Tabaco em fôlha ou em rôlo (227)	37	2.550	206	40.537	Tabac en feuille ou en rouleau.
Tintas não preparadas (394 a 400)	14	463	2.238	61.795	Couleurs non préparés.
Tecidos de lã em peça (434 a 438)	..	19	..	2.897	Tissus de laine en pièce.
Cereais em grão (669 a 682)	24.363	154.659	24.843	155.219	Céréales en grain.
Açúcar (797)	6.304	22.041	25.492	80.543	Sucre.
Aparelhos, máquinas e utensílios (935 a 964)	94	2.018	4.242	80.829	Appareils, machines et outils.
Especialidades farmacêuticas (1.218)	9	238	1.319	32.981	Spécialités pharmaceutiques.
Relógios (1.241 a 1.244)	13	236	30.532	549.365	Montres, horloges et pendules.
Artigos de fotografia, etc. (1.257)	2	14	155	2.592	Articles de photographie, etc.
Outras mercadorias	8.812	28.385	29.578	310.995	Autres marchandises.

(*a*) Rectificado—*Rectifié.*

Comércio especial por algumas circunscrições

Commerce spécial effectué par quelques circonscriptions douanières

1943

Classes *Classes* (*)	Importação *Importation*		Exportação *Exportation*		Importação *Importation*		Exportação *Exportation*		Importação *Importation*		Exportação *Exportation*	
	Toneladas *Tonnes*	Contos *1.000 «escudos»*	Toneladas *Tonnes*	Contos *1.000 «escudos»*	Toneladas *Tonnes*	Contos *1.000 «escudos»*	Toneladas *Tonnes*	Contos *1.000 «escudos»*	Toneladas *Tonnes*	Contos *1.000 «escudos»*	Toneladas *Tonnes*	Contos *1.000 «escudos»*
1	2	3	4	5	6	7	8	9	10	11	12	13
	Circunscrições do continente — Janeiro a Novembro *Circonscriptions du continent — Janvier-Novembre*								**Circunscrições das ilhas adjacentes Janeiro a Novembro** *Circonscriptions des îles adjacentes Janvier-Novembre*			
	Lisboa				**Pôrto**				**Funchal**			
Total.	**923.507**	**1.879.476**	**206.971**	**1.497.075**	**169.704**	**671.638**	**81.974**	**829.487**	**33.976**	**57.258**	**11.249**	**59.718**
I.	285	653	75	2.465	..	..	o	6	..	..	..	..
II.	763 082	1.174.788	128.108	815.006	77.741	358.530	37.254	314.534	16.267	11.250	8.759	2.854
III.	1.336	40.090	1.682	113.401	3.726	39.893	3.355	150.664	240	20.983	126	47.883
IV.	128.799	228.323	51.889	294.154	81.354	150.775	29.568	268.654	16.845	23.236	1.946	6.814
V.	13.062	191.809	2.973	41.189	2.256	66.032	958	15.896	496	1.243	21	99
VI.	16.943	243.813	22.244	230.860	4.627	56.409	10.839	(*a*) 79.733	128	546	397	2.068
	Setúbal				**Leixões**				**Ponta Delgada**			
Total.	**23.325**	**29.945**	**28.052**	**239.327**	**172**	**823**	**23.229**	**220.769**	**26.611**	**22.716**	**3.231**	**1.509**
I.	..	..	..	..	..	..	o	3	..	..	1	9
II.	22.540	25.245	15.363	9.158	3	26	5.080	3.128	19.851	13.015	3.173	879
III.	..	..	o	5	o	1	1	55	13	635	2	352
IV.	..	..	12.689	230.160	2	6	16.722	215.263	6.677	7.295	53	220
V.	694	4.241	..	..	32	147	1	13	7	179	..	..
VI.	91	459	o	4	135	643	1.425	2.307	63	1.592	2	49
	Faro-Olhão				**Vila Real de Santo António**				**Angra do Heroísmo**			
Total.	**2.217**	**2.054**	**4.942**	**66.152**	**1.782**	**4.145**	**14.757**	**42.953**	**1.294**	**4.380**	**11**	**2.412**
I.	..	..	..	..	..	..	o	o	..	..	..	..
II.	2.215	2.031	1.232	1.844	1.749	2.238	11.570	5.030	202	325	..	..
III.	..	..	..	..	25	1.738	..	..	18	1.415	11	2.412
IV.	2	23	3.733	64.074	..	..	3.036	35.476	1.052	2.388	..	..
V.	..	..	..	..	4	53	..	..	o	16	..	..
VI.	..	..	17	234	4	116	151	2.447	22	236	..	..
	Portimão				**Viana do Castelo**				**Horta**			
Total.	**1.369**	**5.606**	**6.027**	**136.141**	**717**	**2.149**	**23.534**	**7.005**	**2.247**	**5.542**	**308**	**264**
I.	..	..	..	..	..	..	..	..	..	..	..	..
II.	1.369	5.606	70	1.397	696	555	20.746	4.666	125	228	293	65
III.	..	..	..	..	21	1.591	..	..	4	31	o	37
IV.	..	..	5.957	134.743	..	..	..	..	1.539	1.994	1	7
V.	..	..	..	..	..	..	2	18	7	516	3	24
VI.	..	..	o	1	o	3	2.786	2.321	572	2.773	11	131

(*a*) Rectificado — *Rectifié.*

(*) Classes da nomenclatura pautal

I. Animais vivos.
II. Matérias primas.
III. Fios, tecidos, feltros e respectivas obras.
IV. Substâncias alimentícias.
V. Máquinas, aparelhos, ferramentas, etc. Navios. Veículos.
VI. Manufacturas diversas.

Classes de la nomenclature douanière

I. Animaux vivants.
II. Matières premières.
III. Fils, tissus, feutres et leurs ouvrages.
IV. Substances alimentaires.
V. Machines, appareils, outils, etc. Bateaux. Véhicules.
VI. Manufactures diverses.

VI.—Comunicações. Communications

Caminhos de ferro

Chemins de fer

Passageiros, mercadorias, receitas e impostos

Voyageurs, marchandises, revenus et impôts

SETEMBRO 1943 — SEPTEMBRE 1943

Especificação *Détail*		Emprêsas ferroviárias *Compagnies de chemins de fer*						
		Total	Caminhos de Ferro Portugueses	Beira Alta	Vale do Vouga	Norte de Portugal	Nacional	Sociedade Estoril
1		2	3	4	5	6	7	8
	Total	**3.706.498**	**2.154.672**	**120.296**	**180.118**	**296.068**	**116.344**	**839.000**
Bilhetes vendidos — *Billets vendus*	1.ª classe	**99.234**	30.759	2.514	14.355	10.492	3.246	37.868
	2.ª classe	**450.102**	187.267	11.158	..	..	8.220	243.457
	3.ª classe	**2.706.706**	1.648.720	92.222	137.958	265.989	93.621	468.196
	Em trânsito — *En cours de route*	**450.456**	287.926	14.402	27.805	19.587	11.257	89.479
Setembro de 1943 — *Septembre*		**3.473.901**	**1.968.672**	**106.156**	**162.094**	**266.541**	**103.822**	**866.616**
	Total	**428.516**	**344.558**	**31.204**	**12.229**	**12.561**	**19.446**	**8.518**
Mercadorias (toneladas) — *Marchandises (tonnes)*	Grande velocidade — *Grande vitesse*	**95.763**	81.620	3.431	1.248	4.416	2.240	2.808
	Pequena velocidade — *Petite vitesse*	**332.753**	262.938	27.773	10.981	8.145	17.206	5.710
Setembro de 1943 — *Septembre*		**434.343**	**338.359**	**38.074**	**12.593**	**11.472**	**21.578**	**12.267**
	Total	**50.157**	**42.047**	**2.250**	**1.221**	**1.084**	**1.412**	**2.143**
Receitas — *Revenus* (contos)	Passageiros — *Voyageurs*	**21.039**	16.180	889	733	686	598	1.953
	Mercadorias — G. V.	**9.119**	8.183	294	149	175	218	100
	Mercadorias — *Marchandises* P. V.	**19.999**	17.684	1.067	339	223	596	90
Setembro de 1943 — *Septembre*		**42.336**	**34.665**	**2.198**	**1.024**	**978**	**1.330**	**2.141**
Imposto ferroviário — *Impôts* (contos)		**6.153**	5.177	263	148	128	158	279

Viação automóvel

Transports automobiles

Transporte de passageiros em carreiras regulares de serviço público

Service public — Transport de voyageurs

1943

Meses *Mois*	Regiões *Régions*	Passageiros-quilómetros transportados *Voyageurs-kilomètres transportés*	Passageiros transportados *Voyageurs transportés*	Passageiros-quilómetros transportáveis *Voyageurs-kilomètres transportables*	Veículos-quilómetros *Véhicules-kilomètres*	Comprimento dos percursos simples *Longueur des lignes, en kilomètres*	Número de veículos *Nombre de véhicules*
1	2	3	4	5	6	7	8
Agosto — *Août*	**Total**	**29.869.625**	**1.646.867**	**42.958.155**	**2.157.369**	**23.990**	**1.277**
	Norte — *Nord*	6.903.209	357.041	9.508.435	472.198	6.280	328
	Centro — *Centre*	16.530.895	866.156	23.862.505	1.155.449	12.921	704
	Sul — *Sud*	6.435.521	423.670	9.587.215	529.722	4.789	245
Setembro — *Septembre*	**Total**	**30.385.870**	**1.633.178**	**41.938.818**	**2.116.037**	**23.976**	**1.260**
	Norte	6.858.316	356.205	8.985.943	451.044	6.280	327
	Centro	17.175.042	870.969	23.805.638	1.153.156	12.907	695
	Sul	6.352.512	406.004	9.147.237	511.837	4.789	238

Acidentes de trânsito — *Accidents de circulation*

Distritos	Número de acidentes	Sinistrados: Mortos	Hospitalizados	Não hospitalizados	Crianças	Adultos	Condutores de veículos automóveis	Condutores de outros veículos	Velocipedistas	Cavaleiros	Passageiros de veículos automóveis	Passageiros de outros veículos	Peões	Veículos: Total	Automóveis: Ligeiros: Passageiros	Ligeiros: Carga	Pesados: Passageiros	Pesados: Carga	Indeterminados	Motociclos	Velocípedes	Eléctricos	Tracção animal	Comboios	Outros
1	2	3	4	5	6	7	8	9	10	11	12	13	14	15	16	17	18	19	20	21	22	23	24	25	26
Aveiro	13	1	5	5	1	10	1	1	4	..	2	..	3	20	7	..	1	1	1	..	5	..	5	..	..
Beja	6	1	3	5	4	5	1	2	..	..	3	..	3	6	3	..	..	..	..	..	1	..	2	..	..
Braga	11	1	3	4	3	5	..	..	4	..	..	..	4	12	1	..	..	3	..	..	6	1	1	..	..
Bragança	..	..	..	..	..	..	..	..	..	..	..	..	..	..	..	..	..	..	..	..	..	..	..	..	..
Castelo Branco	4	..	1	5	..	6	1	..	1	..	2	..	2	4	2	..	..	..	..	..	1	..	1	..	..
Coimbra	19	1	4	12	4	13	1	..	7	..	1	2	6	22	4	..	..	..	2	1	9	2	4	..	..
Evora	2	..	1	..	..	1	..	1	..	..	..	..	..	2	1	..	..	..	..	..	..	..	1	..	..
Faro	3	1	..	1	..	2	..	..	..	..	..	..	2	3	..	..	1	2	..	..	..	..	..	..	..
Guarda	3	2	..	2	..	4	1	..	2	..	1	..	..	4	2	..	..	..	..	..	2	..	..	..	..
Leiria	16	..	8	6	3	11	..	1	1	1	1	1	9	18	7	..	1	2	1	..	1	..	6	..	..
Lisboa	271	10	53	166	52	177	5	13	45	..	17	54	95	318	64	6	3	41	21	6	52	78	42	1	4
Portalegre	4	2	1	2	..	5	1	2	..	..	..	1	1	5	..	..	..	..	..	1	1	..	3	..	..
Pôrto	125	2	25	77	36	68	3	1	13	..	10	17	60	161	43	9	3	18	5	3	25	40	12	1	2
Santarém	21	2	11	4	1	16	1	6	5	..	..	1	4	24	2	..	1	3	..	2	6	..	10	..	..
Setúbal	21	3	6	11	7	13	2	1	6	..	2	1	8	23	2	..	1	4	4	2	6	..	4	..	..
Viana do Castelo	2	1	1	..	1	1	..	..	1	..	..	..	1	2	..	..	..	..	..	..	2	..	..	..	..
Vila Real	11	2	19	7	2	26	1	..	2	..	19	..	6	12	2	..	..	2	1	..	4	..	3	..	..
Viseu	10	1	4	9	1	13	5	1	1	..	4	1	2	12	2	..	1	2	2	..	3	..	2	..	..
Total	**542**	**30**	**145**	**316**	**115**	**376**	**23**	**29**	**92**	**1**	**62**	**78**	**206**	**648**	**142**	**15**	**12**	**78**	**37**	**15**	**124**	**121**	**96**	**2**	**6**
Lisboa (cidade)	**219**	**4**	**37**	**138**	**39**	**140**	**3**	**8**	**28**	..	**13**	**49**	**78**	**261**	**55**	**5**	**3**	**36**	**15**	**5**	**33**	**76**	**28**	**1**	**4**
Pôrto (cidade)	**94**	..	**11**	**64**	**29**	**46**	**2**	..	**7**	..	**7**	**12**	**47**	**122**	**31**	**6**	**2**	**14**	**2**	**3**	**17**	**35**	**10**	..	**2**

Correios e telégrafos — *Postes et télégraphes*

1943

Tráfego de vales nacionais — *Mouvement de mandats-poste*

Valor em escudos	Vales: Total: Número	Total: Importância (Contos)	Postais: Número	Postais: Importância (Contos)	Telegráficos: Número	Telegráficos: Importância (Contos)	De serviço: Número	De serviço: Importância (Contos)
1	2	3	4	5	6	7	8	9
Julho — *Juillet*								
Total	**282.179**	**106.059**	**254.598**	**79.699**	**19.282**	**16.799**	**8.299**	**9.561**
Até 50	91.704	2.175	88.253	2.071	1.504	59	1.947	45
De 50 a 500	137.030	28.030	124.184	24.752	9.545	2.541	3.301	737
De 500 a 1.000	27.727	20.589	23.562	17.239	3.144	2.571	1.021	779
De 1.000 a 1.500	8.878	11.196	7.268	9.090	1.166	1.545	444	561
De 1.500 a 2.000	6.189	11.306	4.693	8.484	1.172	2.225	324	597
De 2.000 a 2.500	2.900	6.652	2.186	5.002	547	1.266	167	384
De 2.500 a 3.000	7.304	21.589	4.451	13.057	2.204	6.592	649	1.940
Mais de 3.000	447	4.522	1	4	..	..	446	4.518
Agosto — *Août*								
Total	**270.445**	**108.311**	**243.000**	**79.436**	**19.803**	**19.803**	**7.642**	**9.054**
Até 50	85.738	3.548	82.372	1.943	1.561	1.561	1.805	44
De 50 a 500	130.558	33.896	118.047	23.676	9.525	9.525	2.986	695
De 500 a 1.000	27.562	21.031	23.531	17.202	3.153	3.153	884	676
De 1.000 a 1.500	9.013	11.041	7.476	9.396	1.135	1.135	402	510
De 1.500 a 2.000	6.302	10.421	4.719	8.587	1.292	1.292	291	542
De 2.000 a 2.500	3.007	6.108	2.238	5.113	600	600	169	395
De 2.500 a 3.000	7.835	18.099	4.617	13.537	2.537	2.537	681	2.025
Mais de 3.000	424	4.167	..	..	..	..	424	4.167
Setembro — *Septembre*								
Total	**259.244**	**105.721**	**231.337**	**77.784**	**20.445**	**17.605**	**7.462**	**9.332**
Até 50	80.096	1.915	76.884	1.818	1.498	59	1.714	38
De 50 a 500	125.519	26.171	112.323	22.779	10.307	2.718	2.889	674
De 500 a 1.000	27.473	20.468	23.181	16.946	3.410	2.802	882	720
De 1.000 a 1.500	8.912	11.226	7.414	9.259	1.114	1.469	384	498
De 1.500 a 2.000	6.386	11.668	4.759	8.594	1.287	2.442	340	632
De 2.000 a 2.500	2.985	7.893	2.277	5.209	545	1.310	163	374
De 2.500 a 3.000	7.491	22.083	4.498	13.175	2.284	6.805	709	2.103
Mais de 3.000	382	4.297	1	4	..	..	381	4.293

Navegação marítima

Navigation maritime

Especificação			Nacionalidade das embarcações											
				Portuguesa										
			Total	Longo curso ou pesca longínqua	Cabotagem ou pesca do alto	Navegação costeira nacional e internacional	Espanhola	Americana	Grega	Inglesa	Irlandesa	Norueguesa	Sueca	Suíça
1			2	3	4	5	6	7	8	9	10	11	12	13
Movimento de todos os portos da metrópole	Número		**518**	**89**	**47**	**301**	**25**	**1**	**3**	**35**	**4**	**2**	**7**	**4**
	Arqueação	Bruta	**506.643**	**175.504**	**77.477**	**45.455**	**28.491**	**7.244**	**15.949**	**113.252**	**3.516**	**4.322**	**19.986**	**15.447**
		Líquida	**306.470**	**108.059**	**47.359**	**28.487**	**16.413**	**4.396**	**10.384**	**65.427**	**1.897**	**2.578**	**11.755**	**9.715**
Embarcações entradas nos principais portos da metrópole — Lisboa	Número		178	33	8	90	9	..	3	20	4	1	6	4
	Arqueação	Bruta	258.093	76.462	11.539	20.486	19.274	..	15.949	75.972	3.516	2.732	16.696	15.447
		Líquida	157.588	47.315	7.749	12.856	11.434	..	10.384	45.925	1.897	1.636	8.677	9.715
Pôrto	Número		31	8	5	14	4	..	..	..	..	..	..	..
	Arqueação	Bruta	14.592	5.956	1.562	3.612	3.462	..	..	..	..	..	..	..
		Líquida	8.334	3.831	627	2.085	1.791	..	..	..	..	..	..	..
Leixões	Número		34	23	3	..	8	..	..	..	..	..	..	..
	Arqueação	Bruta	50.372	47.067	702	..	2.603	..	..	..	..	..	..	..
		Líquida	30.691	29.089	403	..	1.199	..	..	..	..	..	..	..
Setúbal	Número		59	..	1	55	8	..	..	..	..	..	..	..
	Arqueação	Bruta	12.689	..	374	9.257	3.058	..	..	..	..	..	..	..
		Líquida	8.291	..	193	6.189	1.909	..	..	..	..	..	..	..
Vila Real de Santo António	Número		13	..	..	11	..	..	..	2	..	..	..	..
	Arqueação	Bruta	3.885	..	..	3.463	..	..	..	422	..	..	..	..
		Líquida	1.936	..	..	1.782	..	..	..	154	..	..	..	..
Funchal	Número		10	4	6	..	..	..	..	..	..	..	..	..
	Arqueação	Bruta	30.141	18.358	11.783	..	..	..	..	..	..	..	..	..
		Líquida	18.160	11.137	7.023	..	..	..	..	..	..	..	..	..
Ponta Delgada	Número		10	2	3	..	..	1	..	3	..	..	1	..
	Arqueação	Bruta	36.149	10.378	4.979	..	..	7.244	..	10.258	..	..	3.290	..
		Líquida	22.831	6.305	3.152	..	..	4.396	..	5.900	..	..	3.078	..
Angra do Heroísmo	Número		9	1	3	5	..	..	..	..	..	..	..	..
	Arqueação	Bruta	17.840	8.980	8.535	325	..	..	..	..	..	..	..	..
		Líquida	10.616	5.309	5.073	234	..	..	..	..	..	..	..	..
Horta	Número		13	..	2	..	..	..	..	10	..	1	..	..
	Arqueação	Bruta	32.844	..	4.654	..	..	..	..	26.600	..	1.590	..	..
		Líquida	17.288	..	2.898	..	..	..	..	13.448	..	942	..	..
Embarcações entradas na metrópole — **Total**	**Número**		**147**	**45**	**1**	**26**	**23**	**1**	**3**	**33**	**3**	**2**	**6**	**4**
	Arqueação	**Bruta**	**277.753**	**70.062**	**3.155**	**4.977**	**25.839**	**7.244**	**15.949**	**110.989**	**3.073**	**4.322**	**16.696**	**15.447**
		Líquida	**165.571**	**43.107**	**2.393**	**3.444**	**15.050**	**4.396**	**10.384**	**64.173**	**1.654**	**2.578**	**8.677**	**9.715**
Procedentes do Império Colonial	Número		7	7	..	..	..	..	..	..	..	..	..	..
	Arqueação	Bruta	21.042	21.042	..	..	..	..	..	..	..	..	..	..
		Líquida	12.705	12.705	..	..	..	..	..	..	..	..	..	..
Procedentes do estrangeiro	Número		140	38	1	26	23	1	3	33	3	2	6	4
	Arqueação	Bruta	256.711	49.020	3.155	4.977	25.839	7.244	15.949	110.989	3.073	4.322	16.696	15.447
		Líquida	152.866	30.402	2.393	3.444	15.050	4.396	10.384	64.173	1.654	2.578	8.677	9.715
Embarcações entradas no continente — **Total**	**Número**		**141**	**48**	**4**	**27**	**23**	..	**3**	**22**	**3**	**1**	**6**	**4**
	Arqueação	**Bruta**	**243.251**	**73.106**	**8.610**	**5.405**	**25.839**	..	**15.949**	**76.394**	**3.073**	**2.732**	**16.696**	**15.447**
		Líquida	**148.601**	**45.618**	**6.065**	**3.723**	**15.050**	..	**10.384**	**46.079**	**1.654**	**1.636**	**8.677**	**9.715**
Procedentes do Império Colonial	Número		4	4	..	..	..	..	..	..	..	..	..	..
	Arqueação	Bruta	5.250	5.250	..	..	..	..	..	..	..	..	..	..
		Líquida	3.137	3.137	..	..	..	..	..	..	..	..	..	..
Procedentes das ilhas adjacentes	Número		11	7	3	1	..	..	..	..	..	..	..	..
	Arqueação	Bruta	33.699	27.816	5.455	428	..	..	..	..	..	..	..	..
		Líquida	21.339	17.388	3.672	279	..	..	..	..	..	..	..	..
Procedentes do estrangeiro	Número		126	37	1	26	23	..	3	22	3	1	6	4
	Arqueação	Bruta	204.302	40.040	3.155	4.977	25.839	..	15.949	76.394	3.083	2.732	16.696	15.447
		Líquida	124.125	25.093	2.393	3.444	15.050	..	10.384	46.079	1.654	1.636	8.677	9.715
Embarcações entradas nas ilhas adjacentes — **Total**	**Número**		**27**	**6**	**7**	..	..	**1**	..	**11**	..	**1**	**1**	..
	Arqueação	**Bruta**	**91.323**	**35.604**	**9.000**	..	..	**7.244**	..	**34.595**	..	**1.590**	**3.290**	..
		Líquida	**53.481**	**21.546**	**5.425**	..	..	**4.396**	..	**18.094**	..	**942**	**3.078**	..
Procedentes do continente	Número		10	2	7	..	..	..	..	..	..	..	1	..
	Arqueação	Bruta	23.122	10.832	9.000	..	..	..	..	..	..	..	3.290	..
		Líquida	15.172	6.669	5.425	..	..	..	..	..	..	..	3.078	..
Procedentes do Império Colonial	Número		3	3	..	..	..	..	..	..	..	..	..	..
	Arqueação	Bruta	15.792	15.792	..	..	..	..	..	..	..	..	..	..
		Líquida	9.568	9.568	..	..	..	..	..	..	..	..	..	..
Procedentes do estrangeiro	Número		14	1	..	..	..	1	..	11	..	1	..	..
	Arqueação	Bruta	52.409	8.980	..	..	..	7.244	..	34.595	..	1.590	..	..
		Líquida	28.741	5.309	..	..	..	4.396	..	18.094	..	942	..	..

Marinha mercante nacional

Marine marchande nationale

Carga desembarcada procedente do Império Colonial e estrangeiro

Chargements débarqués provenant de l'Empire Colonial et de l'étranger

JANEIRO A SETEMBRO 1943 (**Quantidades em toneladas** — *Quantités en tonnes*) JANVIER–SEPTEMBRE 1943

Natureza da carga	Procedência — *Provenance*								Nature de la charge
	Total geral	Império Colonial						Estrangeiro	
		Total	Cabo Verde	Guiné	S. Tomé e Príncipe	Angola	Moçambique		
1	2	3	4	5	6	7	8	9	10
TOTAL GERAL	**614.852**	**199.586**	**2.994**	**48.449**	**4.440**	**101.534**	**42.169**	**415.266**	**TOTAL GÉNÉRAL.**
Total no Continente	**578.197**	**192.033**	**1.994**	**48.449**	**4.358**	**95.063**	**42.169**	**386.164**	**Total dans le Continent.**
Carga directa	**571.171**	**191.885**	**1.994**	**48.449**	**4.261**	**95.029**	**42.152**	**379.286**	**Charge directe.**
Açúcar	47.581	47.560	..	..	..	24.964	22.596	21	Sucre.
Algodão	17.043	16.701	..	..	..	3.937	12.764	342	Coton.
Amendoim	35.463	35.463	..	32.664	..	322	2.477	..	Arachides.
Arroz	1.218	1.218	..	26	..	1.192	..	..	Riz.
Aveia	3.033	..	..	..	..	..	..	3.033	Avoine.
Bacalhau	9.394	..	..	..	..	..	..	9.394	Morue.
Cacau	2.934	2.934	..	..	2.670	264	..	..	Cacao.
Café	7.664	7.664	..	40	90	7.534	..	..	Café.
Carvão	171.873	..	..	..	..	..	..	171.873	Charbon.
Cobre	97	11	2	..	8	1	..	86	Cuivre.
Coconote	16.121	16.121	..	13.143	171	2.807	..	..	Noix de coco.
Coiros	1.989	1.896	53	376	..	1.086	381	93	Cuirs.
Copra	1.355	1.355	..	..	667	..	688	..	Coprah.
Feijão	1.983	1.983	3	..	..	1.980	..	..	Haricots.
Ferro e outros metais em bruto	9.581	237	1	75	110	..	51	9.344	Fer et autres métaux bruts.
Ferro e outros metais em obra	1.313	183	14	97	1	61	10	1.130	Acier et autres métaux en ouvrage.
Fosforites	18.417	..	..	..	..	..	..	18.417	Phosphaste naturel.
Gado	414	414	..	..	..	414	..	..	Bétail.
Juta	2.932	1.310	..	..	..	1.310	..	1.622	Jute.
Linhaça	4.474	..	..	..	..	..	..	4.474	Graine de lin.
Milho	38.826	38.826	..	..	..	38.826	..	..	Maïs.
Nitrato de sódio	32.791	..	..	..	..	..	..	32.791	Nitrate de soude.
Oleaginosas	2.651	2.651	683	92	..	889	987	..	Oléagineuses.
Óleo de palma	2.109	2.109	..	334	342	1.433	..	..	Huile de palme.
Papel de jornal	2.784	..	..	..	..	..	..	2.784	Papier à journaux.
Sal	1.740	1.100	1.100	..	..	..	..	640	Sel.
Sisal	2.148	2.148	..	..	..	1.927	221	..	Sizal.
Tabaco	2.846	471	..	..	..	464	7	2.375	Tabac.
Trigo	81.910	..	..	..	..	..	..	81.910	Froment.
Diversas	48.487	9.530	138	1.602	202	5.618	1.970	(*a*) 38.957	Diverses.
Carga em trânsito	**7.026**	**148**	..	..	**97**	**34**	**17**	**6.878**	**Charge transbordée.**
Aveia	2	..	..	..	..	..	..	2	Avoine.
Bacalhau	3	..	..	..	..	..	..	3	Morue.
Cacau	97	97	..	..	97	..	..	..	Cacao.
Carvão	3.069	..	..	..	..	..	..	3.069	Charbon.
Ferro e outros metais em bruto	79	..	..	..	..	..	..	79	Fer et autres métaux bruts.
Ferro e outros metais em obra	40	..	..	..	..	..	..	40	Acier et autres métaux en ouvrage.
Papel de jornal	46	..	..	..	..	..	..	46	Papier à journaux.
Tabaco	41	25	..	..	..	25	..	16	Tabac.
Diversas	3.649	26	..	..	..	9	17	3.623	Diverses.
Total nas Ilhas — Carga directa	**36.655**	**7.553**	**1.000**	..	**82**	**6.471**	..	**29.102**	**Total dans les Iles — Charge directe.**
Açúcar	506	506	..	..	..	506	..	..	Sucre.
Arroz	161	161	..	..	..	161	..	..	Riz.
Café	35	34	..	..	2	32	..	1	Café.
Carvão	4.017	..	..	..	..	..	..	4.017	Charbon.
Coiros	18	18	..	..	..	18	..	..	Cuirs.
Ferro e outros metais em bruto	195	..	..	..	..	..	..	195	Fer et autres métaux bruts.
Milho	5.418	5.418	..	..	..	5.418	..	..	Maïs.
Nitrato de sódio	563	..	..	..	..	..	..	563	Nitrate de soude.
Oleo de palma	12	12	..	..	..	12	..	..	Huile de palme.
Sal	2.860	1.000	1.000	..	..	..	..	1.860	Sel.
Tabaco	56	..	..	..	..	..	..	56	Tabac.
Trigo	21.958	..	..	..	..	..	..	21.958	Froment.
Diversas	851	404	..	..	80	324	..	447	Diverses.

(*a*) Inclue 7.265 toneladas de sulfato de amónio.

VII.—Preços e salários. Prix et salaires

Preço, por grosso, de cereais, legumes e outros produtos
Prix, de gros, des céréales, des légumes et des produits divers

OUTUBRO 1943 (Valores em escudos—*Valeurs en «escudos»*) OCTOBRE 1943

Distritos *Districts*	Milho *Maïs*	Centeio *Seigle*	Aveia *Avoine*	Cevada *Orge*	Fava *Fève*	Feijão *Haricot* Branco *Blanc*	Feijão *Haricot* De côr *Rouge*	Feijão *Haricot* Frade *Dolique*	Grão de bico *Pois chiche*	Batata *Pomme de terre*	Cebola *Oignon*	Azeite *Huile d'olive*	Vinho *Vin* Branco *Blanc*	Vinho *Vin* Tinto *Rouge*
	20 litros *Litres*									15 quilogramas *Kilogrammes*		10 litros	500 litros	
1	2	3	4	5	6	7	8	9	10	11	12	13	14	15
Aveiro	25	41	30	36	..	56	50	39	..	18	19	..	825	745
Beja	..	19	12	17	27	..	..	..	59	20	..	64	..	..
Braga	23	29	..	..	..	68	61	45	..	20	15	..	1.287	816
Bragança	..	23	..	27	..	..	..	..	..	19	..	64	1.000	933
Castelo Branco	..	24	..	..	..	68	66	49	..	19	15	67	1.166	1.090
Çoimbra	24	28	21	29	..	59	59	46	..	19	13	65	1.125	902
Évora	..	..	..	33	32	..	..	..	65	23	..	67	..	..
Faro	24	27	14	21	33	60	61	53	64	26	21	63	1.500	1.566
Guarda	25	27	..	21	..	61	61	41	..	17	10	69	1.030	871
Leiria	32	..	20	25	30	52	52	42	..	21	12	73	985	1.029
Lisboa	34	..	20	22	..	60	60	46	63	20	17	..	1.100	1.100
Portalegre	24	..	18	23	29	63	63	42	55	20	..	71	1.083	1.083
Pôrto	23	28	..	..	..	60	56	41	..	19	14	..	903	816
Santarém	24	27	16	21	30	57	58	41	49	19	14	66	850	856
Setúbal	25	23	14	21	32	55	54	38	53	21	17	67	1.020	1.129
Viana do Castelo	25	31	..	..	..	57	50	45	..	21	..	..	807	657
Vila Real	25	25	..	..	..	68	62	47	..	16	10	..	941	740
Viseu	23	24	..	23	..	64	57	47	..	19	12	70	1.020	837

Salários médios dos trabalhadores rurais
Salaires moyens des ouvriers agricoles

OUTUBRO 1943 OCTOBRE 1943

Distritos *Districts*	Homens *Hommes* Lavoura *Labour*	Homens *Hommes* Sementeira *Ensemencement*	Homens *Hommes* Ceifa *Moisson de céréales*	Homens *Hommes* Colheita do milho e feijão *Récolte du maïs et haricot*	Homens *Hommes* Varejo de azeitona *Gaulage*	Homens *Hommes* Debulha *Dépiquage et battage mécanique*	Homens *Hommes* Vindima *Vendange*	Homens *Hommes* Trabalhos de horta *Travaux horticoles*	Homens *Hommes* Trabalhos gerais *Travaux généraux*	Mulheres *Femmes* Sementeira *Ensemencement*	Mulheres *Femmes* Ceifa *Moisson de céréales*	Mulheres *Femmes* Colheita do milho e feijão *Récolte du maïs et haricot*	Mulheres *Femmes* Apanha de azeitona *Ramassage*	Mulheres *Femmes* Vindima *Vendange*	Mulheres *Femmes* Trabalhos de horta *Travaux horticoles*	Mulheres *Femmes* Trabalhos gerais *Travaux généraux*
1	2	3	4	5	6	7	8	9	10	11	12	13	14	15	16	17
Aveiro	..	13$50	..	..	..	..	..	12$00	12$00	8$50	..	..	..	..	8$50	8$00
Beja	..	10$00	..	..	..	..	..	..	..	..	..	..	..	..	..	..
Braga	..	8$00	8$00	8$00	..	9$00	..	..	11$00	7$00	5$50	5$50	..	..	..	6$00
Bragança	..	13$50	..	..	11$50	..	..	..	13$00	7$00	..	..	6$00	..	..	6$00
Castelo Branco	..	13$00	..	..	..	..	..	11$50	..	7$00	..	..	..	..	6$00	..
Çoimbra	..	12$00	..	12$00	9$50	..	..	13$00	12$00	7$00	..	7$00	5$00	..	7$00	6$50
Évora	11$00	11$00	..	..	11$00	..	..	11$50	10$00	..	..	..	5$50	..	..	5$00
Faro	13$00	12$00	..	..	12$00	..	..	..	12$50	6$00	..	..	6$00	..	..	7$00
Guarda	..	12$00	..	..	..	12$00	..	..	16$00	7$00	..	..	..	..	..	..
Leiria	..	15$50	..	..	..	..	15$00	14$50	13$50	8$50	..	..	..	10$00	8$00	7$00
Lisboa	16$00	16$00	..	..	16$00	..	16$50	15$50	14$50	9$50	..	..	9$00	10$00	9$00	..
Portalegre	..	11$00	..	..	..	..	..	..	10$50	6$00	..	..	..	..	..	5$50
Pôrto	..	10$00	9$00	9$50	..	9$00	9$00	9$00	9$50	6$50	5$50	6$50	..	5$00	6$50	6$50
Santarém	..	13$00	13$00	..	13$50	15$00	13$00	12$50	12$50	6$50	7$00	..	7$00	8$00	..	6$50
Setúbal	15$00	18$00	13$00	..	18$00	13$00	..	..	17$00	10$00	8$00	..	7$50	..	..	9$00
Viana do Castelo	..	10$00	9$00	10$00	..	..	..	9$50	7$50	7$50	7$00	7$00	..	..	7$00	5$50
Vila Real	..	15$00	..	13$50	..	..	14$00	16$50	..	9$00	..	10$00	..	7$50	6$00	..
Viseu	12$00	12$00	..	12$50	..	..	10$00	12$00	12$50	7$00	..	7$00	..	5$50	7$00	7$00

Sociedades constituídas e dissolvidas

Sociétés constituées et dissoutes

SETEMBRO E OUTUBRO 1943 — SEPTEMBRE–OCTOBRE 1943

Espécie das sociedades	Constituídas *Constituées*			Dissolvidas *Dissoutes*		Nature des sociétés
	Número de sociedades *Nombre de sociétés*	Capital social *Capital social* (Escudos)	Capital realizado *Capital réalisé* (Escudos)	Número de sociedades *Nombre de sociétés*	Capital social *Capital social* (Escudos)	
1	2	3	4	5	6	7
TOTAL GERAL	**250**	**25.361.600**	**25.148.650**	**45**	**5.149.100**	**TOTAL GÉNÉRAL.**
Sociedades anónimas	**1**	**1.000.000**	**1.000.000**	**2**	**2.750.000**	**Sociétés anonymes.**
Indústrias agrícolas	1	1.000.000	1.000.000	..	..	Industries agricoles.
Indústrias da pesca	..	..	..	1	2.000.000	Industries de pêche.
Indústrias transformadoras	..	..	..	1	750.000	Industries de transformation.
Sociedades por cotas	**220**	**22.873.300**	**22.670.350**	**36**	**2.022.600**	**Sociétés à responsab. limitée.**
Indústrias agrícolas	7	5.625.500	5.624.700	..	..	Industries agricoles.
Indústrias da pesca	1	500.000	500.000	..	..	Industries de pêche.
Indústrias de minas e pedreiras	11	727.000	709.500	1	300.000	Industries de mines et carrières.
Indústrias transformadoras	50	7.674.500	7.633.750	11	735.000	Industries de transformation.
Indústrias de transportes	8	1.500.000	1.500.000	1	120.000	Industries de transports.
Outras indústrias	5	225.000	225.000	2	29.000	Autres industries.
Comércio por grosso	9	2.250.000	2.250.000	1	100.000	Commerce en gros.
Comércio a retalho	89	2.607.200	2.558.300	13	358.600	Commerce en détail.
Agências diversas	40	1.764.100	1.669.100	7	380.000	Agences diverses.
Sociedades em nome colectivo	**29**	**1.488.300**	**1.478.300**	**7**	**376.500**	**Sociétés en nom collectif.**
Indústrias transformadoras	7	869.500	869.500	..	..	Industries de transformation.
Outras indústrias	1	5.000	5.000	..	..	Autres industries.
Comércio por grosso	1	100.000	100.000	..	..	Commerce en gros.
Comércio a retalho	20	513.800	503.800	4	76.500	Commerce en détail.
Agências diversas	..	..	..	3	300.000	Agences diverses.

Protesto. Letras protestadas, por distritos, segundo o valor em escudos e a actividade exercida pelo aceitante

Protêt. Effets protestés, par districts, d'après le montant en «escudos» et la nature de l'accepteur

OUTUBRO 1943 — OCTOBRE 1943

Número de ordem	Distritos e cidades de Lisboa e Pôrto	Total		Classe de valores, em escudos: Até 500, inclusive		De mais de 500 a 1.000		De mais de 1.000 a 2.500		De mais de 2.500 a 5.000		De mais de 5.000 a 7.500		De mais de 7.500 a 10.000		De mais de 10.000 a 15.000		De mais de 15.000 a 20.000		De mais de 20.000 a 30.000		De mais de 30.000 a 50.000		De mais de 50.000 a 100.000		De mais de 100.000 a 250.000		De mais de 250.000		Número de ordem
		Número	Valor em contos	Número	Valor em contos	Número	Valor em contos	Número	Valor em contos	Número	Valor em contos	Número	Valor em contos	Número	Valor em contos	Número	Valor em contos	Número	Valor em contos	Número	Valor em contos	Número	Valor em contos	Número	Valor em contos	Número	Valor em contos	Número	Valor em contos	
	1	2	3	4	5	6	7	8	9	10	11	12	13	14	15	16	17	18	19	20	21	22	23	24	25	26	27	28	29	
1	**TOTAL GERAL**	1.349	4.226	380	104	305	240	332	563	180	663	53	336	36	332	24	304	12	224	11	275	6	252	8	633	2	300	..	..	1
2	**Total**	1.257	3.925	370	101	286	225	306	517	155	579	47	298	33	304	22	280	12	224	11	275	6	252	7	570	2	300	..	..	2
3	Continente — Aveiro	64	113	17	5	23	18	15	24	4	15	2	12	2	17	..	..	..	..	1	22	..	..	..	..	..	..	..	..	3
4	Beja	39	71	11	4	12	9	10	19	1	3	3	18	2	18	..	..	..	..	..	..	..	..	..	..	..	..	..	..	4
5	Braga	38	96	9	2	4	3	12	25	10	32	..	..	1	8	2	26	..	..	..	..	..	..	..	..	..	..	..	..	5
6	Bragança	25	84	2	1	3	2	13	21	3	12	..	..	3	28	..	..	1	20	..	..	..	..	..	..	..	..	..	..	6
7	Castelo Branco	19	18	6	3	8	6	5	9	..	..	..	..	..	..	..	..	..	..	..	..	..	..	..	..	..	..	..	..	7
8	Coimbra	87	128	41	11	20	16	12	18	9	34	2	12	2	16	..	..	..	..	1	21	..	..	..	..	..	..	..	..	8
9	Évora	63	70	19	7	29	22	12	18	1	3	1	7	..	..	1	13	..	..	..	..	..	..	..	..	..	..	..	..	9
10	Faro	77	100	36	11	23	17	9	15	6	26	2	13	..	..	..	..	1	18	..	..	..	..	..	..	..	..	..	..	10
11	Guarda	9	18	5	1	2	2	..	..	..	..	1	6	1	9	..	..	..	..	..	..	..	..	..	..	..	..	..	..	11
12	Leiria	60	107	13	4	11	9	28	44	5	22	2	13	..	..	1	15	..	..	..	..	..	..	..	..	..	..	..	..	12
13	Lisboa	384	1.525	123	27	69	55	86	143	53	191	21	132	10	96	5	67	6	108	2	52	2	84	7	570	..	..	..	..	13
14	Portalegre	25	59	12	3	3	2	3	4	3	13	1	6	2	19	1	12	..	..	..	..	..	..	..	..	..	..	..	..	14
15	Pôrto	197	1.092	28	8	37	31	61	112	34	128	11	72	6	56	9	108	2	40	4	105	3	132	..	..	2	300	..	..	15
16	Santarém	35	69	6	2	12	9	9	16	6	23	..	..	1	8	1	11	..	..	..	..	..	..	..	..	..	..	..	..	16
17	Setúbal	43	79	20	6	8	7	9	14	3	10	1	7	1	10	..	..	..	..	1	25	..	..	..	..	..	..	..	..	17
18	Viana do Castelo	31	77	8	3	7	5	10	15	5	18	..	..	..	..	..	..	..	..	..	..	1	36	..	..	..	..	..	..	18
19	Vila Real	27	79	9	2	4	3	4	6	8	33	..	..	1	10	..	..	..	..	1	25	..	..	..	..	..	..	..	..	19
20	Viseu	34	140	5	1	11	9	8	14	4	16	..	..	1	9	2	28	2	38	1	25	..	..	..	..	..	..	..	..	20
21	**Total**	92	301	10	3	19	15	26	46	25	84	6	38	3	28	2	24	..	..	..	..	..	..	1	63	..	..	..	..	21
22	Ilhas — Angra do Heroísmo	1	12	..	..	..	..	..	..	..	..	..	..	..	..	1	12	..	..	..	..	..	..	..	..	..	..	..	..	22
23	Horta	7	9	1	0	3	2	2	4	1	3	..	..	..	..	..	..	..	..	..	..	..	..	..	..	..	..	..	..	23
24	Ponta Delgada	47	181	6	2	6	4	14	24	15	46	2	12	2	18	1	12	..	..	..	..	..	..	1	63	..	..	..	..	24
25	Funchal	37	99	3	1	10	9	10	18	9	35	4	26	1	10	..	..	..	..	..	..	..	..	..	..	..	..	..	..	25
26	**Cidade de Lisboa**	340	1.360	115	25	54	45	76	129	49	177	18	112	9	87	4	54	6	108	1	25	2	84	6	514	..	..	..	..	26
27	**Cidade do Pôrto**	159	960	18	5	29	24	50	93	32	121	9	58	5	48	7	84	1	20	3	75	3	132	..	..	2	300	..	..	27
28	**Janeiro a Outubro — TOTAL GERAL**	11.609	37.206	3.462	1.010	2.652	2.074	2.782	4.628	1.484	5.425	401	2.475	305	2.750	193	2.460	94	1.697	71	1.811	96	3.699	41	3.291	25	4.902	3	984	28
29	**Continente**	10.839	35.357	3.317	960	2.499	1.948	2.532	4.197	1.334	4.895	366	2.258	283	2.553	182	2.326	94	1.697	69	1.762	96	3.699	39	3.176	25	4.902	3	984	29
30	**Ilhas**	770	1.849	145	50	153	126	250	431	150	530	35	217	22	197	11	134	..	..	2	49	..	..	2	115	..	..	..	..	30
31	**Cidade de Lisboa**	2.070	9.525	527	143	383	300	512	888	348	1.280	105	624	58	531	45	561	20	374	17	421	29	1.168	17	1.474	8	1.509	1	252	31
32	**Cidade do Pôrto**	1.536	9.212	377	102	234	192	368	617	249	911	77	481	81	717	49	636	40	691	16	414	21	815	10	795	14	2.841	..	..	32
33	Actividade exercida pelo aceitante — Indústria	150	282	39	11	38	29	38	68	25	89	5	32	3	30	2	23	..	..	..	..	..	..	..	..	..	..	..	..	33
34	Comércio	490	1.479	133	42	131	101	130	216	53	190	14	86	7	68	8	98	2	37	6	148	3	132	1	61	2	300	..	..	34
35	Particulares	44	208	11	2	7	6	10	18	5	20	3	20	2	18	3	41	1	20	1	27	1	36	..	..	..	..	..	..	35
36	Ignorados	665	2.257	197	49	129	104	154	261	97	364	31	198	24	216	11	142	9	167	4	100	2	84	7	572	..	..	..	..	36

Observação. — Os números relativos às cidades de Lisboa e Pôrto vão incluídos nos apuramentos dos respectivos distritos.

—Desconto. Número e valor das letras, em escudos, descontadas

Escompte. Nombre et valeur des traites, en «escudos», escomptées

SETEMBRO 1943 — SEPTEMBRE 1943

Distritos *Districts*	Letras descontadas, segundo o prazo do vencimento—Valores em contos *Traites escomptées, selon le délai de l'échéance—Montants en 1.000 «escudos»*									
	Total		Até 30 dias		Entre 30 e 60 dias		Entre 60 e 90 dias		A mais de 90 dias	
	Número *Nombre*	Valor *Valeur*	Número *Nombre*	Valor *Valeur*	Número *Nombre*	Valor *Valeur*	Número *Nombre*	Valor *Valeur*	Número *Nombre*	Valor *Valeur*
1	2	3	4	5	6	7	8	9	10	11
TOTAL GERAL	**184.998**	**759.424**	**99.811**	**202.268**	**19.182**	**72.883**	**52.521**	**295.965**	**13.484**	**188.308**
Distritos do continente e ilhas e cidades de Lisboa e Pôrto										
Total	**176.844**	**731.100**	**98.642**	**198.231**	**18.124**	**69.169**	**47.153**	**278.032**	**12.925**	**185.668**
Aveiro	7.835	19.430	5.173	9.521	922	2.848	1.515	6.048	225	1.013
Beja	1.244	8.729	194	910	26	159	1.004	7.064	20	596
Braga	6.232	22.003	2.668	7.276	875	2.158	2.393	10.856	296	1.713
Bragança	2.313	4.213	21	333	2	15	2.286	3.803	4	62
Castelo Branco	2.480	21.245	672	9.208	307	633	1.007	4.713	494	6.691
Coimbra	12.913	33.503	9.288	14.455	1.093	2.820	2.424	10.947	108	5.281
Evora	1.827	17.255	179	1.785	83	744	1.487	10.499	78	4.227
Faro	2.252	30.270	444	14.527	207	1.622	1.587	12.929	14	1.192
Guarda	742	5.436	100	1.065	30	180	558	3.179	54	1.012
Leiria	7.901	22.737	3.333	6.216	1.379	4.029	3.071	11.201	118	1.291
Lisboa	59.236	289.507	33.195	45.533	7.118	33.446	12.968	104.935	5.955	105.593
Portalegre	1.635	10.257	261	1.952	76	446	1.264	6.568	34	1.291
Pôrto	58.006	182.898	40.143	68.251	5.016	16.161	7.777	52.379	5.070	46.107
Santarém	4.593	30.867	1.485	6.149	537	2.390	2.351	14.796	220	7.532
Setúbal	861	10.969	289	6.898	154	613	409	3.323	9	135
Viana do Castelo	1.451	3.392	415	739	84	146	915	2.314	37	193
Vila Real	2.611	7.586	152	548	98	310	2.212	5.979	149	749
Viseu	2.712	10.803	630	2.865	117	449	1.925	6.499	40	990
Total	**8.154**	**28.324**	**1.169**	**4.037**	**1.058**	**3.714**	**5.368**	**17.933**	**559**	**2.640**
Angra do Heroísmo	1.512	3.600	82	166	37	245	1.142	2.650	251	539
Horta	492	857	6	25	4	17	472	801	10	14
Ponta Delgada	2.551	8.719	71	200	103	308	2.122	6.501	255	1.710
Funchal	3.599	15.148	1.010	3.646	914	3.144	1.632	7.981	43	377
Cidade de Lisboa	**58.081**	**279.759**	**32.885**	**43.713**	**6.975**	**32.787**	**12.307**	**98.969**	**5.914**	**104.290**
Cidade do Pôrto	**57.885**	**182.411**	**40.126**	**68.202**	**4.999**	**16.111**	**7.656**	**52.159**	**5.064**	**45.939**
Bancos, caixas e companhias de crédito										
Continente—Total	**176.844**	**731.100**	**98.642**	**198.231**	**18.124**	**69.169**	**47.153**	**278.032**	**12.925**	**185.668**
Banco Agrícola e Industrial Visiense	277	1.055	56	527	30	72	191	456	..	..
Banco da Agricultura	157	2.479	15	64	8	102	134	2.313	..	..
Banco do Alentejo	609	4.651	103	579	34	286	469	3.671	3	115
Banco do Algarve	331	4.245	74	1.271	65	244	192	2.730	..	..
Banco Aliança	3.026	5.549	2.529	2.724	149	629	209	951	139	1.245
Banco de Angola	140	1.784	8	47	31	289	70	921	31	527
Banco Borges & Irmão	42.944	76.485	32.277	32.115	3.397	8.120	4.844	22.425	2.426	13.825
Banco Burnay	59	463	1	8	8	39	45	397	5	19
Banco Espírito Santo e Comercial de Lisboa	39.403	134.049	26.232	32.155	4.208	13.513	5.809	37.794	3.154	50.587
Banco Ferreira Alves & Pinto Leite	3.355	11.587	1.635	3.254	539	1.308	952	3.990	229	3.035
Banco Fonsecas, Santos & Viana	1.532	36.550	486	3.342	459	10.097	355	5.716	232	17.395
Banco Lisboa & Açôres	17.356	85.377	8.609	12.351	2.496	9.477	4.467	31.288	1.784	32.261
Banco Nacional Ultramarino	22.501	137.150	8.153	26.804	2.249	9.253	10.996	70.864	1.103	30.229
Banco Pinto & Sotto Mayor	10.668	37.382	6.157	7.087	894	2.745	2.764	15.361	853	12.189
Banco de Portugal	18.965	122.991	5.161	60.556	1.258	3.599	10.939	47.586	1.607	11.250
Banco Português do Atlântico	3.584	10.682	2.597	3.962	293	1.869	468	3.057	226	1.794
Banco Português do Continente e Ilhas	2.430	8.748	948	1.512	403	1.646	709	4.551	370	1.039
Banco Raposo de Magalhãis	3.598	10.152	1.765	3.492	840	2.402	993	4.258	..	..
Banco Regional de Aveiro	348	1.029	139	124	105	146	104	759	..	..
The Bank of London & South America, L^td	98	5.502	25	1.287	7	641	22	804	44	2.770
Crédit Franco-Portugais	408	5.883	36	132	64	715	205	2.971	103	2.065
Companhia Geral de Crédito Predial Português	80	694	18	140	36	267	13	18	13	269
Sociedades por cotas e colectivas e firmas individuais	4.975	26.613	1.618	4.698	551	1.710	2.203	15.151	603	5.054
Ilhas—Total	**8.154**	**28.324**	**1.169**	**4.037**	**1.058**	**3.714**	**5.368**	**17.933**	**559**	**2.640**
Banco Nacional Ultramarino	1.739	6.338	460	1.322	347	1.120	930	3.851	2	45
Banco de Portugal	1.847	7.175	74	291	33	58	1.557	5.203	183	1.623
Banco Agrícola de S. Miguel	144	221	3	5	5	4	135	210	1	2
Banco do Faial	247	395	..	..	..	..	247	395	..	..
Banco da Madeira	1.133	5.196	383	1.367	374	1.145	366	2.595	10	89
Banco Micaelense	541	1.223	18	27	21	49	495	1.119	7	28
Caixa Económica de Angra do Heroísmo	212	453	12	20	9	30	165	328	26	75
Caixa Económica da Misericórdia de Ponta Delgada	116	107	1	5	..	..	59	40	56	62
Caixa Econ. da Misericórdia da Povoação	71	166	..	..	..	..	71	166	..	..
Caixa Econ. do Montepio Terceirense (*a*)	214	357	..	..	..	..	193	292	21	65
Caixa Económica da Ribeira Grande	170	363	..	..	..	..	152	354	18	9
Caixa Económica da Misericórdia de Angra do Heroísmo	127	237	..	..	10	10	41	99	76	128
Caixa Econ. de Vila Franca do Campo	..	..	..	..	..	..	..	..	..	..
Caixa Econ. da Vila da Praia da Vitória	226	425	2	1	1	1	95	152	128	271
Sociedades por cotas e colectivas e firmas individuais	1.367	5.668	216	999	258	1.297	862	3.129	31	243

(*a*) Inclue o movimento de Agosto.

Bôlsas de títulos. Transacções efectuadas nas Bôlsas de Lisboa e Pôrto

Bourses des valeurs mobiliaires. Transactions effectuées dans les Bourses de Lisbonne et Porto

NOVEMBRO 1943 — NOVEMBRE 1943

Designação dos títulos e sua classificação *Désignation des valeurs et leur classification*	Número de títulos transaccionados *Quantité de valeurs vendues* — Total *Total* — Novembro *Novembre*	Dos quais na Bôlsa de Lisboa *Dont, vendues à la Bourse de Lisbonne*	Janeiro a Novembro *Janvier-Novembre*
1	2	3	4
I série. Fundos de Estado *Fonds d'État*			
I grupo. Fundos do Estado Português			
Consolidado:			
2 3/4 %, 1943	10.761	10.521	211.666
3 %, 1942	6.249	5.848	207.443
3 1/2 %, 1941	2.831	1.681	55.269
3 3/4 %, 1936	639	569	20.704
4 %, 1934	1.008	1.008	20.393
Centenários, 4 %, 1940	1.320	1.276	27.137
4 1/2 %, 1933	..	..	16.129
4 3/4 %, 1934	1.527	1.469	20.653
5 1/2 %, 1933	..	..	12.947
Obrigações do Tesouro, 3 1/2 %, 1.ª, 2.ª, 3.ª, 4.ª e 5.ª séries	20	20	4.150
Obrigações do Tesouro, 2 1/2 %, 1942	1.220	1.090	28.019
Externo:			
3 %, 1.ª série	110	110	1.943
3 %, 1.ª série (carimbado)	..	..	449
3 %, 2.ª série	..	..	54
3 %, 2.ª série (carimbado)	..	..	6
3 %, 3.ª série	95	70	2.083
3 %, 3.ª série (carimbado)	14	14	283
Cautelas, sem juro	32	22	19.725
Cautelas, sem juro (carimbado)	..	..	11
II grupo. Fundos de Estados estrangeiros			
Fundos brasileiros			
Empréstimo:			
4 %, 1889, t. £ 100	..	..	72
4 %, 1889, t. £ 500	..	..	10
4 %, 1889, t. £ 1.000	..	..	2
5 %, 1895, t. £ 100	61	61	1.411
5 %, 1895, t. £ 500	8	8	27
5 %, 1895, t. £ 1.000	..	..	4
5 %, 1898 (*Funding*), t. £ 100	..	..	103
5 %, 1903 (Pôrto-Rio), t. £ 100	58	58	1.308
5 %, 1903 (Pôrto-Rio), t. £ 500	1	1	18
5 %, 1903 (Pôrto-Rio), t. £ 1.000	..	..	4
5 %, 1913, t. £ 100	30	29	625
5 %, 1913, t. £ 500	..	..	16
5 %, 1913, t. £ 1.000	..	..	13
5 %, 1914 (*Funding*), t. £ 20	181	166	1.694
5 %, 1914 (*Funding*), t. £ 100	13	13	185
5 %, 1914 (*Funding*), t. £ 500	..	..	6
5 %, 1914 (*Funding*), t. £ 1.000	..	..	3
II série. Acções *Actions*			
I grupo. Acções de estabelecimentos de crédito			
Bancos:			
Alentejo	620	610	8.331
Aliança	34	..	292
Espírito Santo e Comerc. de Lisboa	303	299	2.847
Ferreira Alves & Pinto Leite	10	10	819
Fonsecas, Santos & Viana	..	..	20
Lisboa & Açôres	466	421	6.163
Nacional Ultramarino	4.559	4.411	34.565
Portugal	416	331	4.081
Português do Continente e Ilhas	125	125	1.554
Crédito Predial (Geral)	47.230	47.230	275.201

Designação dos títulos e sua classificação *Désignation des valeurs et leur classification*	Número de títulos transaccionados *Quantité de valeurs vendues* — Total *Total* — Novembro *Novembre*	Dos quais na Bôlsa de Lisboa *Dont, vendues à la Bourse de Lisbonne*	Janeiro a Novembro *Janvier-Novembre*
5	6	7	8
II grupo. Acções de sociedades extractivas e transformadoras			
Águas:			
Curia	200	200	12.995
Lisboa (antigas)	193	143	1.109
Lisboa, 1934	17	17	8.976
Lisboa, 1936	46	46	3.158
Cervejas Estrêla	130	130	2.197
Cimento Tejo	280	280	3.503
Cimentos de Leiria	45	45	849
Gás e Electricidade	27.567	26.086	198.704
Hidro-Eléctrica Alto Alentejo	1.825	1.825	13.768
Industrial Aliança (Sociedade)	4.391	4.231	19.904
Industrial de Portugal e Colónias	64.303	59.993	284.761
Lezírias do Tejo e Sado	1	1	59
Portuguesa de Pesca	647	627	5.462
Prestamista Portuguesa	80	80	351
Sociedade Industrial Farmacêutica	..	..	701
Tabacos (Companhia Portuguesa de)	1.047	1.045	26.512
Tabacos de Portugal	887	887	4.754
Tabaqueira (A)	5	5	345
União Eléctrica Portuguesa	390	380	10.482
Vidago, Melgaço & Pedras Salgadas	175	165	526
III grupo. Acções de sociedades transportadoras			
Comp. dos Cam. de Ferro Portugueses, 1932 (ordinárias)	200	200	467
Comp. dos Cam. de Ferro Portugueses (privilegiadas)	3.217	3.115	7.441
Companhia Colonial de Navegação	17.336	16.881	27.667
Companhia Nacional de Navegação	..	..	27.586
IV grupo. Acções de companhias de seguros			
Bonança, liberadas	..	..	171
Fidelidade, liberadas	4	4	18
Garantia, liberadas	10	10	44
Mundial, liberadas	236	206	3.862
Nacional, liberadas	..	..	578
Portuguesa de Seguros, liberadas	35	35	942
Sagres, liberadas	..	..	50
Tagus, liberadas	..	..	150
Ultramarina	..	..	265
União	..	..	184
V grupo. Acções de sociedades coloniais			
Açúcar de Angola	3.393	3.212	24.637
Agrícola de Cassequel (Sociedade)	17.885	16.350	107.775
Agrícola das Neves	1.300	1.290	15.371
Agrícola Ultramarina	2.085	2.085	21.893
Agricultura Colonial (Sociedade)	805	805	6.664
Boror	3.230	3.225	21.845
Cabinda	13.193	13.058	34.118
Colonial do Buzi	22.709	21.766	157.006
Ilha do Príncipe	200	200	9.601
Roça Vista Alegre	315	315	2.205
Zambézia	39.725	37.775	323.959

Bôlsas de títulos. Transacções efectuadas nas Bôlsas de Lisboa e Pôrto. Novembro 1943.

Bourses des valeurs mobiliaires. Transactions effectuées dans les Bourses de Lisbonne et Porto. Novembre 1943.

Designação dos títulos e sua classificação	Número de títulos transaccionados: Total — Novembro	Dos quais na Bôlsa de Lisboa	Janeiro a Novembro
1	2	3	4
III série. Obrigações *Obligations*			
I grupo. Obrigações de estabelecimentos de crédito			
Banco Nacional Ultramarino, 6 %, hipotecárias	..	..	10
Crédito Predial:			
5 %, 1935	..	..	8.660
5 %, 1937	240	240	1.600
5 %, 1941	520	520	12.260
5 %, 1942	1.660	1.660	21.120
4 ½ %, 1943	420	420	11.020
4 ¼ %, 1943	3.260	2.360	5.780
II grupo. Sociedades extractivas e transformadoras			
Águas de Lisboa, 4 ½ %	11	11	1.686
Águas de Lisboa, 5 %	39	39	1.018
Emprêsa Nacional de Publicidade, 5 %	..	..	130
Federação Nacional dos Industriais de Moagem, 5 %	41	31	887
Gás e Electricidade, 4 ½ %	277	233	5.857
Industrial de Portugal e Colónias, 5 %, 1937	2.594	2.594	38.553
União Eléctrica Portuguesa, 5 %	1.280	1.280	12.879
Vidago, Melgaço & P. Salgadas, 7 ½ %	1.122	1.121	2.762
III grupo. Sociedades transportadoras			
Comp. Cam. de Ferro da Beira Alta, 3 %, 1.º grau	49	49	152
Comp. Cam. de Ferro da Beira Alta, 3 %, 2.º grau	..	..	96
Minho e Douro e Sul e Sueste, 7 ¾ %	..	..	2.752
Comp. Nac. de Cam. de Ferro, 4 ½ %, 1.ª e 2.ª séries, cup.	2	2	333
Comp. Cam. de Ferro do Norte de Portugal — Conversão 5 %	1.432	1.397	10.714
Comp. Cam. de Ferro Portugueses, 6 %	824	629	8.945
Comp. Cam. de Ferro Portugueses, 6 %, 378.119 a 403.043	10	10	247
Comp. C. de Ferro Port., 6 % (B. Baixa)	374	384	7.510
IV grupo. Companhias coloniais			
Cabinda, 6 %	..	..	2

Observação.—Foram ainda transaccionados: **Em Lisboa:** *Acções:* Companhias: Cerveja Portugália, 5; Eléctrica das Beiras, 201; Geral de Angola, 6.839; de Moçambique, 27.225; Eléctricos de Lisboa, 775; Rio Ave, 50; Nacional de Navegação (cautelas), 947; Fomento Colonial, 700; Fábrica Portugal, 20; Colonial do Buzi (cautelas), 155; Algodões de Angola, 600; Hídro-Eléctrica Alto Alentejo (cautelas), 65; The Match and Tobacco Timber Supply Ltd, 145; Fábrica de Tecidos Oriental, 10. Bancos: de Agricultura, 777, e de Angola, 25. **No Pôrto:** *Acções:* Companhias: Papel do Prado, 10; Nacional de Navegação (cautelas), 277; de Moçambique, 1.675, e Eléctricos de Lisboa, 50. *Obrigações:* Câmara Municipal do Pôrto, 4 ½ %, 1889, 16.

Nota.—As transacções efectuadas durante o mês de Novembro na Bôlsa de Lisboa atingiram 122:175.063$60 e na do Pôrto 7:802.813$50—*Pendant le mois de Novembre le montant des transactions effectuées à la Bourse de Lisbonne a été 122:175.063$60 et à celle de Porto 7:802.813$50.*

Bôlsa de Mercadorias de Lisboa. Cotações efectuadas

Bourse de Marchandises de Lisbonne. Cours effectués

NOVEMBRO 1943 NOVEMBRE 1943

Géneros	Unidade	Médias semanais: 1.ª semana	2.ª semana	3.ª semana	4.ª semana	5.ª semana
1	2	3	4	5	6	7
Produtos alimentícios:						
Nacionais:						
Bacalhau nacionalizado:						
Corrente	60 quilogramas	..	..	451$00	451$00	..
Miúdo	»	..	..	435$00	435$00	..
Sortido, 2.ª	»	..	..	423$00	423$00	..
Sortido, 3.ª	»	..	..	333$00	333$00	..
Produtos diversos:						
Nacionais:						
Palha de trigo	1.000 quilogramas	..	..	..	415$00	..

X.—Bancos. Banques

I.—Situação bancária em 31 de Outubro de 1943

Situation bancaire au 31 Octobre 1943

Apuramento provisório (valor em contos)—*Éléments provisoires (valeurs en 1.000 «escudos»)*

Bancos, caixas, companhias de crédito e sociedades por cotas e nome colectivo e firmas individuais *Banques, caisses, compagnies de crédit et sociétés à responsabilité limitée et nom collectif et raisons personnelles*	Sedes	Activo—*Actif*				Passivo—*Passif*	
		Caixa—*En caisse*		Carteira comercial *Portefeuille commercial*	Empréstimos diversos *Avances diverses*	Depósitos à ordem *Dépôts à vue*	Depósitos a prazo *Dépôts à terme*
		Dinheiro em cofre *Espèces*	Dinheiro noutros bancos *Dépôts dans d'autres banques*				
1	2	3	4	5	6	7	8
TOTAL GERAL . .	—	**1.876.430**	**6.207.566**	**2.037.312**	**3.568.348**	**18.487.296**	**1.285.199**
Bancos e casas bancárias—Total	—	**1.798.179**	**3.188.788**	**2.026.444**	**1.537.702**	**13.364.062**	**928.071**
Continente	—	**1.794.208**	**3.170.949**	**1.994.718**	**1.506.571**	**13.315.468**	**912.002**
Banco Agrícola e Industrial Visiense	Viseu	324	6.817	2.443	11.210	14.187	10.869
Banco da Agricultura	Lisboa	586	1.372	3.571	5.710	4.682	2.324
Banco do Alentejo	Evora	569	1.196	13.632	322	7.235	5.360
Banco do Algarve	Faro	2.510	6.497	11.535	3.378	12.879	2.671
Banco Aliança	Pôrto	5.815	18.131	15.104	14.237	47.736	15.828
Banco de Angola	Lisboa	2.324	367.542	8.475	7.264	50.663	3.443
Banco Borges & Irmão	Pôrto	53.997	199.229	158.948	48.885	417.116	126.625
Banco Burnay	Lisboa	2.743	33.706	1.577	8.541	57.342	758
Banco Espírito Santo e Comercial de Lisboa . . .	Lisboa	99.240	674.913	402.342	506.084	1.600.010	57.304
Banco Ferreira Alves e Pinto Leite	Pôrto	3.925	14.508	30.057	8.582	43.453	12.355
Banco Fonsecas, Santos & Viana	Lisboa	18.901	508.846	126.830	199.346	736.605	221.375
Banco Lisboa & Açôres	Lisboa	52.654	450.222	284.201	39.307	869.962	110.065
Banco Nacional Ultramarino	Lisboa	31.119	363.117	410.144	358.978	892.425	167.747
Banco Pinto & Sotto Mayor	Lisboa	13.343	64.134	96.339	27.940	211.893	39.581
Banco de Portugal	Lisboa	(*a*)1.404.981	..	229.186	200	7.564.739	..
Banco Português do Atlântico	Pôrto	1.676	6.503	23.209	7.852	31.135	12.389
Banco Português do Continente e Ilhas	Lisboa	3.977	8.446	27.729	7.887	41.748	4.312
Banco Raposo de Magalhães	Alcobaça	2.399	5.714	23.526	7.541	24.272	17.274
Banco Regional de Aveiro	Aveiro	1.748	305	6.204	12.103	8.851	8.492
The Bank of London & South America, L^{td} (Lisboa)	Lisboa	8.690	158.079	7.479	33.601	209.429	1.665
The Bank of London & South America, L^{td} (Pôrto)	Pôrto	7.326	59.620	10.697	15.441	100.283	4.638
Crédit Franco-Portugais (Agên. de Lisboa e Pôrto)	Lisboa	49.289	57.142	16.083	32.366	160.150	..
Companhia Geral de Crédito Predial Português	Lisboa	2.089	1.499	18.710	117.983	52.530	56.409
Casas bancárias (inclue o movimento de 12 estabelecimentos de crédito)	—	23.983	163.411	66.697	31.813	156.143	30.518
Ilhas	—	**3.971**	**17.839**	**31.726**	**31.131**	**48.594**	**16.069**
Banco Agrícola de S. Miguel	Ponta Delgada	219	247	592	652	361	11
Banco do Faial	Faial	215	874	1.647	6.664	283	127
Banco da Madeira	Funchal	498	..	11.954	9.044	8.077	2.492
Banco Micaelense	Ponta Delgada	1.482	10	3.547	2.189	4.429	102
Casas bancárias (inclue o movimento de 3 estabelecimentos de crédito)	—	1.557	16.708	13.986	12.582	35.444	13.337
Caixas económicas—Total	—	**78.251**	**3.018.778**	**10.868**	**2.030.646**	**5.123.234**	**357.128**
Continente	—	**76.981**	**3.007.396**	**2.179**	**2.007.006**	**5.098.010**	**335.104**
Caixa de Crédito Portuense	Pôrto	70	1.018	..	1.715	1.360	1.226
Caixa Económica A Reforma	Pôrto	59	180	..	541	801	100
Caixa Económica de Abrantes	Abrantes	117	..	..	280	97	167
Caixa Econ. de Empreg. no Comércio de Lisboa	Lisboa	22	273	..	745	952	129
Caixa Económica da Guarda	Guarda	189	850	2.179	2.113	12.782	..
Caixa Econ. do Montepio Comercial e Industrial	Lisboa	591	3.208	..	12.020	14.715	..
Caixa Económica do Pôrto	Pôrto	71	64	..	668	634	53
Caixa Económica Social	Pôrto	26	182	..	327	357	64
Caixa Económica de Vila Nova de Gaia	Gaia	26	1.183	..	439	1.294	6
Caixa Geral de Depósitos (Estado)	Lisboa	34.205	2.929.048	..	1.758.770	(*b*) 4.683.030	333.359
Montepio Geral	Lisboa	41.605	71.390	..	229.388	381.988	..
Ilhas	—	**1.270**	**11.382**	**8.689**	**23.640**	**25.224**	**22.024**
Caixa Económica de Angra do Heroísmo	A. do Heroísmo	207	2.758	1.912	2.011	3.574	5.904
Caixa Económica Faialense	Faial	54	4	..	2.941	690	2.319
Caixa Económica do Funchal	Funchal	8	2.901	..	6.442	8.850	..
Caixa Económica Gonçalves Zarco	Funchal	4	84	..	128	178	..
Caixa Económica da Misericórdia de Ponta Delgada	Ponta Delgada	1	2	536	66	10	423
Caixa Económica da Misericórdia de Povoação . .	Povoação	220	289	615	557	592	829
Caixa Económica do Montepio Madeirense	Funchal	2	1.193	..	2.967	3.592	..
Caixa Económica do Montepio Terceirense	A. do Heroísmo	324	1.750	781	1.463	2.412	3.802
Caixa Económica Picoense	Pico	58	4	..	543	168	211
Caixa Económica da Ribeira Grande	Ponta Delgada	113	735	1.134	1.379	1.837	1.786
Caixa Econ. da Misericórdia de A. do Heroísmo . .	A. do Heroísmo	135	1.203	1.951	2.422	2.261	3.087
Caixa Econ. da Soc. Coop. Previdência Operária	Horta	111	1	..	1.898	244	1.602
Caixa Económica de Vila Franca do Campo . . .	V. F. do Campo	×	×	×	×	×	×
Caixa Económica da Vila da Praia da Vitória . . .	Praia da Vitória	33	458	1.760	823	816	2.061
Bancos, casas bancárias e caixas económicas { **No continente—Total**	—	**1.871.189**	**6.178.345**	**1.996.897**	**3.513.577**	**18.413.478**	**1.247.106**
Bancos, casas bancárias e caixas económicas { **Nas ilhas—Total** . .	—	**5.241**	**29.221**	**40.415**	**54.771**	**73.818**	**38.093**

(*a*) Ouro-metal (contrato de 14 de Outubro de 1940) e moeda divisionária. (*b*) Estão incluídos 226.945 contos referentes a depósitos obrigatórios e 80.358 contos de depósitos da Caixa Económica Postal.

II.—Banco de Portugal. Situações semanais

Banque de Portugal. Situations hebdomadaires

1943

Designação	Em 6 de Outubro *Au 6 Octobre* — Escudos	Em 13 de Outubro *Au 13 Octobre* — Escudos	Em 20 de Outubro *Au 20 Octobre* — Escudos	Em 27 de Outubro *Au 27 Octobre* — Escudos	Désignation
1	2	3	4	5	6
ACTIVO					**ACTIF**
1. Encaixe-ouro	1.398.171.419	1.398.171.419	1.398.171.419	1.398.262.930	1. Encaisse-or.
2. Disponibilidades-ouro no estrangeiro e outras reservas (artigo 27.º dos estatutos e decreto n.º 22:496, de 4 de Maio de 1933)	4.100.729.362	4.130.405.280	4.129.474:753	4.144.047.876	2. Disponibilités-or à l'étranger et autres réserves (article 27 des statuts et décret nº 22.496, du 4 Mai 1933).
3. Outras disponibilidades em várias moedas	7.346.783.312	7.394.245.316	7.423.007.643	7.496.001.673	3. Autres disponibilités en diverses monnaies.
4. Moeda divisionária	6.012.620	6.601.047	6.535.588	6.717.758	4. Monnaie d'appoint.
5. Diversos títulos de crédito	398.839.163	398.839.163	398.474.257	398.474.256	5. Divers titres.
6. Carteira comercial — Letras do País e outras	228.125.374	229.960.182	232.850.702	229.186.447	6. Portefeuille commercial — Effets de commerce.
7. Empréstimos e suprimentos	200.000	200.000	200.000	200.000	7. Avances.
8. Tesouro Público — Conta corrente	..	..	..	..	8. Compte courant du Trésor Public.
9. Dívida do Estado	1.025.414.544	1.025.414.544	1.025.414.544	1.025.414.544	9. Dette de l'Etat.
10. Edifícios, máquinas e móveis	31.911.003	31.911.903	31.911.903	31.911.903	10. Immeubles de service, matériel et mobilier.
11. Outras verbas do activo:					11. Divers:
a) Valores depositados	346.719.331	347.123.881	347.150.481	347.609.981	*a*) Valeurs en dépôt de garantie et autres.
b) Diversos	590.421.396	622.580.065	545.300.951	554.204.489	*b*) Autres postes.
	15.473.327.524	**15.585.452.800**	**15.538.492.241**	**15.632.031.857**	
PASSIVO					**PASSIF**
12. Capital realizado	100.000.000	100.000.000	100.000.000	100.000.000	12. Capital versé.
13. Fundos de reserva:					13. Fonds de réserve:
Geral	10.565.015	10.565.015	10.565.015	10.565.015	Général.
Especial	77.865.015	77.865.015	77.865.015	77.865.015	Spécial.
14. Notas em circulação	6.215.636.105	6.409.690.730	6.506.819.373	6.541.267.575	14. Billets en circulation.
15. Outras responsabilidades-escudos à vista:					15. Autres engagements en «escudos» à vue:
1. Depósitos e contas correntes:					1. Comptes courants et comptes de dépôt de fonds:
a) Tesouro Público — Conta corrente	2.355.705.842	2.355.940.997	2.284.705.907	2.276.330.828	*a*) Trésor Public.
b) Junta do Crédito Público	183.058.019	181.452.062	173.709.298	169.290.263	*b*) Comité du Crédit Public.
c) Bancos e banqueiros	4.866.587.694	4.810.660.779	4.758.469.621	4.825.146.571	*c*) Banques et banquiers.
d) Outros depósitos	66.552.844	66.842.706	72.751.243	61.571.840	*d*) Autres dépôts de fonds.
e) Diversos	228.269.919	190.449.784	198.578.680	199.804.108	*e*) Divers.
2. Cheques a pagar	23.050.392	8.919.739	3.166.067	22.988.921	2. Traites à vue.
16. Responsabilidades em moeda estrangeira:					16. Engagements en monnaies étrangères:
a) Saldos no estrangeiro e outras responsabilidades (artigo 28.º dos estatutos)	251.394.341	265.447.136	257.583.600	257.728.766	*a*) Soldes créditeurs à l'étranger et autres engagements (article 28 des statuts).
b) Diversos	915.294	1.702.115	775.608	805.305	*b*) Divers.
17. Responsabilidades a prazo:					17. Engagements à terme:
a) Em escudos	..	..	..	..	*a*) En «escudos».
b) Em moeda estrangeira	..	..	..	..	*b*) En monnaies étrangères.
18. Outras verbas do passivo:					18. Divers:
a) Credores de valores depositados	346.719.332	347.123.881	347.150.481	347.609.982	*a*) Déposants de valeurs en dépôt de garantie et autres.
b) Diversos	747.007.712	758.792.841	746.352.333	741.057.668	*b*) Autres postes.
	15.473.327.524	**15.585.452.800**	**15.538.492.241**	**15.632.031.857**	

Proporção das reservas para as responsabilidades-escudos à vista

Couverture des engagements en «escudos» à vue

Encaixe-ouro	1.398.171.419	1.398.171.419	1.398.171.419	1.398.262.930	Encaisse-or.
Disponibilidades no estrangeiro e outras reservas (n.º 2 menos a alínea *a*) do n.º 16)	3.849.335.021	3.864.958.144	3.871.891.153	3.886.319.110	Disponibilités à l'étranger et autres réserves (nº 2 moins l'alinéa *a*) du nº 16).
	5.247.506.440	**5.263.129.563**	**5.270.062.572**	**5.284.582.040**	
Notas em circulação	6.215.636.105	6.409.690.730	6.506.819.373	6.541.267.575	Billets en circulation.
Outras responsabilidades-escudos à vista	7.723.224.710	7.614.266.067	7.491.380.816	7.555.132.531	Autres engagements «escudos» à vue.
	13.938.860.815	**14.023.956.797**	**13.998.200.189**	**14.096.400.106**	
Proporção	37,64 %	37,52 %	37,64 %	37,48 %	Proportion.
Taxa de desconto directo: 3 % (*a*)					**Taux de l'escompte direct: 3 %**
Taxa de redesconto: 3 % (*a*)					**Taux du réescompte: 3 %**

(*a*) Taxas a aplicar pelo Banco de Portugal desde 8 de Abril.

XI.—Moeda. Monnaie

I.—Câmbios
Changes

Praças *Places*	Unidade de cotação *Unité de cotation*	Médias mensais—*Moyennes mensuelles* 1942 — Dezembro *Décembre*	1943 Janeiro *Janvier*	Fevereiro *Février*	Março *Mars*	Abril *Avril*	Maio *Mai*	Junho *Juin*	Julho *Juillet*	Agosto *Août*	Setembro *Septembre*	Outubro *Octobre*	Novembro *Novembre*
1	2	3	4	5	6	7	8	9	10	11	12	13	14
Câmbios sôbre as principais praças estrangeiras *Cours des changes sur les principales places étrangères*													
Londres . .	£ esterlina	100$50	100$50	100$50	100$50	100$50	100$50	100$50	100$50	100$50	100$50	100$50	100$50
Paris . . .	Franco	$58	$58	$58	$58	$58	$58	$58	$58	$58	$58	$58	$58
Madrid . .	Peseta	2$29,9	2$29,9	2$29,9	2$29,9	2$29,9	2$29,9	2$29,9	2$29,9	2$29,9	2$29,9	2$29,9	2$29,9
Roma . . .	Lira	1$26,5	1$25,8	1$25,8	1$25,8	1$25,8	1$25,8	1$25,8	1$25,8	1$25,8	1$25,8	1$25,8	1$25,8
New-York	Dólar	25$05	25$05	25$05	25$05	25$05	25$05	25$05	25$05	25$05	25$05	25$05	25$05
Berlim. . .	Reichsmark	9$90,2	9$90,2	9$90,2	9$90,2	9$90,2	9$90,2	9$90,2	9$90,2	9$90,2	9$90,2	9$90,2	9$90,2
Genebra . .	100 francos suíços	566$30,3	565$17,5	574$92,5	581$17,5	581$17,5	581$17,5	579$78,4	578$50	578$50	578$50	578$50	578$50
Amsterdão	Florim	13$37,7	13$37,7	13$37,7	13$37,7	13$37,7	13$37,7	13$37,7	13$37,7	13$37,7	13$37,7	13$37,7	13$37,7
Bruxelas. .	Belga	4$17,9	4$17,9	4$17,9	4$17,9	4$17,9	4$17,9	4$17,9	4$17,9	4$17,9	4$17,9	4$17,9	4$17,9
Estocolmo	Coroa sueca	5$90	5$90	5$90	5$95,7	5$97	5$97	5$96,9	5$94	5$94	5$94	5$94	5$94
Oslo. . . .	Coroa norueguesa	5$72,5	5$72,5	5$72,5	5$72,5	5$72,5	5$72,5	5$72,5	5$72,5	5$72,5	5$72,5	5$72,5	5$72,5
Copenhague	Coroa dinamarquesa	5$21,9	5$21,9	5$21,9	5$21,9	5$21,9	5$21,9	5$21,9	5$21,9	5$21,9	5$21,9	5$21,9	5$21,9
Helsinquia	Marco	$50,76	$50,76	$50,76	$50,76	$50,76	$50,76	$50,76	$50,76	$50,76	$50,76	$50,76	$50,76
Buenos Aires	Pêso	5$94	5$94	5$94	5$94	5$94	5$94	5$94	5$94	5$94	6$23,2	6$32	6$32
Tóquio . .	Yen	5$80,2	5$80,2	5$80,2	5$80,2	5$80,2	5$80,2	5$80,2	5$80,2	5$80,2	5$80,2	5$80,2	5$80,2
Câmbios de diversas praças estrangeiras sôbre Lisboa *Cours des changes de diverses places étrangères sur Lisbonne*													
Londres . .	Escudos por £ 1	100$20	100$20	100$20	100$20	100$20	100$20	100$20	100$20	100$20	100$20	100$20	100$20
Berlim. . .	Reichsmark por 100$	10,15	10,15	10,175	10,20	10,20	10,20	10,15	10,20	10,20	10,20	10,20	10,20

II.—Cotações do ouro e da prata em Londres
Cours de l'or et de l'argent à Londres

Por onça troy — *Par once troy* **(31,103481 grs.)**

Períodos *Périodes*	Ouro fino — *Or fin* Máxima — *Plus haut* Shillings	Pence	Mínima — *Plus bas* Shillings	Pence	Média — *Moyen* Shillings	Pence	Prata standard — *Argent standard* (37/40) Em pence — *En pence* Máxima *Plus haut*	Mínima *Plus bas*	Média *Moyen*
1	2	3	4	5	6	7	8	9	10
1933	134	8	118	..	124	9,408	20,5	16,375	18,14274
1934	143	3	126	8	137	7,755	25,25	18,1575	21,22905
1935	149	4	138	9,5	142	1,411	36,25	20,875	28,95208
1936	142	8,5	137	2,5	140	3,481	22,9375	19	20,07485
1937	142	7,5	139	3,5	140	9,011	21,5	18,1875	20,0674
1938	150	..	139	5	142	6,288	20,5825	18,375	19,52277
1939	168	..	148	2	155	1,672	23,5	16,0625	20,55788
1940	168	..	168	..	168	..	23,5	20,0625	22,28124
1941	168	..	168	..	168	..	23,5	23,1875	23,43944
1942	168	..	168	..	168	..	23,5	23,4375	23,49950
1942:									
Outubro	168	..	168	..	168	..	23,5	23,5	23,5
Novembro	168	..	168	..	168	..	23,5	23,5	23,5
Dezembro	168	..	168	..	168	..	23,5	23,5	23,5
1943:									
Janeiro	168	..	168	..	168	..	23,5	23,5	23,5
Fevereiro	168	..	168	..	168	..	23,5	23,5	23,5
Março	168	..	168	..	168	..	23,5	23,5	23,5
Abril	168	..	168	..	168	..	23,5	23,5	23,5
Maio	168	..	168	..	168	..	23,5	23,5	23,5
Junho	168	..	168	..	168	..	23,5	23,5	23,5
Julho	168	..	168	..	168	..	23,5	23,5	23,5
Agosto	168	..	168	..	168	..	23,5	23,5	23,5
Setembro	168	..	168	..	168	..	23,5	23,5	23,5
Outubro	168	..	168	..	168	..	23,5	23,5	23,5
Novembro	168	..	168	..	168	..	23,5	23,5	23,5

Rendimentos cobrados nas circunscrições aduaneiras

Revenus perçus dans les circonscriptions douanières

Valores em escudos

Valeurs en «escudos»

Designação *Désignation*			Setembro de 1942 *Septembre*	Setembro de 1943 *Septembre*
1			2	3
Por circunscrições aduaneiras		Alfândega de Lisboa	45.648.964	57.619.517
		Alfândega do Pôrto	12.827.985	24.768.983
		Alfândega do Funchal	1.055.262	1.537.103
		Alfândega de Ponta Delgada	313.637	244.661
		Alfândega de Angra do Heroísmo	186.809	235.424
		Alfândega da Horta	88.113	88.852
		Total	**60.120.770**	**84.494.540**
Por verbas de receita	Direitos de importação	De cereais das colónias	15.968	..
		De cereais do estrangeiro	330.076	352.082
		De tabaco estrangeiro em rama	14.555.959	12.594.027
		De tabaco estrangeiro manufacturado	510.904	492.209
		De algodão do estrangeiro	15.791	31.968
		De carvão de pedra do estrangeiro	278.914	178.494
		De vários géneros e mercadorias das colónias	4.829.323	5.457.262
		De vários géneros e mercadorias do estrangeiro	14.378.690	17.851.201
	Direitos de exportação	De vinho licoroso e engarrafado	39.032	149.645
		De vinho não especificado	16.908	13.605
		Fixos, de vários géneros e mercadorias	8.292.045	26.979.175
		Ad valorem	1.591.025	1.610.215
	Imposto	Do sêlo	468.055	513.340
		De salvação nacional (decreto n.º 15:814)	6.116.741	8.928.101
		Do pescado	4.181.709	4.232.807
		Sôbre bacalhau pescado por navios portugueses	14.184	10.432
		De tonelagem	250.391	115.556
		Do comércio marítimo	464.477	396.357
		Cobrado nos termos das alíneas *c*) e *d*) do artigo 4.º do decreto n.º 7:822	28.941	27.922
	Emolumentos	Das alfândegas	1.776.469	2.017.907
		Gerais da guarda fiscal	12.017	15.402
	Multas		173.075	92.638
	Portos e barras		677.863	1.236.081
	Venda de impressos nas alfândegas		75.680	64.802
	Taxas de tráfego		271.152	319.867
	Armazenagem nas alfândegas		9.160	18.928
	Fazendas abandonadas		91.551	29.222
	Percentagem sôbre as cobranças dos corpos administrativos e outros		80.512	91.239
	Percentagem sôbre as quantias cobradas por conta dos organismos corporativos		238.397	296.812
	Imposto de justiça crime e multas criminais (decreto n.º 31:664, de 22 de Novembro de 1941)		48.369	28.548
	Diversas		286.392	348.696
		Total	**60.120.770**	**84.494.540**

Conta provisória

Compte provisoire

Movimento em dinheiro nos cofres públicos, no Banco de Portugal e suas agências, como cofre geral do Tesouro

Mouvement de fonds dans les caisses publiques, dans la Banque de Portugal et dans ses agences, en tant que caisse générale du Trésor

1943

Número de ordem	Designação das contas	Movimento em dinheiro nos cofres públicos, no Banco de Portugal e suas agências, como cofre geral do Tesouro, no período decorrido de 1 de Janeiro de 1943									Número de ordem
		A 31 de Janeiro	A 28 de Fevereiro	A 31 de Março	A 30 de Abril	A 31 de Maio	A 30 de Junho	A 31 de Julho	A 31 de Agosto	A 30 de Setembro	
	1	2	3	4	5	6	7	8	9	10	
1	Entradas — Receitas orçamentais arrecadadas	504:555.242$96	774:995.538$96	1.000:900.050$61	1.253:910.175$43	1.417:458.064$77	1.622:355.989$08	1.980:249.261$09	2.249:579.364$56	2.588:008.046$28	1
2	Entradas — Operações de tesouraria	738:471.161$16	1.118:297.370$14	1.570:494.908$56	2.136:558.978$20	2.920:693.512$85	3.385:161.668$42	3.837:512.356$15	4.329:504.956$05	4.950:053.163$40	2
3	Entradas — Transferências de fundos	80:982.242$54	164:970.426$82	248:060.553$46	322:214.071$60	402:078.536$30	481:863.335$99	579:714.725$89	677:941.877$47	755:372.449$10	3
4	**Total**	**1.324:008.646$66**	**2.058:263.335$92**	**2.819:455.512$63**	**3.712:683.225$23**	**4.740:230.113$92**	**5.489:380.993$49**	**6.397:476.343$13**	**7.257:026.198$08**	**8.293:433.658$78**	4
5	Saídas — Fundos saídos para despesas públicas	148:457.603$52	387:486.460$54	577:568.148$12	979:909.543$54	1.190:761.170$20	1.467:565.231$07	1.905:462.111$51	2.134:343.885$30	2.473:910.078$41	5
6	Saídas — Operações de tesouraria	395:074.166$74	805:273.400$09	1.191:184.213$12	1.659:661.397$69	2.053:481.490$04	2.494:087.046$02	2.964:800.687$88	3.518:403.394$73	4.366:884.904$39	6
7	Saídas — Transferências de fundos	87:398.685$86	169:104.839$54	252:952.153$42	325:767.509$76	404:678.258$26	484:329.096$47	578:949.790$60	681:637.181$16	756:864.968$73	7
8	**Total**	**630:930.456$12**	**1.361:864.700$17**	**2.021:704.514$66**	**2.965:338.450$99**	**3.648:920.918$50**	**4.445:981.373$56**	**5.449:212.589$99**	**6.334:384.461$19**	**7.597:659.951$53**	8
9	*Diferença entre as entradas e as saídas*	693:078.190$54	696:398.635$75	797:750.997$97	747:344.774$24	1.091:309.195$42	1.043:399.619$93	948:263.753$14	922:641.736$89	695:773.707$25	9
10	*Saldo do ano de 1942*	1.794:309.882$10	1.794:309.882$10	1.794:309.882$10	1.794:309.882$10	1.794:309.882$10	1.794:309.882$10	1.794:309.882$10	1.794:309.882$10	1.704:309.882$10	10
11	**Saldo total**	**2.487:388.072$64**	**2.490:708.517$85**	**2.592:060.880$07**	**2.541:654.656$34**	**2.885:619.077$52**	**2.837:709.502$03**	**2.742:573.635$24**	**2.716:951.618$99**	**2.400:083.589$35**	11
	Discriminação do saldo:										
12	Nas tesourarias e outros cofres	127:987.692$88	103:393.129$11	117:639.867$18	111:369.716$12	99:299.941$51	104:374.030$59	112:604.665$38	126:269.438$90	129:107.208$63	12
13	Na sede do Banco de Portugal e agências	2.359:400.379$76	2.387:315.388$74	2.474:421.012$89	2.430:284.940$22	2.786:319.136$01	2.733:335.471$44	2.629:968.969$86	2.590:682.180$09	2.360:976.380$72	13
14	*Excesso das receitas sôbre as despesas orçamentais*	**356:097.639$44**	**387:509.078$42**	**423:331.902$49**	**274:000.631$89**	**226:696.894$57**	**154:790.758$01**	**74:787.149$58**	**115:235.479$26**	**114:097.967$87**	14

XIII.—Propriedade. Propriété

I.—Compra-venda de prédios, segundo a sua natureza e valor

Vente d'immeubles, d'après leur nature et valeur

OUTUBRO 1943 — OCTOBRE 1943

Número de ordem	Número, valor e natureza dos prédios			Total	Distritos: Aveiro	Beja	Braga	Bragança	Castelo Branco	Coimbra	Évora	Faro	Guarda	Leiria	Lisboa	Portalegre	Pôrto	Santarém	Setúbal	Viana do Castelo	Vila Real	Viseu	Angra do Heroísmo	Horta	Ponta Delgada	Funchal	Cidades: Lisboa	Pôrto	Número de ordem
1				2	3	4	5	6	7	8	9	10	11	12	13	14	15	16	17	18	19	20	21	22	23	24	25	26	
1	Prédios vendidos no todo		Total	4.187	402	84	301	55	205	410	64	157	223	210	283	53	301	206	47	240	228	460	14	50	70	124	98	61	1
2		Rústicos	Até 1	2.266	241	20	140	33	123	271	4	64	126	136	119	11	169	102	17	145	136	295	5	27	17	65	44	30	2
3			Mais de 1 a 5	1.447	143	41	104	16	65	118	34	65	81	62	114	30	96	77	16	84	74	126	5	17	30	49	25	15	3
4			Mais de 5 a 10	273	11	15	31	3	10	17	11	21	8	6	26	10	25	14	6	7	10	24	2	3	7	6	12	9	4
5			Mais de 10 a 20	127	3	6	17	2	5	3	11	4	4	3	11	2	7	5	5	4	7	12	..	2	11	3	5	5	5
6			Mais de 20 a 50	58	4	1	6	..	2	1	4	2	3	2	8	..	4	6	3	..	1	3	2	1	5	..	7	2	6
7			Mais de 50 a 100	9	..	1	2	1	..	..	..	1	..	1	2	..	..	1	..	..	..	..	..	..	..	..	2	..	7
8			Mais de 100	6	..	..	1	..	..	..	..	..	..	..	3	..	..	1	..	..	..	..	..	..	..	1	3	..	8
9			Valor não especificado	1	..	..	..	..	..	..	..	..	1	..	..	..	..	..	..	..	..	..	..	..	..	..	..	..	9
10		Urbanos	Total	1.515	87	62	91	18	63	89	63	93	80	51	150	47	202	75	46	36	71	107	2	9	48	25	74	71	10
11			Até 1	359	25	5	24	5	16	24	8	20	35	16	12	5	17	17	1	16	40	58	1	..	12	2	..	3	11
12			Mais de 1 a 5	587	46	30	35	7	38	40	30	48	38	22	31	23	55	26	10	11	24	35	1	4	23	10	7	6	12
13			Mais de 5 a 10	211	5	14	12	3	6	10	9	13	4	9	20	12	34	24	11	4	1	10	..	3	4	3	3	1	13
14			Mais de 10 a 20	140	6	8	13	1	3	8	10	7	2	2	18	3	30	5	3	3	3	3	..	2	5	5	9	14	14
15	Número		Mais de 20 a 50	108	2	2	7	2	..	5	4	2	1	2	20	3	30	3	14	2	2	1	..	..	2	4	18	16	15
16			Mais de 50 a 100	56	3	3	..	..	..	..	1	2	..	..	22	1	21	..	1	..	1	..	..	..	1	..	13	17	16
17			Mais de 100 a 250	32	..	..	..	..	..	2	..	1	..	..	12	..	13	..	2	..	..	..	..	..	1	1	11	12	17
18			Mais de 250	22	..	..	..	..	..	..	1	..	..	..	15	..	2	..	4	..	..	..	..	..	..	..	13	2	18
19			Valor não especificado	..	..	..	..	..	..	..	..	..	..	..	..	..	..	..	..	..	..	..	..	..	..	..	..	..	19
20		Mixtos	Total	273	26	8	47	..	4	12	5	26	2	12	23	3	25	21	8	12	6	10	1	1	1	20	12	5	20
21			Até 1	22	..	..	1	..	3	3	..	1	..	3	..	..	1	6	..	2	..	..	..	..	..	2	..	..	21
22			Mais de 1 a 5	112	17	4	21	..	..	5	1	11	..	4	6	1	10	7	1	7	2	8	..	..	..	7	2	1	22
23			Mais de 5 a 10	47	5	1	8	..	..	1	..	8	..	2	2	..	5	6	..	2	1	1	..	1	1	3	..	..	23
24			Mais de 10 a 20	36	2	1	6	..	..	2	2	2	..	2	4	2	3	1	2	..	2	..	1	..	..	4	1	..	24
25			Mais de 20 a 50	28	2	1	2	..	..	1	..	4	2	..	2	..	5	1	4	..	1	1	..	..	..	2	1	3	25
26			Mais de 50 a 100	11	..	..	5	..	..	..	..	..	..	1	2	..	1	..	1	..	..	..	..	..	..	1	1	1	26
27			Mais de 100	17	..	1	4	..	1	..	2	..	..	..	7	..	..	..	..	1	..	..	..	..	..	1	7	..	27
28			Valor não especificado	..	..	..	..	..	..	..	..	..	..	..	..	..	..	..	..	..	..	..	..	..	..	..	..	..	28
29		Valor	Total	53.746	1.359	1.363	3.534	338	1.060	1.551	1.680	1.543	739	804	21.436	579	6.971	1.570	3.942	873	815	1.212	115	204	909	1.149	18.822	4.778	29
30			Rústicos	13.461	677	435	1.283	209	429	568	442	592	460	440	2.921	198	780	1.024	255	404	447	881	97	128	438	353	2.361	264	30
31			Urbanos	31.993	479	593	662	129	186	894	806	725	210	245	15.299	350	5.858	423	3.428	187	272	272	4	70	465	436	13.402	4.355	31
32			Mixtos	8.292	203	335	1.589	..	445	89	432	226	69	119	3.216	31	333	123	259	282	96	59	14	6	6	360	3.059	159	32
33	Prédios vendidos em parte		Total	1.995	126	76	198	35	104	140	53	87	160	110	128	37	124	74	32	120	97	171	..	12	26	85	60	20	33
34		Número	Rústicos	1.472	105	49	156	28	86	100	33	59	123	80	101	20	87	56	17	90	72	129	..	6	18	57	52	14	34
35			Urbanos	426	17	23	33	7	14	33	18	24	36	18	23	14	34	14	11	21	21	37	..	6	7	15	7	6	35
36			Mixtos	97	4	4	9	..	4	7	2	4	1	12	4	3	3	4	4	9	4	5	..	..	1	13	1	..	36
37			Total	5.813	185	155	491	91	93	250	473	164	343	179	1.432	170	466	180	188	131	136	230	..	16	84	356	1.233	265	37
38		Valor	Rústicos	3.460	153	98	312	32	72	86	359	97	298	74	1.094	74	163	88	25	73	78	142	..	4	54	84	934	67	38
39			Urbanos	1.825	27	31	136	59	20	157	72	56	43	56	327	45	274	81	102	16	56	85	..	12	25	145	293	198	39
40			Mixtos	528	5	26	43	..	1	7	42	11	2	49	11	51	29	11	61	42	2	3	..	..	5	127	6	..	40
41	TOTAL GERAL (Valor em contos)			59.559	1.544	1.518	4.025	429	1.153	1.801	2.153	1.707	1.082	983	22.868	749	7.437	1.750	4.130	1.004	951	1.442	115	220	993	1.505	20.055	5.043	41

Observação. — O movimento das cidades de Lisboa e Pôrto está incluído nos respectivos distritos.

II.—Compra-venda de prédios, segundo o número e valor dos contratos celebrados

Vente d'immeubles, d'après le nombre et le montant des contrats effectués

OUTUBRO 1943 — (Valores em contos — *Valeurs en 1.000 «escudos»*) — OCTOBRE 1943

Número de ordem	Valor e número dos contratos e valor e natureza dos prédios / *Montant et nombre de contrats et valeur et nature des immeubles*		Total geral	Continente: Aveiro	Beja	Braga	Bragança	Castelo Branco	Coimbra	Évora	Faro	Guarda	Leiria	Lisboa	Portalegre	Pôrto	Santarém	Setúbal	Viana do Castelo	Vila Real	Viseu	Total	Cidades: Lisboa	Pôrto	Ilhas: Angra	Horta	Ponta Delgada	Funchal	Total	Número de ordem
1			2	3	4	5	6	7	8	9	10	11	12	13	14	15	16	17	18	19	20	21	22	23	24	25	26	27	28	1
1		*Número de contratos*	*5.240*	*432*	*195*	*312*	*66*	*215*	*379*	*167*	*305*	*269*	*284*	*445*	*127*	*411*	*310*	*120*	*207*	*197*	*444*	*4.885*	*178*	*107*	*16*	*39*	*118*	*182*	*355*	1
2	**Total, por distritos**—*Total, par districts*	Valor / Valeur: **Rústicos**	16.921	830	533	1.595	241	501	654	801	689	758	514	4.015	272	943	1.112	280	477	525	1.023	15.763	3.295	331	97	132	492	437	1.158	2
3		**Urbanos**	33.818	506	624	798	188	206	1.051	878	781	253	301	15.626	395	6.132	504	3.530	203	328	357	32.661	13.695	4.553	4	82	490	581	1.157	3
4		**Mixtos**	8.820	208	361	1.632	..	446	96	474	237	71	168	3.227	82	362	134	320	324	98	62	8.302	3.065	159	14	6	11	487	518	4
5		**TOTAL**	59.559	1.544	1.518	4.025	429	1.153	1.801	2.153	1.707	1.082	983	22.868	749	7.437	1.750	4.130	1.004	951	1.442	56.726	20.055	5.043	115	220	993	1.505	2.833	5
6		*Número de contratos*	*1.796*	*185*	*50*	*96*	*24*	*82*	*150*	*28*	*91*	*93*	*140*	*105*	*19*	*103*	*121*	*28*	*86*	*79*	*216*	*1.696*	*26*	*6*	*4*	*9*	*25*	*62*	*100*	6
7	Até 1.000 esc.	Valor / Valeur: Rústicos	828	84	25	36	11	34	61	7	46	35	63	68	6	48	70	15	42	31	96	778	19	4	2	3	10	35	50	7
8		Urbanos	250	15	4	12	3	11	13	9	16	18	12	14	5	16	10	1	9	20	44	232	1	..	..	2	10	6	18	8
9		Mixtos	34	1	..	1	..	2	4	..	1	..	6	..	..	1	5	..	4	2	2	29	..	..	..	..	..	5	5	9
10		**Total**	1.112	100	29	49	14	47	78	16	63	53	81	82	11	65	85	16	55	53	142	1.039	20	4	2	5	20	46	73	10
11		*Número de contratos*	*2.081*	*188*	*79*	*123*	*26*	*98*	*160*	*75*	*133*	*129*	*104*	*156*	*68*	*129*	*117*	*32*	*80*	*78*	*154*	*1.929*	*37*	*15*	*7*	*17*	*53*	*75*	*152*	11
12	De 1.000 a 5.000 esc.	Valor / Valeur: Rústicos	3.546	304	104	154	45	144	301	117	204	227	199	323	104	188	237	48	156	138	283	3.276	83	28	11	40	85	134	270	12
13		Urbanos	1.720	124	93	96	26	88	106	89	135	101	58	105	100	154	79	37	29	67	106	1.593	19	16	4	13	65	45	127	13
14		Mixtos	372	53	18	54	..	1	12	2	35	2	18	16	7	29	21	9	21	5	27	330	3	4	..	..	5	37	42	14
15		**Total**	5.638	481	215	304	71	233	419	208	374	330	275	444	211	371	337	94	206	210	416	5.199	105	48	15	53	155	216	439	15
16		*Número de contratos*	*606*	*30*	*36*	*44*	*5*	*19*	*44*	*25*	*54*	*23*	*23*	*42*	*24*	*54*	*42*	*18*	*25*	*19*	*44*	*571*	*17*	*9*	*2*	*6*	*13*	*14*	*35*	16
17	De 5.000 a 10.000 esc.	Valor / Valeur: Rústicos	2.346	138	135	161	11	89	203	95	196	111	62	150	86	136	107	57	128	100	240	2.205	88	67	12	14	52	63	141	17
18		Urbanos	1.677	48	99	104	20	51	109	81	134	53	73	127	91	241	155	77	27	30	73	1.593	29	10	..	30	34	20	84	18
19		Mixtos	432	27	18	70	..	..	21	..	67	..	36	24	..	33	51	6	28	8	9	398	6	..	..	6	6	22	34	19
20		**Total**	4.455	213	252	335	31	140	333	176	397	164	171	301	177	410	313	140	183	138	322	4.196	123	77	12	50	92	105	259	20
21		*Número de contratos*	*585*	*26*	*25*	*35*	*10*	*15*	*22*	*32*	*23*	*23*	*15*	*75*	*15*	*82*	*28*	*36*	*14*	*19*	*50*	*525*	*45*	*42*	*3*	*7*	*25*	*25*	*60*	21
22	De 10.000 a 50.000 esc.	Valor / Valeur: Rústicos	4.869	304	159	233	86	234	89	296	151	319	115	699	76	311	323	160	131	199	404	4.289	330	160	72	75	345	88	580	22
23		Urbanos	6.201	135	191	472	94	56	278	185	176	81	158	965	142	1.550	258	582	88	139	134	5.684	794	874	..	37	164	316	517	23
24		Mixtos	1.584	127	49	88	..	..	59	70	134	69	32	115	75	189	57	235	21	83	24	1.427	44	45	14	..	..	143	157	24
25		**Total**	12.654	566	399	793	180	290	426	551	461	469	305	1.779	293	2.050	638	977	240	421	562	11.400	1.168	1.079	86	112	509	547	1.254	25
26		*Número de contratos*	*90*	*3*	*4*	*8*	..	..	*2*	*3*	*3*	*1*	*2*	*26*	*1*	*27*	*1*	*2*	*1*	*2*	..	*86*	*15*	*21*	..	..	*1*	*3*	*4*	26
27	De 50.000 a 100.000 esc.	Valor / Valeur: Rústicos	1.414	..	100	323	..	..	..	39	92	66	75	312	..	260	70	..	20	57	..	1.414	312	72	..	..	..	..	..	27
28		Urbanos	4.343	184	227	85	..	..	135	214	155	..	..	1.415	57	1.503	2	92	50	72	..	4.191	735	1.259	..	..	98	54	152	28
29		Mixtos	613	..	..	152	..	..	..	..	..	..	76	60	..	110	..	70	..	..	..	468	..	110	..	..	..	145	145	29
30		**Total**	6.370	184	327	560	..	..	135	253	247	66	151	1.787	57	1.873	72	162	70	129	..	6.073	1.047	1.441	..	..	98	199	297	30
31		*Número de contratos*	*67*	..	*1*	*4*	*1*	*1*	*1*	*4*	*1*	..	..	*31*	..	*15*	*1*	*2*	*1*	..	..	*63*	*28*	*13*	..	..	*1*	*3*	*4*	31
32	De 100.000 a 500.000 esc.	Valor / Valeur: Rústicos	1.877	..	10	371	88	..	..	247	..	..	..	739	..	..	305	..	..	..	..	1.760	739	..	..	..	..	117	117	32
33		Urbanos	9.168	..	10	29	45	..	410	300	165	..	..	5.570	..	2.136	..	244	..	..	..	8.909	4.687	1.862	..	..	119	140	259	33
34		Mixtos	2.418	..	276	163	..	443	..	402	..	..	..	749	..	..	..	..	250	..	..	2.283	749	..	..	..	..	135	135	34
35		**Total**	13.463	..	296	563	133	443	410	949	165	..	..	7.058	..	2.136	305	244	250	..	..	12.952	6.175	1.862	..	..	119	392	511	35
36		*Número de contratos*	*15*	..	..	*2*	..	..	..	..	..	..	..	*10*	..	*1*	..	*2*	..	..	..	*15*	*10*	*1*	..	..	..	..	..	36
37	De 500.000 a 1.000.000 esc. ou mais (*a*)	Valor / Valeur: Rústicos	2.041	..	..	317	..	..	..	..	..	..	..	1.724	..	..	..	..	..	..	..	2.041	1.724	..	..	..	..	..	..	37
38		Urbanos	10.459	..	..	..	..	..	..	..	..	..	..	7.430	..	532	..	2.497	..	..	..	10.459	7.430	532	..	..	..	..	..	38
39		Mixtos	3.367	..	..	1.104	..	..	..	..	..	..	..	2.263	..	..	..	..	..	..	..	3.367	2.263	..	..	..	..	..	..	39
40		**Total**	15.867	..	..	1.421	..	..	..	..	..	..	..	11.417	..	532	..	2.497	..	..	..	15.867	11.417	532	..	..	..	..	..	40

Observação.—O movimento das cidades de Lisboa e Pôrto está incluído nos respectivos distritos.

(*a*) Inclue 4 contratos, compreendendo 1 prédio rústico, no valor de 1.200 contos, 2 prédios urbanos, no valor de 4.800 contos e 3 prédios mistos, no valor de 1.570 contos, na cidade e distrito de Lisboa; 1 contrato, compreendendo 2 prédios urbanos, no valor de 1.590 contos, no distrito de Setúbal.

Construção de edifícios nas sedes dos concelhos e zonas de turismo

3.º TRIMESTRE DE 1943 — *Immeubles construits dans les chefs-lieux des «concelhos» et zones de tourisme* — 3ÈME TRIMESTRE 1943

Distritos *Districts* — Cidades de Lisboa e Pôrto *Villes de Lisbonne et Porto*	Total: Edifícios *Immeubles*	Total: Pavimentos *Étages*	Total: Superfície coberta *Surface bâtie*	Para habitação *Pour l'habitation*: Edifícios — *Immeubles*: Total	Com — *Avec*: 1	2	3	4	5	Mais de 5 *Plus de 5*	Pavimentos	Superfície coberta	Para comércio e indústria *Destines au commerce et industrie*: Edifícios	Pavimentos	Superfície coberta	Mixtos *Mixtes*: Edifícios: Total	Com — Pavimentos: 1	2	3	4	5	Mais de 5	Pavimentos	Superfície coberta	Não especificados *Non spécifiés*: Edifícios	Pavimentos	Superfície coberta
	Número *Nombre*		m²	Número								m²	Número		m²	Número								m²	Número		m²
1	2	3	4	5	6	7	8	9	10	11	12	13	14	15	16	17	18	19	20	21	22	23	24	25	26	27	28
Total	492	831	67.556	361	170	130	38	7	9	7	661	44.807	62	66	14.531	29	2	20	6	1	..	..	64	5.570	40	40	2.648
Continente — *Continent*	456	782	65.726	347	163	125	37	6	9	7	637	43.816	57	60	14.328	28	2	20	5	1	..	..	61	5.414	24	24	2.168
Aveiro	21	36	2.495	19	5	14	..	..	..	..	33	1.967	1	1	40	1	..	1	..	..	..	..	2	488	..	..	..
Beja	11	13	1.659	8	7	1	..	..	..	..	9	748	2	2	602	1	..	1	..	..	..	..	2	309	..	..	..
Braga	7	13	1.953	3	..	3	..	..	..	..	6	337	1	1	1.007	3	..	3	..	..	..	..	6	609	..	..	..
Bragança	..	..	..	..	..	..	..	..	..	..	..	..	..	..	..	..	..	..	..	..	..	..	..	..	..	..	..
Castelo Branco	12	20	927	8	4	4	..	..	..	..	12	529	..	..	..	3	..	2	1	..	..	..	7	366	1	1	32
Coimbra	19	28	1.439	15	6	9	..	..	..	..	24	1.094	1	1	228	1	1	..	..	..	..	..	1	25	2	2	92
Évora	2	2	200	2	2	..	..	..	..	..	2	200	..	..	..	..	..	..	..	..	..	..	..	..	..	..	..
Faro	32	37	3.862	21	19	2	..	..	..	..	23	2.155	8	9	1.245	2	..	2	..	..	..	..	4	428	1	1	34
Guarda	6	13	527	5	..	4	1	..	..	..	11	311	1	2	216	..	..	..	..	..	..	..	..	..	..	..	..
Leiria	53	74	4.366	38	23	13	2	..	..	..	55	2.888	8	8	919	3	..	2	1	..	..	..	7	371	4	4	188
Lisboa	114	273	19.752	101	25	42	15	4	8	7	254	17.937	3	3	311	3	..	1	1	1	..	..	9	1.083	7	7	421
Portalegre	7	9	648	6	4	2	..	..	..	..	8	568	1	1	80	..	..	..	..	..	..	..	..	..	..	..	..
Pôrto	83	135	15.891	59	27	17	14	..	1	..	108	8.460	19	20	6.283	2	..	2	..	..	..	..	4	731	3	3	417
Santarém	28	48	2.180	23	14	4	3	2	..	..	39	1.775	..	..	..	3	..	2	1	..	..	..	7	369	2	2	36
Setúbal	50	62	8.797	34	24	8	2	..	..	..	46	4.449	12	12	3.397	1	1	..	..	..	..	..	1	78	3	3	873
Viana do Castelo	2	2	111	1	1	..	..	..	..	..	1	36	..	..	..	..	..	..	..	..	..	..	..	..	1	1	75
Vila Real	3	4	285	2	2	..	..	..	..	..	2	176	..	..	..	1	..	1	..	..	..	..	2	109	..	..	..
Viseu	6	13	634	2	..	2	..	..	..	..	4	186	..	..	..	4	..	3	1	..	..	..	9	448	..	..	..
Ilhas — *Îles*	36	49	1.830	14	7	5	1	1	..	..	24	991	5	6	203	1	..	..	1	..	..	..	3	156	16	16	480
Angra do Heroísmo	..	..	..	..	..	..	..	..	..	..	..	..	..	..	..	..	..	..	..	..	..	..	..	..	..	..	..
Horta	×	×	×	×	×	×	×	×	×	×	×	×	×	×	×	×	×	×	×	×	×	×	×	×	×	×	×
Ponta Delgada	1	4	32	1	..	..	..	1	..	..	4	32	..	..	..	..	..	..	..	..	..	..	..	..	..	..	..
Funchal	35	45	1.798	13	7	5	1	..	..	..	20	959	5	6	203	1	..	..	1	..	..	..	3	156	16	16	480
Cidade de Lisboa — *Ville de Lisbonne*	30	131	7.134	29	..	2	9	3	8	7	127	6.414	..	..	..	1	..	..	..	1	..	..	4	720	..	..	..
Cidade do Pôrto — *Ville du Porto*	40	72	7.581	31	15	2	13	..	1	..	63	5.512	6	6	1.652	..	..	..	..	..	..	..	..	..	3	3	417

Observação. — Por falta do respectivo manifesto não inclue os edifícios construídos no concelho de Santa Cruz das Flôres (Açôres) — *Par défaut d'informations, les immeubles construits dans le «concelho» de Santa Cruz das Flôres (Açôres) ne sont pas inclus.*

Boletim do Instituto Nacional de Estatística

N.º 11 — Novembro de 1943

XV.—Império Colonial. Empire Colonial

Comércio externo:

GUINÉ (Janeiro a Setembro de 1943).

S. TOMÉ E PRÍNCIPE (Janeiro a Agosto de 1942).

ANGOLA (Janeiro a Maio de 1943).

MOÇAMBIQUE (Janeiro a Junho de 1943).

CONVENÇÕES:

(..) Movimento nulo.
(o) Movimento inferior ao módulo adoptado.
(×) Movimento ignorado.
(n) Movimento não apurado.
(") Resultado de cálculo ou estimativa.
(–) Movimento cuja discriminação se julga dispensável.

OBSERVAÇÃO:

As quantidades em toneladas e os valores em contos, insertos nos quadros totalizadores, resultaram do arredondamento dos números enviados pelos serviços de estatística das colónias.

Império
Empire

Comércio especial. Resumo geral
Commerce spécial. Résumé général

(Valores em contos —

Classes e secções da nomenclatura estatística	Guiné (a) — 1943				S. Tomé e Príncipe — 1942			
	Importação *Importation*		Exportação *Exportation*		Importação *Importation*		Exportação *Exportation*	
	Setembro *Septembre*	Janeiro a Setembro *Janvier-Septembre*	Setembro *Septembre*	Janeiro a Setembro *Janvier-Septembre*	Agosto *Août*	Janeiro a Agosto *Janvier-Août*	Agosto *Août*	Janeiro a Agosto *Janvier-Août*
1	2	3	4	5	6	7	8	9
I. Animais vivos	..	1	1	77	..	64	..	0
II. Matérias primas	840	4.736	3.916	68.968	199	2.018	995	2.726
I. De origem animal	1	47	..	5.328	2	142	0	1
II. De origem vegetal	6	1.437	3.910	62.449	19	198	988	2.675
III. De origem mineral	798	2.411	6	7	102	595	..	0
IV. Metais	..	131	..	112	9	23	7	50
V. Produtos químicos	29	639	..	..	61	1.013	..	..
VI. Diversas	6	71	..	1.072	6	47	..	..
III. Fios, tecidos, feltros e respectivas obras	5.157	56.021	..	11.128	731	4.398	0	20
I. De lã	5	194	..	..	7	44	..	..
II. De sêda	35	359	..	..	30	194	..	18
III. De algodão	4.819	53.481	..	11.078	297	2.301	..	..
IV. De linho e similares	40	172	..	..	0	4	..	..
V. Mixtos	121	970	..	..	2	62	..	..
VI. Diversos	137	845	..	50	395	1.793	0	2
IV. Substâncias alimentícias	731	5.643	910	2.127	1.393	8.496	1.115	28.230
I. Bebidas	516	2.700	..	142	169	1.461	..	1
II. Farináceos	19	1.017	908	1.959	882	4.650	..	0
III. Pescarias	6	35	..	..	187	1.325	..	..
IV. Diversas	190	1.891	2	26	155	1.060	1.115	28.229
V. Aparelhos, instrumentos, máquinas, etc.; embarcações e veículos	164	4.371	0	0	68	801	2	37
I. Aparelhos, instrumentos, máquinas e utensílios	92	3.129	0	0	54	703	..	29
II. Embarcações e veículos	72	1.242	..	..	14	98	2	8
VI. Manufacturas diversas	1.012	6.470	35	82	340	2.566	4	49
I. Obras de matérias animais	1	24	..	..	2	21	..	..
II. Obras de matérias vegetais	101	568	..	0	17	204	0	1
III. Obras de matérias minerais	42	937	..	6	5	132	...	..
IV. Obras de metais	213	1.299	35	40	59	440	0	44
V. Papel e obras de tipografia, etc.	237	784	..	0	51	234	..	..
VI. Armas e munições	1	101	..	..	..	1	..	..
VII. Diversas	417	2.757	0	36	206	1.534	4	4
TOTAL GERAL	7.904	77.242	4.862	82.382	2.731	18.343	2.116	31.062
1942	4.257	36.436	2.857	33.346	2.731	18.343	2.116	31.062
1941	3.048	30.573	4.982	47.282	2.275	12.823	3.101	13.902

Comércio especial. Resumo por
Commerce spécial. Résumé par

Metrópole	7.166	70.291	3.856	68.961	1.165	8.505	1.746	4.044
Império Colonial	80	2.217	991	2.072	1.011	6.657	18	249
Países estrangeiros	658	4.734	..	11.296	519	2.968	..	205
Fornecimentos à navegação	..	..	15	53	..	..	1	3
Origens ignoradas	..	..	..	..	36	213	..	..
Vendidos em leilão	..	..	..	..	..	..	..	..
À ordem	..	..	..	..	..	..	351	26.561
Total	7.904	77.242	4.862	82.382	2.731	18.343	2.116	31.062

(a) Números rectificados — *Nombres rectifiés.*

Colonial

Colonial

das importações e exportações

de l'importation et de l'exportation

Valeurs en 1.000 «escudos»)

Angola 1943				Moçambique 1943				Classes et sections de la nomenclature statistique
Importação *Importation*		Exportação *Exportation*		Importação *Importation*		Exportação *Exportation*		
Maio *Mai*	Janeiro a Maio *Janvier-Mai*	Maio *Mai*	Janeiro a Maio *Janvier-Mai*	Abril a Junho *Avril-Juin*	Janeiro a Junho *Janvier-Juin*	Abril a Junho *Avril-Juin*	Janeiro a Junho *Janvier-Juin*	
10	11	12	13	14	15	16	17	18
1	2	2	187	410	697	..	0	**I. Animaux vivants.**
3.838	17.661	17.081	99.601	22.253	36.395	94.678	147.106	**II. Matières premières.**
57	312	1.007	6.561	465	805	1.510	4.411	I. D'origine animale.
974	1.691	7.501	50.349	2.150	3.397	92.237	140.822	II. D'origine végétale.
1.381	11.254	8.202	39.150	10.587	20.649	426	877	III. D'origine minérale.
877	1.956	..	..	6.987	8.059	128	188	IV. Métaux.
494	1.984	186	834	1.744	2.612	325	733	V. Produits chimiques.
55	464	185	2.707	320	873	52	75	VI. Diverses.
9.635	59.735	20	24	57.885	95.677	135	312	**III. Fils, tissus, feutres et leurs ouvrages.**
292	1.254	..	..	1.203	1.831	..	..	I. En laine.
90	768	..	..	1.790	2.808	..	16	II. En soie.
7.058	49.007	20	20	48.261	82.594	39	39	III. En coton.
25	113	..	0	240	365	..	..	IV. En lin et similaires.
81	954	..	..	975	1.582	..	11	V. Mélangés.
2.089	7.639	0	4	5.416	6.497	96	246	VI. Divers.
2.938	23.416	11.836	92.548	28.671	56.358	19.846	30.903	**IV. Substances alimentaires.**
2.522	17.691	7	35	8.980	18.480	32	172	I. Boissons.
21	184	4.155	36.308	7.337	14.090	71	185	II. Farineux.
13	314	3.413	17.605	894	2.199	116	388	III. Produits de la pêche.
382	5.227	4.261	38.600	11.460	21.589	19.627	30.158	IV. Diverses.
1.282	9.745	..	539	11.393	21.220	259	511	**V. Appareils, instruments, machines, etc.; bateaux et véhicules.**
904	6.803	..	507	7.977	14.564	66	200	I. Appareils, instruments, machines et ustensiles.
378	2.942	..	32	3.416	6.656	193	311	II. Bateaux et véhicules.
3.974	24.101	423	1.698	29.351	50.954	1.274	2.978	**VI. Manufactures diverses.**
7	88	..	45	219	429	..	10	I. Ouvrages en matières animales.
310	1.296	78	180	1.687	3.605	169	328	II. Ouvrages en matières végétales.
335	2.485	15	141	2.392	5.439	498	1.415	III. Ouvrages en matières minérales.
994	6.672	1	73	3.526	7.048	125	279	IV. Ouvrages en métaux.
725	4.711	49	162	5.030	8.243	79	88	V. Papier et ouvrages de typographie, etc.
24	82	..	..	4.183	4.413	4	29	VI. Armes et munitions.
1.579	8.767	280	1.097	12.314	21.777	399	829	VII. Diverses.
21.668	134.660	29.362	194.597	149.963	261.301	116.192	181.810	**TOTAL GÉNÉRAL.**
26.004	117.714	29.634	204.867	124.878	260.303	79.540	164.126	**1942.**
21.229	73.621	38.790	141.355	110.517	197.029	52.807	109.927	**1941.**

países de origem e de consumo

pays d'origine et de consommation

14.586	103.054	6.001	71.512	80.635	150.801	60.546	95.994	Métropole.
61	1.807	358	12.462	1.495	4.386	1.429	4.329	Empire Colonial.
7.021	29.799	22.952	109.981	67.821	106.083	54.166	81.355	Pays étrangers.
..	..	51	642	..	..	51	132	Approvisionnement de la navigation.
..	..	..	..	..	..	..	..	Origines inconnues.
..	..	..	..	12	31	..	..	Vente publique à l'enchère.
..	..	..	..	..	..	..	..	Pour ordre.
21.668	134.660	29.362	194.597	149.963	261.301	116.192	181.810	**Total.**

Comércio especial. Resumo geral

Commerce spécial. Résumé général

(Quantidades em tone

Classes e secções da nomenclatura estatística	Guiné (a) 1943				S. Tomé e Príncipe 1942			
	Importação *Importation*		Exportação *Exportation*		Importação *Importation*		Exportação *Exportation*	
	Setembro *Septembre*	Janeiro a Setembro *Janvier-Septembre*	Setembro *Septembre*	Janeiro a Setembro *Janvier-Septembre*	Agosto *Août*	Janeiro a Agosto *Janvier-Août*	Agosto *Août*	Janeiro a Agosto *Janvier-Août*
1	2	3	4	5	6	7	8	9
I. Animais vivos	..	0	0	22	..	16	..	0
II. Matérias primas	480	3.030	3.470	48.415	135	1.203	602	1.684
I. De origem animal	0	4	..	375	0	4	0	0
II. De origem vegetal	0	203	3.460	47.861	3	57	601	1.674
III. De origem mineral	477	1.875	10	10	94	605	..	0
IV. Metais	..	73	..	75	1	3	1	10
V. Produtos químicos	2	859	..	..	32	522	..	..
VI. Diversas	1	16	..	94	5	12	..	..
III. Fios, tecidos, feltros e respectivas obras	75	855	..	129	37	242	0	0
I. De lã	0	1	..	..	0	0	..	..
II. De sêda	0	1	..	..	0	2	..	0
III. De algodão	72	807	..	129	4	36	..	..
IV. De linho e similares	0	0	..	..	0	0	..	..
V. Mixtos	1	8	..	..	0	1	..	..
VI. Diversos	2	38	..	0	33	203	0	0
IV. Substâncias alimentícias	117	1.110	504	1.232	726	4.387	220	3.287
I. Bebidas	83	412	..	14	35	295	..	0
II. Farináceos	3	334	503	1.157	547	3.091	..	0
III. Pescarias	0	2	..	..	97	733	..	..
IV. Diversas	31	362	1	61	47	268	220	3.287
V. Aparelhos, instrumentos, máquinas, etc.; embarcações e veículos	2	109	0	0	4	30	0	2
I. Aparelhos, instrumentos, máquinas e utensílios	1	62	0	0	4	25	0	2
II. Embarcações e veículos	1	47	..	..	0	5	0	0
VI. Manufacturas diversas	64	653	7	20	26	316	0	8
I. Obras de matérias animais	0	0	..	..	0	0	..	..
II. Obras de matérias vegetais	4	29	..	1	1	19	0	3
III. Obras de matérias minerais	4	368	..	10	1	97	..	..
IV. Obras de metais	17	85	7	8	8	101	0	5
V. Papel e obras de tipografia, etc.	19	55	..	0	6	25	..	..
VI. Armas e munições	0	1	..	..	..	0	..	..
VII. Diversas	20	115	0	1	10	74	0	0
TOTAL GERAL	738	5.757	3.981	49.818	928	6.194	822	4.981
1942	398	4.635	1.657	24.674	928	6.194	822	4.981
1941	353	6.578	4.820	38.235	776	5.917	1.371	3.266

(a) Números rectificados — *Nombres rectifiés.*

das importações e exportações
de l'importation et de l'exportation

ladas — *Quantités en tonnes*)

Angola 1943				Moçambique 1943				Classes et sections de la nomenclature statistique
Importação *Importation*		Exportação *Exportation*		Importação *Importation*		Exportação *Exportation*		
Maio *Mai*	Janeiro a Maio *Janvier-Mai*	Maio *Mai*	Janeiro a Maio *Janvier-Mai*	Abril a Junho *Avril-Juin*	Janeiro a Junho *Janvier-Juin*	Abril a Junho *Avril-Juin*	Janeiro a Junho *Janvier-Juin*	
10	11	12	13	14	15	16	17	16
2	**2**	**3**	**220**	**72**	**134**	..	o	**I. Animaux vivants.**
1.961	**12.764**	**3.808**	**25.537**	**40.425**	**73.831**	**42.331**	**67.627**	**II. Matières premières.**
o	4	130	637	20	34	136	335	I. D'origine animale.
708	865	1.605	16.396	827	1.441	39.132	61.391	II. D'origine végétale.
954	11.205	6	221	38.872	71.156	2.140	4.264	III. D'origine minérale.
264	375	..	..	383	551	224	249	IV. Métaux.
27	230	2.054	8.075	279	424	695	1.381	V. Produits chimiques.
8	85	13	208	44	225	4	7	VI. Diverses.
407	**1.870**	o	o	**1.532**	**2.171**	**18**	**36**	**III. Fils, tissus, feutres et leurs ouvrages.**
3	15	..	..	6	9	..	..	I. En laine.
o	3	..	..	6	10	..	o	II. En soie.
116	814	o	o	706	1.233	1	1	III. En coton.
o	1	..	o	2	3	..	..	IV. En lin et similaires.
1	6	..	..	8	13	..	o	V. Mélangés.
287	1.031	o	o	804	903	17	35	VI. Divers.
561	**4.151**	**9.294**	**73.432**	**6.975**	**13.549**	**20.315**	**33.908**	**IV. Substances alimentaires.**
532	3.679	1	3	1.228	2.551	12	67	I. Boissons.
1	16	6.006	44.580	3.694	7.137	83	214	II. Farineux.
1	14	861	5.047	176	562	23	41	III. Produits de la pêche.
27	442	2.426	23.802	1.877	3.299	20.197	33.586	IV. Diverses.
58	**403**	..	**17**	**580**	**1.204**	**101**	**188**	**V. Appareils, instruments, machines, etc.; bateaux et véhicules.**
44	311	..	16	385	803	15	20	I. Appareils, instruments, machines et ustensiles.
14	92	..	1	195	401	86	168	II. Bateaux et véhicules.
386	**2.028**	**24**	**236**	**2.068**	**4.427**	**483**	**779**	**VI. Manufactures diverses.**
o	1	..	2	2	4	..	o	I. Ouvrages en matières animales.
155	472	4	16	260	668	51	112	II. Ouvrages en matières végétales.
58	334	10	151	637	1.716	130	303	III. Ouvrages en matières minérales.
77	634	o	11	311	558	48	86	IV. Ouvrages en métaux.
65	374	2	11	368	595	9	10	V. Papier et ouvrages de typographie, etc.
o	2	..	..	16	20	o	o	VI. Armes et munitions.
31	211	8	45	474	866	245	268	VII. Diverses.
3.375	**21.218**	**13.129**	**99.442**	**51.652**	**95.316**	**63.248**	**102.538**	**TOTAL GÉNÉRAL.**
3.943	**24.516**	**24.600**	**140.803**	**50.381**	**111.416**	**57.280**	**106.178**	**1942.**
9.221	**35.749**	**33.468**	**131.464**	×	×	×	×	**1941.**

Mercadorias — Unidade: o quilograma, salvo outra indicação	Guiné 1943 — Quantidades *Quantités*		Guiné 1943 — Valores em escudos *Valeurs en «escudos»*		S. Tomé e Príncipe 1942 — Quantidades *Quantités*		S. Tomé e Príncipe 1942 — Valores em escudos *Valeurs en «escudos»*	
	Setembro *Septembre*	Janeiro a Setembro *Janvier-Septembre*	Setembro *Septembre*	Janeiro a Setembro *Janvier-Septembre*	Agosto *Août*	Janeiro a Agosto *Janvier-Août*	Agosto *Août*	Janeiro a Agosto *Janvier-Août*
1	2	3	4	5	6	7	8	9
II. Matérias primas.								
I. De origem animal.								
Peles curtidas (30 a 32)	..	..	..	..	..	3.877	..	122.800
II. De origem vegetal.								
Madeira em bruto (66)	..	103.446	..	154.028	..	..	..	..
Óleos impróprios para alimentação (72)	..	..	..	..	..	..	..	..
Tabaco em fôlha, em rôlo, pasta ou sôlto (82)	40	79.652	480	1.185.623	737	8.437	5.880	69.780
III. De origem mineral.								
Cales (88)	..	..	..	..	1.600	71.900	1.400	48.100
Carvão de pedra (90)	..	..	..	..	..	..	..	..
Cimentos e pozolanas (93)	340.000	1.347.105	199.861	747.792	51.000	307.648	25.000	153.470
Óleos minerais combustíveis:								
Gasolina (109-A)	63.873	115.328	297.381	586.375	11.248	46.873	48.606	162.136
Petróleo (109-B)	21.958	46.277	110.162	228.640	3.000	23.405	7.800	62.400
Não especificados (109-C)	24.765	165.380	89.446	445.764	5.147	34.979	8.000	54.070
Óleos minerais lubrificantes (110)	..	..	..	..	..	..	..	..
IV. Metais.								
Aço em bruto (114)	..	..	..	..	..	..	..	..
Ferro em bruto (120)	..	71.389	..	107.116	..	..	..	..
V. Produtos químicos.								
Cloreto de sódio (176-D)	..	841.386	..	365.466	25.305	352.278	10.490	138.720
Quinina e seus sais (206)	2	24	2.371	91.137	5	26	7.000	51.170
III. Fios, tecidos, feltros e respectivas obras.								
II. De sêda.								
Tecidos (231 e 232)	93	1.233	32.085	330.746	270	1.886	29.740	190.660
III. De algodão.								
Fio simples ou torcido (233)	9.655	61.193	482.185	2.926.243	213	1.931	15.800	137.060
Tecidos crus, em peça (234)	7.746	91.083	390.980	4.303.592	430	3.148	25.500	147.010
Tecidos brancos ou branqueados, em peça (236)	13.911	135.592	1.004.547	9.772.224	434	2.980	27.750	182.290
Tecidos brancos ou branqueados, em obra (237)	185	4.202	21.170	311.636	..	..	..	..
Tecidos tintos ou estampados, em peça (238)	34.566	479.044	2.465.767	33.725.639	2.498	21.045	164.280	1.320.820
Tecidos tintos ou estampados, em obra (239)	6.063	35.568	447.869	2.434.542	764	6.900	63.240	489.330
V. Mistos.								
Tecidos mistos (252 a 254)	429	3.287	45.765	306.424	6	875	680	52.440
VI. Diversos.								
Canhamaços e grossarias de linho, cânhamo e similares (257)	..	19.865	..	190.801	31.508	198.590	370.400	1.669.620
Fardas ou fatos usados, completos ou não, para comércio com os indígenas (260)	..	..	..	..	..	..	..	..
Lonas, brins e brinzões (265 e 266)	1.610	7.716	118.019	460.754	..	..	..	..
IV. Substâncias alimentícias.								
I. Bebidas.								
Aguardente e alcool preparados (280)	3.153	(*a*) 26.583	77.177	(*a*) 430.855	..	..	..	..
Cerveja (283)	26.191	76.089	114.329	337.973	1.079	13.724	11.800	142.610
Vinhos comuns:								
Brancos (284 e 285) / Tintos (286 e 287)	42.815	232.281	214.617	1.222.310	32.750	274.690	143.650	1.198.884
Vinhos licorosos — Pôrto (294)	946	31.590	10.434	259.569	..	..	..	..
II. Farináceos.								
Arroz (299)	..	..	..	..	66.387	481.832	166.980	1.150.599
Batatas (302)	486	96.498	1.079	213.402	14.854	102.729	30.220	212.920
Farinha:								
De milho (311-F)	..	..	..	..	24.981	198.436	25.980	203.560
De trigo (311-G)	..	194.272	..	532.335	58.152	204.551	172.200	576.185
Feijão (313)	..	..	..	..	159.485	772.136	265.395	1.236.720
Grão de bico (315)	..	..	..	..	..	..	..	..
Milho em grão (319)	..	..	..	..	220.862	1.314.715	202.160	1.159.590

Angola — 1943				Moçambique — 1943				Marchandises — Unité: le kilogramme, sauf autre indication
Quantidades *Quantités*		Valores em escudos *Valeurs en «escudos»*		Quantidades *Quantités*		Valores em escudos *Valeurs en «escudos»*		
Maio *Mai*	Janeiro a Maio *Janvier-Mai*	Maio *Mai*	Janeiro a Maio *Janvier-Mai*	Abril a Junho *Avril-Juin*	Janeiro a Junho *Janvier-Juin*	Abril a Junho *Avril-Juin*	Janeiro a Junho *Janvier-Juin*	
10	11	12	13	14	15	16	17	18
								II. Matières premières.
								I. D'origine animale.
..	..	..	..	..	..	..	..	Peaux tannées.
								II. D'origine végétale.
..	..	..	..	291.603	608.849	253.831	741.039	Bois brut.
..	..	..	..	64.073	81.862	696.097	931.846	Huiles non alimentaires.
1.012	5.108	14.150	89.850	1.792	1.799	47.609	47.659	Tabac en feuilles, en rouleaux, en pâte ou haché.
								III. D'origine minérale.
..	..	..	..	887.369	1.394.972	480.332	1.013.718	Chaux.
16.000	727.882	9.265	363.325	32.871.750	59.492.008	2.955.070	5.364.576	Charbon de terre.
174.996	6.826.487	103.408	3.527.189	104.629	594.663	78.935	358.745	Ciments et pouzzolanes.
								Huiles minérales combustibles:
342.480	1.870.902	694.484	3.682.267	2.035.386	4.183.205	2.673.388	5.753.863	Essence.
63.602	314.136	86.740	507.876	1.019.512	1.785.106	1.359.785	2.327.611	Pétrole.
141.057	726.227	220.880	1.142.586	1.131.572	2.196.128	1.216.166	2.395.540	Non spécifiées.
57.300	434.048	125.080	1.484.875	330.080	621.693	1.138.178	2.221.750	Huiles minérales lubrifiantes.
								IV. Métaux.
..	..	..	..	61.842	117.314	187.175	428.746	Acier brut.
124	77.080	1.100	601.450	290.056	396.640	3.580.574	4.262.720	Fer brut.
								V. Produits chimiques.
..	..	..	..	..	..	..	..	Chlorure de sodium.
297	505	261.940	495.060	35	195	93.299	204.947	Quinine et ses sels.
								III. Fils, tissus, feutres et leurs ouvrages.
								II. En soie.
..	..	..	..	6.586	10.356	1.777.878	2.779.067	Tissus.
								III. En coton.
2.128	12.278	170.840	955.111	6.314	9.113	545.493	766.158	Fils simples ou retors.
8.639	68.107	424.109	2.920.023	71.395	125.303	3.528.506	5.950.360	Tissus écrus, en pièce.
5.450	47.207	283.080	3.603.104	39.362	65.066	2.967.583	4.755.685	Tissus blancs ou blanchis, en pièce.
2.174	12.146	190.490	807.831	8.269	21.604	664.616	2.081 051	Tissus blancs ou blanchis, en ouvrage.
72.810	477.524	4.795.095	30.938.719	465.514	842.498	33.008.670	57.633.168	Tissus teints ou imprimés, en pièce.
24.966	195.758	1.165.109	9.648.933	115.031	169.202	7.545.313	11.406.347	Tissus teints ou imprimés, en ouvrage.
								V. Mélangés.
373	2.242	48.500	471.278	1.595	2.557	236.796	351.173	Tissus mélangés.
								VI. Divers.
283.434	1.006.463	1.829.372	6.749.779	781.987	865.568	4.530.128	5.039.100	Toiles d'emballages et toiles grossières en lin, chanvre et similaires.
1.019	5.006	17.955	82.471	..	..	..	..	Vêtements divers usagés, complets ou non, pour le commerce avec les indigènes.
63	1.908	4.490	94.808	5.200	6.692	326.782	428.917	Toiles à voile en pièce.
								IV. Substances alimentaires.
								I. Boissons.
..	..	..	..	32.769	55.730	944.427	1.515.418	Eau-de-vie et alcool préparés.
54.192	289.296	321.165	1.492.692	..	..	..	..	Bière.
								Vins ordinaires:
43.866	358.544	182.608	1.614.307	283.934	631.088	1.798.871	4.002.051	Blancs.
403.620	2.745.922	1.712.256	11.501.735	862.594	1.734.735	5.372.370	10.767.344	Rouges.
6.579	116.392	82.450	1.267.518	6.182	29.520	154.419	542.171	Vins liquoreux — Porto.
								II. Farineux.
..	..	..	..	762	119.062	1.687	319.290	Riz.
..	..	..	..	1.473.390	2.896.679	1.587.649	2.905.027	Pommes de terre.
								Farine:
..	..	..	..	..	..	..	..	De maïs.
..	..	..	..	1.708.838	3.517.558	4.668.026	9.171.292	De froment.
..	..	..	..	..	..	..	..	Haricot.
..	..	..	..	5.022	22.555	31.175	115.540	Pois chiche.
..	..	..	..	..	..	..	..	Maïs.

Comércio especial. Importação. Principais mercadorias.
Commerce spécial. Importation. Marchandises principales.

Mercadorias — Unidade: o quilograma, salvo outra indicação	Guiné 1943 — Quantidades *Quantités* — Setembro *Septembre*	Guiné 1943 — Quantidades *Quantités* — Janeiro a Setembro *Janvier-Septembre*	Guiné 1943 — Valores em escudos *Valeurs en «escudos»* — Setembro *Septembre*	Guiné 1943 — Valores em escudos *Valeurs en «escudos»* — Janeiro a Setembro *Janvier-Septembre*	S. Tomé e Príncipe 1942 — Quantidades *Quantités* — Agosto *Août*	S. Tomé e Príncipe 1942 — Quantidades *Quantités* — Janeiro a Agosto *Janvier-Août*	S. Tomé e Príncipe 1942 — Valores em escudos *Valeurs en «escudos»* — Agosto *Août*	S. Tomé e Príncipe 1942 — Valores em escudos *Valeurs en «escudos»* — Janeiro a Agosto *Janvier-Août*
1	2	3	4	5	6	7	8	9
III. Pescarias.								
Peixe em conserva (323)	..	..	..	..	483	3.643	18.380	119.065
Bacalhau (326-A)	..	..	..	..	125	576	1.850	8.190
Peixe sêco não especificado (326-B)	..	..	..	..	96.407	726.951	165.980	1.186.886
IV. Diversas.								
Açúcar (328)	..	166.862	..	396.539	30.744	154.647	40.150	241.340
Carne (336)	..	..	..	..	112	1.878	2.650	40.180
Cebolas (337)	..	..	..	..	9.035	55.917	19.190	133.445
Massa de tomate (340-A)	1.292	8.267	12.436	75.888	..	..	..	..
Frutas frescas (347)	..	..	..	..	..	..	..	..
Leite condensado, em pó, esterilizado, etc. (356)	..	..	..	..	..	..	..	..
Manteiga natural (359)	130	3.799	4.235	99.825	129	2.030	3.750	53.865
Azeite (363-A)	63	16.965	1.794	217.257	3.577	27.814	48.600	366.730
V. Aparelhos, instrumentos, máquinas, etc.; embarcações e veículos.								
I. Aparelhos, instrumentos, máquinas e utensílios.								
Aparelhos radioeléctricos (379 a 381) — Número	..	..	..	..	..	..	..	..
Aparelhos radioeléctricos (379 a 381) — Quilogramas	..	..			..			
Aparelhos e máquinas agrícolas (385)	..	..	..	..	231	1.429	10.100	34.550
Aparelhos e máquinas industriais (386 a 388)	..	10.391	..	160.000	..	..	..	..
Enxadas cafreais (410)	..	..	..	..	..	..	..	..
Geradores e transformadores eléctricos (415)	..	..	..	..	..	..	..	..
Instrumentos, ferramentas e utensílios para as artes e ofícios, etc. (430)	558	7.827	23.567	200.125	..	..	..	..
Peças metálicas para maquinismos (448)	..	..	..	..	..	..	..	..
Tractores (460 e 461)	..	..	..	..	..	..	..	..
II. Embarcações e veículos.								
Automóveis de carga (468 e 469) — Número	..	1	..	80.560	..	..	..	..
Automóveis de carga (468 e 469) — Quilogramas	..	2.870			..	..		
Automóveis para transporte de pessoas, completos, carroçados (473) — Número	..	6	..	103.353	..	2	..	27.700
Automóveis para transporte de pessoas, completos, carroçados (473) — Quilogramas	..	8.645			..	2.970		
Material circulante para caminhos de ferro (494 e 503)	..	..	..	..	..	..	..	..
Peças separadas não especificadas de automóveis (508)	420	1.468	45.225	131.318	..	..	..	..
Protectores de borracha, com ou sem tecidos, para rodas de veículos (512)	38	1.486	3.800	130.823	..	..	..	..
VI. Manufacturas diversas.								
II. Obras de matérias vegetais.								
Madeira (533 e 534)	..	..	..	..	..	..	..	..
Cordame (535-A)	3.192	10.717	59.649	256.672	..	..	..	..
III. Obras de matérias minerais.								
Fibrocimento e análogos (546)	..	102.401	..	349.585	..	..	..	..
Telhas e tejolos (561 e 562)	..	..	..	..	..	68.300	..	28.630
Vidro em obra (564 a 581)	..	..	..	..	..	..	..	..
IV. Obras de metais.								
Ferro ou aço em obra (595, 596 a 611)	15.844	62.213	148.284	681.638	6.132	92.781	26.460	260.240
Pregadura (632)	413	7.508	3.920	99.787	1.419	5.733	24.950	88.415
V. Papel e obras de tipografia.								
Papel de impressão (664)	..	..	..	..	2.124	2.865	19.000	26.550
VII. Diversas.								
Calçado (715) — Par	867	4.164	78.035	391.946	241	813	7.000	44.160
Calçado (715) — Quilogramas	446	3.246			148	565		
Fósforos e pavios fosfóricos (758)	..	10.158	..	151.954	..	..	..	..
Material fixo para caminhos de ferro (782)	..	..	..	..	..	..	..	..
Medicamentos (783 a 790)	508	2.401	63.799	213.098	210	1.602	30.820	193.025
Sabão não aromatizado (823 e 824)	..	..	..	..	2.924	17.679	10.820	64.960
Tabaco manipulado (827)	1.044	(a) 18.096	39.258	(a) 614.737	2.960	24.803	72.610	579.270
Tintas preparadas (828)	..	..	..	..	..	..	..	..

(a) Números rectificados. — *Nombres rectifiés.*

Angola 1943				Moçambique 1943				Marchandises — Unité : le kilogramme, sauf autre indication
Quantidades *Quantités*		Valores em escudos *Valeurs en «escudos»*		Quantidades *Quantités*		Valores em escudos *Valeurs en «escudos»*		
Maio *Mai*	Janeiro a Maio *Janvier-Mai*	Maio *Mai*	Janeiro a Maio *Janvier-Mai*	Abril a Junho *Avril-Juin*	Janeiro a Junho *Janvier-Juin*	Abril a Junho *Avril-Juin*	Janeiro a Junho *Janvier-Juin*	
10	11	12	13	14	15	16	17	18
								III. Produits de la pêche.
..	..	..	..	7.582	18.349	219.894	528.441	Poisson conservé.
250	8.267	6.720	163.670	141.063	504.746	435.109	1.307.598	Morue.
..	..	..	..					Poisson sec non spécifié.
								IV. Diverses.
..	..	..	..	..	..	..	..	Sucre.
..	..	..	..	52.861	120.317	1.081.467	2.286.859	Viande.
..	..	..	..	..	..	..	..	Oignons.
..	..	..	..	..	..	..	..	Masse de tomate.
..	..	..	..	292.988	691.933	934.009	2.213.413	Fruits frais.
..	..	..	..	236.662	266.406	2.288.725	2.744.170	Lait en poudre, etc.
..	..	..	..	47.833	108.516	1.188.608	2.596.102	Beurre naturel.
15.486	188.574	216.643	2.354.349	120.318	236.195	1.701.961	3.393.614	Huile d'olive.
								V. Appareils, instruments, machines, etc.; bateaux et véhicules.
								I. Appareils, instruments, machines et ustensiles.
3	13	4.400	24.495	..	..	..	..	Appareils radio-électriques — Kilogrammes.
28	183			..	..			Appareils radio-électriques — Nombre.
..	3.156	..	62.140	..	..	..	..	Appareils et machines agricoles.
..	8.486	..	266.495	..	..	..	..	Appareils et machines industriels.
..	..	..	..	35.539	197.688	393.687	1.994.702	Bêches à l'usage des indigènes.
..	..	..	..	10.035	17.653	295.357	567.597	Générateurs et transformateurs électriques.
..	..	..	..	25.768	53.281	574.868	1.214.360	Instruments, outils et ustensiles pour les arts etc.
298	8.158	29.941	313.096	4.478	10.205	92.050	178.734	Pièces détachées de machines, non spécifiées, en métaux.
..	..	..	..	28.803	47.719	572.069	965.149	Tracteurs.
								II. Bateaux et véhicules.
1	3	15.000	79.500	46	100	1.161.727	2.756.402	Automobiles pour le transport des marchandises — Kilogrammes.
1.925	6.100			86.733	187.537			Automobiles pour le transport des marchandises — Nombre.
3	16	64.500	310.480	13	31	218.153	505.831	Automobiles pour le transport des personnes, complets, carrossés — Kilogrammes.
3.700	19.120			17.335	41.449			Automobiles pour le transport des personnes, complets, carrossés — Nombre.
..	..	..	..	43.071	92.519	312.670	658.618	Matériel roulant pour chemin de fer.
..	..	..	..	5.757	10.837	348.849	635.494	Pièces détachées d'automobiles.
4.665	28.841	172.590	1.143.909	15.219	19.949	463.414	622.723	Protecteurs en caoutchouc.
								VI. Manufactures diverses.
								II. Ouvrages en matières végétales.
..	..	..	..	238.667	628.553	887.600	2.110.905	Bois
..	..	..	..	..	..	..	..	Cordage.
								III. Ouvrages en matières minérales.
10.350	29.025	24.000	71.070	772.557	922.817	744.654	2.150.011	Fibro-ciment et similaires.
..	..	..	..	..	..	..	..	Tuiles.
..	..	..	..	62.518	217.880	676.211	1.499.897	Verre.
								IV. Ouvrages en métaux.
60.882	464.513	563.823	3.001.730	171.391	297.810	1.053.325	2.134.478	Fer ou acier en ouvrage.
..	..	..	..	..	..	..	..	Clous.
								V. Papier et ouvrages de typographie.
..	..	..	..	129.991	213.339	1.489.499	2.353.732	Papier d'imprimerie.
								VII. Diverses.
1.728	13.211	145.827	1.423.095	21.781	49.013	1.661.895	4.023.783	Chaussures — Paire.
1.142	9.538			14.855	34.868			Chaussures — Kilogrammes.
1.018	32.557	15.970	519.719	..	..	..	..	Allumettes et mèches phosphoriqués.
..	..	..	..	76.900	210.720	141.947	569.386	Matériel fixe pour chemin de fer.
4.297	17.393	442.848	1.918.217	24.244	33.840	2.650.575	3.646.011	Médicaments.
..	..	..	..	..	..	..	..	Savon non parfumé.
..	..	..	..	..	..	..	..	Tabac préparé.
5.047	45.116	83.307	572.394	97.827	193.184	1.043.832	2.232.691	Teintures.

Mercadorias — Unidade: o quilograma, salvo outra indicação	Guiné 1943 — Quantidades *Quantités* — Setembro *Septembre*	Guiné 1943 — Quantidades *Quantités* — Janeiro a Setembro *Janvier-Septembre*	Guiné 1943 — Valores em escudos *Valeurs en «escudos»* — Setembro *Septembre*	Guiné 1943 — Valores em escudos *Valeurs en «escudos»* — Janeiro a Setembro *Janvier-Septembre*	S. Tomé e Príncipe 1942 — Quantidades *Quantités* — Agosto *Août*	S. Tomé e Príncipe 1942 — Quantidades *Quantités* — Janeiro a Agosto *Janvier-Août*	S. Tomé e Príncipe 1942 — Valores em escudos *Valeurs en «escudos»* — Agosto *Août*	S. Tomé e Príncipe 1942 — Valores em escudos *Valeurs en «escudos»* — Janeiro a Agosto *Janvier-Août*
1	2	3	4	5	6	7	8	9
I. Animais vivos.								
Gado bovino (6) — Cabeças	..	212	..	73.080	..	..	..	..
Gado bovino (6) — Quilogramas	..	21.325			..	..		
II. Matérias primas.								
I. De origem animal.								
Coiros em bruto ou preparados (15 a 17)	..	375.090	..	5.326.284	..	..	..	..
Marfim em bruto (32)	..	..	..	..	..	..	..	..
II. De origem vegetal.								
Algodão (38)	..	..	..	..	..	..	..	..
Desperdícios de sisal (40)	..	..	..	..	..	..	..	..
Sisal (43)	..	..	..	..	..	..	..	..
Borracha (46)	..	1.116.156	..	16.742.350	..	..	..	..
Sumaúma (48)	..	..	..	..	..	..	..	..
Madeira em bruto (51 a 58)	..	271.710	..	127.528	..	..	..	..
Oleo de copra 68-E)	..	..	..	..	..	..	..	..
Oleo de mafurra (68-G)	..	..	..	..	..	..	..	..
Oleo de palma (68-H)	55.722	293.003	100.300	524.342	..	29.059	..	73.623
Amendoim (75)	890.602	32.471.233	801.545	29.239.232	..	..	..	..
Castanha de cáju (78)	..	..	..	..	..	..	..	..
Coconote (79)	2.501.701	13.087.232	3.002.043	15.704.693	456.241	917.698	668.850	1.302.128
Copra (81)	..	..	..	..	144.000	725.351	318.815	1.298.134
Gergelim (82)	..	..	..	..	..	..	..	..
Mafurra (84)	..	..	..	..	..	..	..	..
Rícino (87)	..	..	..	..	..	..	..	..
Tabaco em fôlha, rôlo, pasta ou sôlto (92)	..	..	..	..	..	..	..	..
III. De origem mineral.								
Carvão de pedra (100)	..	..	..	..	..	..	..	..
Diamantes (127-A) — Quilates	..	..	..	..	..	..	..	..
Diamantes (127-A) — Quilogramas	..	..			..	..		
V. Produtos químicos.								
Cloreto de sódio (143)	..	..	..	..	..	..	..	..
VI. Diversas.								
Cera em bruto ou preparada (153)	..	94.034	..	1.071.987	..	..	..	..
IV. Substâncias alimentícias.								
II. Farináceos.								
Arroz (200-A)	502.300	1.142.549	903.600	1.935.724	..	..	..	..
Milho em grão (200-F)	..	..	..	..	..	..	..	..
Feijão (205)	..	..	..	..	..	..	..	..
III. Pescarias.								
Conservas de peixe (210)	..	..	..	..	..	..	..	..
Peixe sêco não especificado (214-B)	..	..	..	..	..	..	..	..
IV. Diversas.								
Açúcar (226)	..	..	..	..	..	..	..	..
Cacau (228)	..	..	..	..	..	2.679.702	..	25.572.731
Café (229 a 231)	..	..	..	..	216.184	512.572	1.105.658	2.576.796
Chá (232)	..	..	..	..	..	..	..	..
Bananas frescas (238)	..	..	..	..	..	..	..	..
Bananas sêcas (254)	..	..	..	..	1.503	89.594	980	57.617
Óleos vegetais próprios para a alimentação (262)	..	..	..	..	..	..	..	..
Farinhas de peixe (272-B)	..	..	..	..	..	..	..	..
VI. Manufacturas diversas.								
VII. Diversas.								
Tabaco manipulado (356)	..	..	..	..	..	..	..	..

ção. Principais mercadorias

tion. Marchandises principales

Angola — 1943				Moçambique — 1943				Marchandises — Unité : le kilogramme, sauf autre indication
Quantidades *Quantités*		Valores em escudos *Valeurs en «escudos»*		Quantidades *Quantités*		Valores em escudos *Valeurs en «escudos»*		
Maio *Mai*	Janeiro a Maio *Janvier-Mai*	Maio *Mai*	Janeiro a Maio *Janvier-Mai*	Abril a Junho *Avril-Juin*	Janeiro a Junho *Janvier-Juin*	Abril a Junho *Avril-Juin*	Janeiro a Junho *Janvier-Juin*	
10	11	12	13	14	15	16	17	18
								I. Animaux vivants.
6	725	1.530	156.784	..	..	..	..	Espèce bovine { Têtes.
1.800	200.555			..	..			Espèce bovine { Kilogrammes.
								II. Matières premières.
								I. D'origine animale.
101.270	566.012	932.160	6.180.078	112.158	241.410	1.388.179	2.994.377	Cuirs bruts ou préparés.
..	..	..	..	729	13.404	27.293	676.033	Ivoire brut;
								II. D'origine végétale.
..	662.862	..	5.940.438	5.573.564	8.781.643	47.474.994	75.561.196	Coton.
..	139.445	..	308.114	177.999	664.086	445.004	1.610.038	Déchets de sizal.
122.817	5.178.858	1.056.228	18.895.672	4.428.640	6.175.410	13.285.922	19.178.584	Sizal.
329.464	406.343	4.941.974	6.095.159	..	..	..	..	Caoutchouc.
..	..	..	..	23.034	30.156	148.700	206.265	Capoc.
..	..	..	..	12.203.043	21.021.555	4.702.267	8.285.457	Bois brut.
..	..	..	..	2.663.076	3.573.483	5.304.634	6.530.965	Huile de coprah.
..	..	..	..	109.505	278.842	156.945	340.343	Huile de mafurra.
165.000	3.798.084	362.751	11.230.009	..	..	..	..	Huile de palme.
22.440	368.376	46.355	386.621	1.083.195	3.327.915	2.140.093	6.347.598	Arachides.
..	..	..	..	37.037	743.277	23.775	469.847	Châtaigne de caju.
784.960	4.061.970	1.020.450	4.901.230	..	..	..	..	Noix palmiste.
..	..	..	..	10.639.731	11.649.211	17.349.854	18.898.273	Coprah.
800	239.877	1.429	426.901	193.926	466.005	349.086	742.410	Sésame.
..	..	..	..	70.000	720.776	53.360	668.881	Mafurra.
657	806.940	1.127	1.382.221	143.154	682.964	194.285	881.462	Ricin.
940	33.490	1.646	58.610	..	..	..	..	Tabac en feuilles, rouleaux, pâte ou haché.
								III. D'origine minérale.
..	25.000	..	19.950	..	..	..	..	Charbon minéral.
65.460	311.982	8.189.210	39.029.750	..	..	..	..	Diamants { Carats.
13	62			..	..			Diamants { Kilogrammes.
								V. Produits chimiques.
2.049.050	8.055.971	181.050	711.848	674.325	1.272.880	255.495	505.802	Chlorure de sodium.
								VI. Diverses.
13.199	182.199	184.786	2.691.309	3.048	5.308	45.720	66.949	Cire.
								IV. Substances alimentaires.
								II. Farineux.
31.171	1.544.601	52.918	3.019.390	..	..	..	..	Riz.
5.177.110	30.729.073	3.150.991	17.768.800	..	..	..	..	Maïs.
464.510	6.800.252	701.034	11.235.325	..	..	..	..	Haricot.
								III. Produits de la pêche.
132.074	634.874	1.668.916	7.933.890	..	..	..	..	Poisson conservé.
723.570	4.320.879	1.728.512	9.069.984	..	..	..	..	Poisson sec non spécifié.
								IV. Diverses.
1.500.030	12.852.690	1.756.536	15.090.006	11.643.806	18.517.239	11.884.669	18.163.645	Sucre.
480	115.075	2.160	518.475	..	..	..	..	Cacao.
897.239	5.525.258	2.424.939	17.449.133	..	..	..	..	Café.
..	..	..	..	332.165	476.588	4.809.857	6.401.030	Thé.
..	..	..	..	7.867.071	14.087.642	2.615.361	4.687.121	Bananes fraîches.
..	..	..	..	..	..	..	..	Bananes sèches.
..	..	..	..	17.439	107.347	42.081	579.611	Huiles alimentaires.
..	4.805.760	..	4.170.024	..	..	..	..	Farines de poisson.
								VI. Manufactures diverses.
								VII. Diverses.
4.520	26.716	57.695	436.999	..	..	..	..	Tabac préparé.

Trânsito indirecto
Transit

Classes e secções da nomenclatura estatística	Guiné (a) 1943				S. Tomé e Principe 1942			
	Quantidades em toneladas *Quantités en tonnes*		Valores em contos *Valeurs en 1.000 «escudos»*		Quantidades em toneladas *Quantités en tonnes*		Valores em contos *Valeurs en 1.000 «escudos»*	
	Setembro *Septembre*	Janeiro a Setembro *Janvier-Septembre*	Setembro *Septembre*	Janeiro a Setembro *Janvier-Septembre*	Agosto *Août*	Janeiro a Agosto *Janvier-Août*	Agosto *Août*	Janeiro a Agosto *Janvier-Août*
1	2	3	4	5	6	7	8	9
I. Animais vivos	..	..	..	..	..	..	..	..
II. Matérias primas	12	180	42	651	..	..	..	..
I. De origem animal	..	..	..	..	..	..	..	..
II. De origem vegetal	..	..	..	..	..	..	..	..
III. De origem mineral	12	180	42	651	..	..	..	..
IV. Metais	..	..	..	..	..	..	..	..
V. Produtos químicos	..	..	..	..	..	..	..	..
VI. Diversas	..	..	..	..	..	..	..	..
III. Fios, tecidos, feltros e respectivas obras	40	357	768	4.650	..	..	..	..
I. De lã	..	..	..	..	..	..	..	..
II. De sêda	..	..	..	..	..	..	..	..
III. De algodão	..	..	..	..	..	..	..	..
IV. De linho e similares	..	..	..	..	..	..	..	..
V. Mistos	..	..	..	..	..	..	..	..
VI. Diversos	40	357	768	4.650	..	..	..	..
IV. Substâncias alimentícias	..	40	..	170	0	2	3	8
I. Bebidas	..	..	..	..	0	0	0	3
II. Farináceos	..	..	..	..	..	2	..	2
III. Pescarias	..	..	..	..	0	0	1	1
IV. Diversas	..	40	..	170	0	0	2	2
V. Aparelhos, instrumentos, máquinas, etc.; embarcações e veículos	1	2	322	341	..	..	..	..
I. Aparelhos, instrumentos, máquinas e utensílios	1	1	322	331	..	..	..	..
II. Embarcações e veículos	..	1	..	10	..	..	..	..
VI. Manufacturas diversas	5	146	24	622	..	0	..	16
II. Obras de matérias vegetais	..	..	..	..	..	..	..	..
III. Obras de matérias minerais	..	..	..	..	..	..	..	..
IV. Obras de metais	5	145	24	561	..	..	..	..
V. Papel e obras de tipografia, etc.	..	..	..	..	..	0	..	1
VI. Armas e munições	..	..	..	..	..	..	..	..
VII. Diversas	..	1	..	61	..	0	..	15
TOTAL GERAL	58	725	1.156	6.434	0	2	3	24
1942	48	773	523	4.031	0	2	3	24
1941	41	486	226	2.927	1	12	49	127

(a) Números rectificados — *Nombres rectifiés.*

(Reexportação)
indirect

Angola 1943				Moçambique 1943				Classes et sections de la nomenclature statistique
Quantidades em toneladas *Quantités en tonnes*		Valores em contos *Valeurs en 1.000 «escudos»*		Quantidades em toneladas *Quantités en tonnes*		Valores em contos *Valeurs en 1.000 «escudos»*		
Maio *Mai*	Janeiro a Maio *Janvier-Mai*	Maio *Mai*	Janeiro a Maio *Janvier-Mai*	Abril a Junho *Avril-Juin*	Janeiro a Junho *Janvier-Juin*	Abril a Junho *Avril-Juin*	Janeiro a Junho *Janvier-Juin*	
10	11	12	13	14	15	16	17	18
..	..	..	..	..	0	..	1	**I. Animaux vivants.**
3.778	**19.230**	**1.357**	**6.205**	**366.102**	**632.272**	**78.573**	**139.015**	**II. Matières premières.**
..	..	..	..	26	4.795	385	7.853	I. D'origine animale.
0	0	2	2	2.064	3.470	3.748	5.962	II. D'origine végétale.
3.778	19.210	1.355	6.101	356.593	613.052	51.307	100.616	III. D'origine minérale.
..	..	..	..	5.582	5.649	22.351	22.617	IV. Métaux.
..	20	..	102	1.509	4.587	130	568	V. Produits chimiques.
..	..	..	..	328	719	652	1.399	VI. Diverses.
57	**289**	**631**	**3.340**	**721**	**2.390**	**9.307**	**20.337**	**III. Fils, tissus, feutres et leurs ouvrages.**
..	0	..	5	15	15	951	968	I. En laine.
..	0	..	5	13	17	2.091	2.644	II. En soie.
..	2	..	270	29	55	2.194	3.403	III. En coton.
..	..	..	..	0	0	21	41	IV. En lin et similaires.
..	..	..	..	10	23	592	1.350	V. Mélangés.
57	287	631	3.060	654	2.280	3.458	11.931	VI. Divers.
123	**326**	**783**	**2.313**	**1.791**	**2.882**	**3.849**	**7.834**	**IV. Substances alimentaires.**
121	318	721	2.170	11	30	80	196	I. Boissons.
..	1	..	1	1.618	1.844	2.450	2.643	II. Farineux.
1	3	51	87	20	38	493	775	III. Produits de la pêche.
1	4	11	55	142	970	826	4.220	IV. Diverses.
1	**9**	**5**	**214**	**100**	**135**	**2.514**	**3.421**	**V. Appareils, instruments, machines, etc.; bateaux et véhicules.**
..	5	..	126	79	96	2.029	2.631	I. Appareils, instruments, machines et ustensiles.
1	4	5	88	21	39	485	790	II. Bateaux et véhicules.
10	**276**	**139**	**1.512**	**1.055**	**2.311**	**10.376**	**21.671**	**VI. Manufactures diverses.**
..	0	..	0	127	703	1.340	6.473	II. Ouvrages en matières végétales.
3	182	30	597	468	960	3.778	6.531	III. Ouvrages en matières minérales.
7	83	25	285	428	566	2.675	4.554	IV. Ouvrages en métaux.
..	7	..	94	3	17	33	70	V. Papier et ouvrages de typographie, etc.
..	0	..	3	..	0	..	14	VI. Armes et munitions.
0	4	84	533	29	65	2.550	4.029	VII. Diverses.
3.969	**20.130**	**2.915**	**13.584**	**369.769**	**639.990**	**104.619**	**192.279**	**TOTAL GÉNÉRAL.**
887	**13.113**	**1.027**	**7.250**	**445.910**	**744.020**	**122.527**	**207.241**	**1942.**
1.669	**6.397**	**1.004**	**3.024**	**286.297**	**1.362.695**	**60.397**	**316.270**	**1941.**

Trânsito directo (incluindo transbôrdo)

Transit direct et transbordement

Classes e secções da nomenclatura estatística *Classes et sections de la nomenclature statistique*	Angola — 1943				Moçambique — 1943			
	Quantidades em toneladas *Quantités en tonnes*		Valores em contos *Valeurs en 1.000 «escudos»*		Quantidades em toneladas *Quantités en tonnes*		Valores em contos *Valeurs en 1.000 «escudos»*	
	Maio *Mai*	Janeiro a Maio *Janvier-Mai*	Maio *Mai*	Janeiro a Maio *Janvier-Mai*	Abril a Junho *Avril-Juin*	Janeiro a Junho *Janvier-Juin*	Abril a Junho *Avril-Juin*	Janeiro a Junho *Janvier-Juin*
1	2	3	4	5	6	7	8	9
I. Animais vivos—*Animaux vivants*	..	..	..	..	2	2	28	28
II. Matérias primas—*Matières premières*	..	37.952	..	88.331	235.965	454.793	580.979	979.073
I. De origem animal—*D'origine animale*	..	..	..	..	243	289	1.872	2.545
II. De origem vegetal—*D'origine végétale*	..	800	..	400	11.767	20.603	111.133	135.122
III. De origem mineral—*D'origine minérale*	..	17.621	..	24.585	140.399	297.675	193.825	366.570
IV. Metais—*Métaux*	..	19.531	..	63.346	74.116	120.209	263.230	438.179
V. Produtos químicos—*Produits chimiques*	..	..	..	..	8.335	14.677	9.777	20.927
VI. Diversas—*Diverses*	..	..	..	..	1.105	1.340	1.142	15.630
III. Fios, tecidos, feltros e respectivas obras—*Fils, tissus, feutres et leurs ouvrages*	10	70	49	324	2.313	3.086	40.955	74.229
I. De lã—*En laine*	..	..	..	..	15	23	1.028	1.384
II. De sêda—*En soie*	..	..	..	..	10	28	1.186	2.809
III. De algodão—*En coton*	..	..	..	..	661	1.312	28.409	58.891
IV. De linho e similares—*En lin et similaires*	..	..	..	..	2	2	227	232
V. Mixtos—*Mélangés*	..	..	..	..	4	4	204	208
VI. Diversos—*Divers*	10	70	49	324	1.621	1.717	9.901	10.705
IV. Substâncias alimentícias—*Substances alimentaires*	33	182	38	704	11.418	22.059	35.975	78.655
I. Bebidas—*Boissons*	..	3	..	33	91	218	1.284	2.743
II. Farináceos—*Farineux*	..	7	..	18	8.416	15.080	7.503	12.297
III. Pescarias—*Produits de la pêche*	..	..	..	..	47	84	622	1.181
IV. Diversas—*Diverses*	33	172	38	653	2.864	6.677	26.566	62.434
V. Aparelhos, instrumentos, máquinas, etc.; embarcações e veículos—*Appareils, instruments, machines, etc.; bateaux et véhicules*	..	3	..	26	2.775	4.999	37.804	69.082
I. Aparelhos, instrumentos, máquinas e utensílios—*Appareils, instruments, machines et ustensiles*	..	..	..	..	2.537	3.781	34.751	58.302
II. Embarcações e veículos—*Bateaux et véhicules*	..	3	..	26	238	1.218	3.053	10.780
VI. Manufacturas diversas—*Manufactures diverses*	..	38	..	160	4.564	10.736	37.000	80.552
I. Obras de matérias animais—*Ouvrages en matieres animales*	..	..	..	..	1	3	45	169
II. Obras de matérias vegetais—*Ouvrages en matières végétales*	..	..	..	..	297	883	6.487	10.989
III. Obras de matérias minerais—*Ouvrages en matières minérales*	..	..	..	..	767	1.611	3.497	6.514
IV. Obras de metais—*Ouvrages en métaux*	..	37	..	150	2.426	5.756	15.156	30.345
V. Papel e obras de tipografia, etc.—*Papier et ouvrages de typographie, etc.*	..	..	..	..	229	1.094	2.318	5.611
VI. Armas e munições—*Armes et munitions*	..	..	..	..	1	1	27	27
VII. Diversas—*Diverses*	..	1	..	10	843	1.388	9.470	26.897
TOTAL GERAL—*Total général*	43	38.245	87	89.545	257.037	495.675	732.741	1.281.619
1942	4.192	14.545	11.341	49.770	331.444	703.534	883.210	1.765.188
1941	16.477	38.266	34.647	86.813	350.110	667.378	884.518	1.595.719

Comércio especial pelas principais alfândegas da colónia

Commerce spécial effectué par les douanes plus importantes

(Quantidades em toneladas — Valores em contos) — *(Quantités en tonnes — Valeurs en 1.000 «escudos»)*

1943 — Janeiro a Setembro — Janvier-Septembre — GUINÉ

Classes da nomenclatura estatística / *Classes de la nomenclature statistique*	Importação / *Importation*		Exportação / *Exportation*		Importação / *Importation*		Exportação / *Exportation*		Importação / *Importation*		Exportação / *Exportation*	
	Quantidades / *Quantités*	Valores / *Valeurs*	Quantidades / *Quantités*	Valores / *Valeurs*	Quantidades / *Quantités*	Valores / *Valeurs*	Quantidades / *Quantités*	Valores / *Valeurs*	Quantidades / *Quantités*	Valores / *Valeurs*	Quantidades / *Quantités*	Valores / *Valeurs*
1	2	3	4	5	6	7	8	9	10	11	12	13
	Bissau				**Bolama**				**Delegações e postos de despacho**			
Total	**5.501**	**74.133**	**31.740**	**62.842**	**231**	**2.080**	**2.828**	**3.060**	**25**	**1.039**	**15.250**	**16.480**
I	o	1	22	76	..	..	o	1	..	..	..	..
II	2.954	4.406	30.369	52.189	74	322	2.827	3.057	2	8	15.219	13.722
III	844	55.239	98	8.374	4	303	..	..	7	479	31	2.754
IV	1.018	5.092	1.231	2.121	90	530	1	2	2	21	o	4
V	84	3.640	o	o	14	311	..	..	11	420	..	..
VI	601	5.745	20	82	49	614	..	..	3	111	..	..

1942 — Janeiro a Agosto — Janvier-Août — S. TOMÉ E PRINCIPE

Classes da nomenclatura estatística / *Classes de la nomenclature statistique*	Importação / *Importation*		Exportação / *Exportation*		Importação / *Importation*		Exportação / *Exportation*	
	Quantidades / *Quantités*	Valores / *Valeurs*	Quantidades / *Quantités*	Valores / *Valeurs*	Quantidades / *Quantités*	Valores / *Valeurs*	Quantidades / *Quantités*	Valores / *Valeurs*
1	2	3	4	5	6	7	8	9
	S. Tomé				**Príncipe**			
Total	**5.680**	**17.241**	**3.990**	**28.671**	**514**	**1.102**	**991**	**2.392**
I	16	64	..	..	..	..	o	o
II	1.154	1.959	965	1.470	49	59	718	1.257
III	215	4.153	1	20	27	245	..	..
IV	3.997	7.820	3.014	27.095	390	675	273	1.135
V	29	785	2	37	1	16	..	..
VI	269	2.460	8	49	47	107	..	..

1943 — Janeiro a Maio — Janvier-Mai — ANGOLA

Classes da nomenclatura estatística / *Classes de la nomenclature statistique*	Importação / *Importation*		Exportação / *Exportation*		Importação / *Importation*		Exportação / *Exportation*		Importação / *Importation*		Exportação / *Exportation*		Importação / *Importation*		Exportação / *Exportation*	
	Quantidades / *Quantités*	Valores / *Valeurs*	Quantidades / *Quantités*	Valores / *Valeurs*	Quantidades / *Quantités*	Valores / *Valeurs*	Quantidades / *Quantités*	Valores / *Valeurs*	Quantidades / *Quantités*	Valores / *Valeurs*	Quantidades / *Quantités*	Valores / *Valeurs*	Quantidades / *Quantités*	Valores / *Valeurs*	Quantidades / *Quantités*	Valores / *Valeurs*
1	2	3	4	5	6	7	8	9	10	11	12	13	14	15	16	17
	Ambriz				**Benguela**				**Cabinda**				**Dundo**			
Total	**119**	**671**	**1.842**	**166**	**964**	**5.259**	**3.879**	**6.740**	**419**	**1.784**	**1.050**	**1.683**	**238**	**717**	**1**	**39.054**
I	..	..	..	..	..	..	..	..	..	..	..	..	..	..	..	..
II	75	102	1.842	166	678	1.411	738	2.668	294	368	1.050	1.683	204	219	o	39.030
III	6	355	..	..	102	2.130	o	o	26	678	..	..	1	59	..	..
IV	30	127	..	..	84	660	3.141	4.072	67	395	..	..	12	96	1	24
V	3	38	..	..	14	244	..	..	9	156	..	..	2	83	..	..
VI	5	49	..	..	86	814	o	o	23	187	..	..	19	260	..	..
	Lândana				**Lobito**				**Luanda**				**Mossâmedes**			
Total	**824**	**1.872**	**1.078**	**1.934**	**4.812**	**37.917**	**47.195**	**56.933**	**10.892**	**67.552**	**21.983**	**50.495**	**1.793**	**11.563**	**4.818**	**15.941**
I	..	..	3	6	..	..	190	156	..	..	6	8	..	..	20	15
II	751	1.006	1.063	1.904	2.612	3.760	9.572	19.975	6.753	7.732	6.550	26.245	828	2.023	211	1.811
III	16	365	..	..	726	19.647	o	3	738	29.678	o	22	101	3.735	o	o
IV	31	248	12	24	1.005	5.604	37.415	36.410	2.205	11.870	15.202	22.472	417	2.899	4.579	14.017
V	5	108	..	..	137	2.887	o	o	168	4.772	17	526	24	512	o	13
VI	21	145	..	..	332	6.019	18	389	1.028	13.500	208	1.222	423	2.512	8	85
	Novo Redondo				**Pôrto Alexandre**				**Pôrto Amboim**				**Santo António do Zaire**			
Total	**411**	**2.601**	**1.501**	**3.650**	**78**	**438**	**3.209**	**3.940**	**413**	**3.146**	**2.046**	**4.887**	**117**	**445**	**1.364**	**2.061**
I	..	..	..	..	..	..	..	..	..	..	..	..	..	..	..	..
II	232	357	762	1.007	13	88	..	..	176	410	680	2.188	76	51	1.320	1.911
III	46	1.361	..	..	1	30	..	..	91	1.473	..	..	1	35	..	..
IV	96	482	739	2.643	33	152	3.209	3.940	102	489	1.366	2.699	28	150	44	150
V	7	111	..	..	3	74	..	..	25	500	..	..	3	170	..	..
VI	30	290	..	..	28	94	..	..	19	274	..	..	9	39	..	..

*Imprensa Nacional de Lisboa * 1943*

COMÉRCIO ESPECIAL
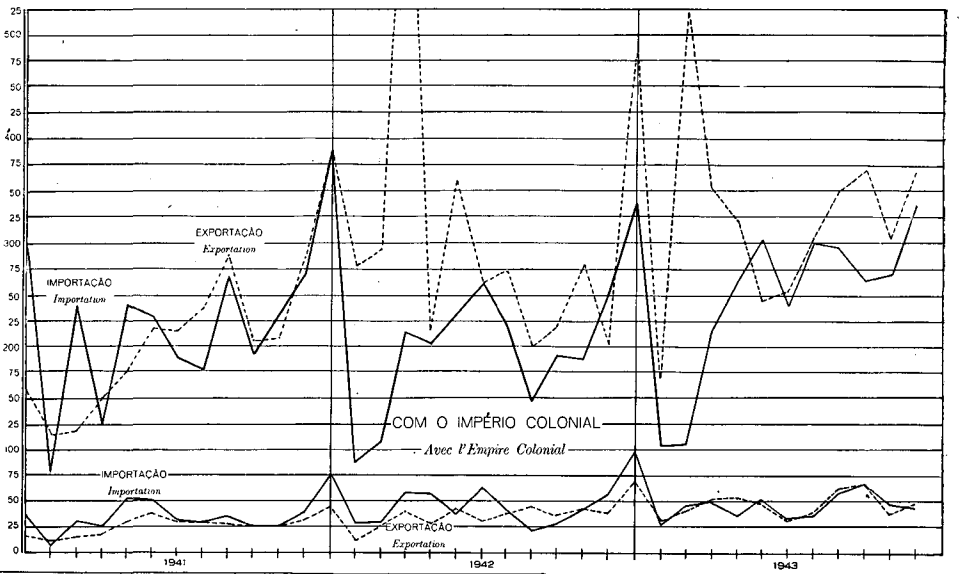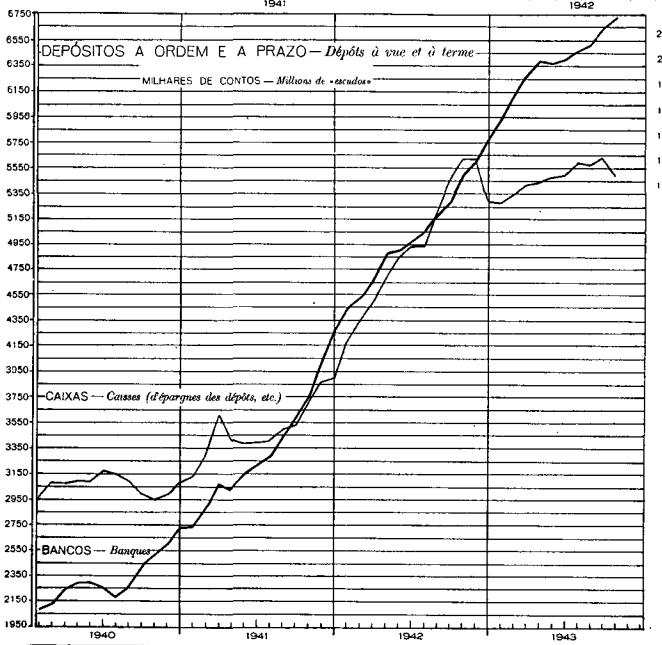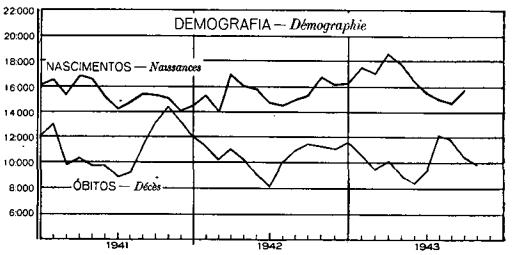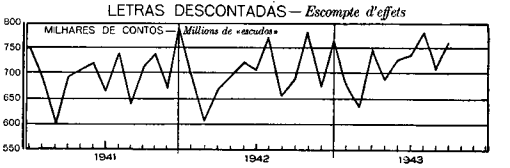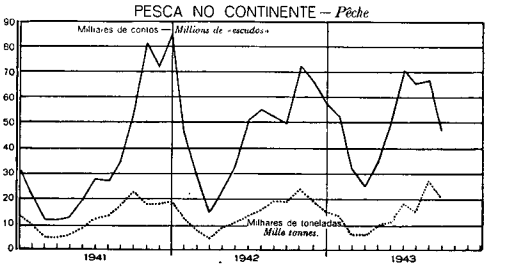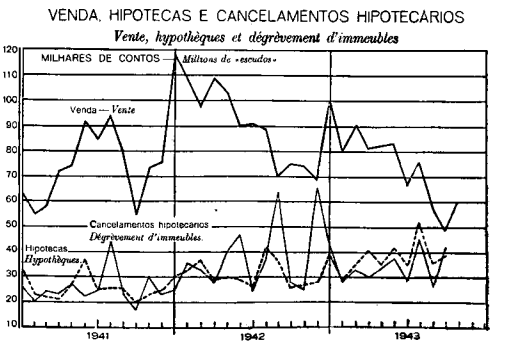
Commerce spécial