

# RETORNO DE INFORMAÇÃO AOS RESPONDENTES MUNICÍPIOS



INSTITUTO NACIONAL DE ESTATÍSTICA  
STATISTICS PORTUGAL

DEZEMBRO DE 2024

## >> IDENTIFICAÇÃO DO MUNICÍPIO

Nome do Município: **ALBERGARIA-A-VELHA**  
NUTS III / NUTS II: **REGIÃO DE AVEIRO / CENTRO**

Código Divisão Administrativa (Distrito/Município): **0102**

## >> CARACTERIZAÇÃO SOCIOECONÓMICA DO MUNICÍPIO

### TERRITÓRIO E POPULAÇÃO

#### Divisão territorial da região : NUTS III e Municípios

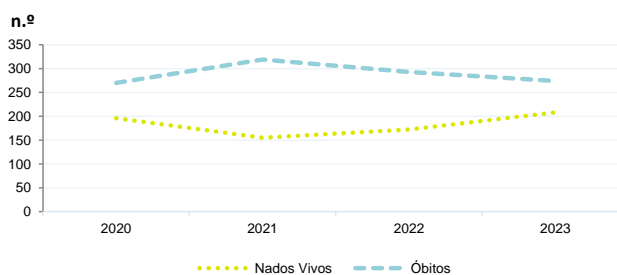


#### Dinâmica populacional, 2023

	Município	NUTS III	NUTS II	Portugal	Peso do Município NUTS III (%)
<b>População residente (N.º)</b>	25 779	384 689	1 695 635	10 639 726	6,7
Homens	12 586	185 216	811 187	5 083 568	6,8
Mulheres	13 193	199 473	884 448	5 556 158	6,6
Com menos de 15 anos	3 212	48 257	195 365	1 363 768	6,7
Com 65 ou mais anos	6 021	92 583	473 586	2 564 575	6,5
<b>Densidade pop. (N.º/Km²)</b>	162,3	227,2	72,9	115,4	-
<b>Taxa de crescimento efetivo anual (%)</b>	1,8	2,1	1,4	1,2	-
<b>Taxa de crescimento natural anual (%)</b>	-0,3	-0,3	-0,6	-0,3	-
<b>Índice de Invelhecimento</b>	187,5	191,9	242,4	188,1	-
<b>Índice de Potencialidade</b>	75,4	77,4	75,2	76,5	-

Fonte: INE, Estimativas Anuais da População Residente e Indicadores Demográficos; Ministério do Ambiente - Direção Geral do Território, Carta Administrativa Oficial de Portugal.

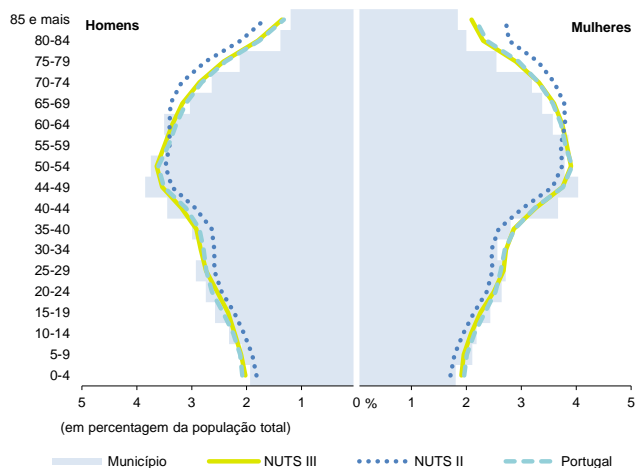
#### Nados-vivos e óbitos por Município, 2020-2023



	Ano	Município	NUTS III	NUTS II	Portugal
<b>Nados Vivos</b>	2023	208	2 882	11 735	85 699
	2022	172	2 810	11 366	83 671
	2021	155	2 737	10 857	79 582
	2020	196	x	x	84530
<b>Óbitos</b>	2023	274	4 121	21 652	118 295
	2022	293	4 190	22 932	124 361
	2021	319	4 326	23 217	124 841
	2020	270	x	x	123396

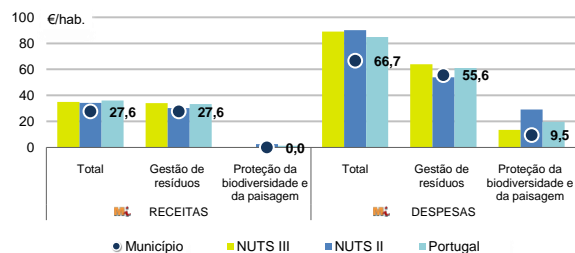
Fonte: INE, Nados-vivos e Óbitos

#### Estrutura etária da população, 2023



Fonte: INE, Estimativas Anuais da População Residente.

#### Receitas e despesas dos municípios em ambiente por habitante, 2023



Fonte: INE, Inquérito aos municípios - Proteção do ambiente

#### Indicadores de Educação, 2023

	Município	NUTS III	NUTS II	Portugal
<b>Taxa bruta de pré-escolarização (%)</b>	102,0	103,0	104,3	99,4
<b>Taxa bruta de escolarização no ensino básico (%)</b>	106,3	113,1	112,1	112,0
<b>Taxa bruta de escolarização no ensino secundário (%)</b>	128,0	126,3	129,9	126,8
<b>Taxa de retenção e desistência no ensino básico (%)</b>	3,0	2,8	3,0	3,8
<b>Taxa de transição/ conclusão no ensino secundário (%)</b>	93,1	92,3	92,4	90,2

Fonte: Ministério da Educação e Ministério da Ciência, Tecnologia e Ensino Superior - Direção-Geral de Estatísticas da Educação e Ciência.

INDICADORES DE ATIVIDADE ECONÓMICA

Constituição de pessoas coletivas e entidades equiparadas, 2023/2024

Mês	Município	NUTSIII	NUTSII	Portugal	Peso do Município NUTS III (%)
out-24	6	90	388	3 569	6,7
set-24	8	122	450	3 962	6,6
ago-24	3	80	317	3 052	3,8
jul-24	5	117	459	4 097	4,3
jun-24	2	105	414	3 598	1,9
mai-24	4	147	530	4 522	2,7
abr-24	4	117	456	4 153	3,4
mar-24	7	123	475	4 466	5,7
fev-24	5	139	517	4 612	3,6
jan-24	3	157	644	5 227	1,9
dez-23	6	85	365	3 268	7,1
nov-23	7	106	464	4 180	6,6
12 Meses	60	1 388	5 479	48 706	4,3

Fonte: INE, Constituição e Dissolução de Pessoas Coletivas e Entidades equiparadas

Valor mediano das vendas por m2 de alojamentos familiares (€), (2023-2024)

	Município	NUTSIII	NUTSII	Portugal
2.º Trím. 2024	x	1329	978	1661
1.º Trím. 2024	x	1285	961	1633
4.º Trím. 2023	x	1283	961	1611
3.º Trím. 2023	x	1251	948	1579
2.º Trím. 2023	x	1219	938	1541
1.º Trím. 2023	x	1189	932	1509

Fonte: INE, Estatísticas de preços da habitação ao nível local

Empresas e estabelecimentos, 2023

	Município	NUTS III	NUTS II	Portugal	Peso do Município NUTS III (%)
Empresas					
Personal ao serviço (Nº)	10 547	165 527	613 509	4 738 341	6,4
Volume de negócios (milhões €)	1 471	21 238	67 913	550 295	6,9
Indicador de concentração do volume de negócios das quatro maiores empresas (%)	40,1	13,8	5,3	4,8	-
Valor acrescentado bruto (milhões €)	357	5 086	17 416	147 020	7,0
Taxa de variação (2023/2022) (%)	x	x	x	x	-
Indicador de concentração do valor acrescentado bruto das quatro maiores empresas (%)	32,0	7,3	2,2	2,6	-
Sociedades					
Taxa de sobrevivência das sociedades nascidas 2 anos antes (%)	59,5	58,0	57,9	57,3	-
Estabelecimentos					
Personal ao serviço (Nº) (2022)	11 122	172 882	637 345	4 478 631	6,4
Volume de negócios (milhões €) (2022)	1 741	22 942	71 527	529 882	7,6

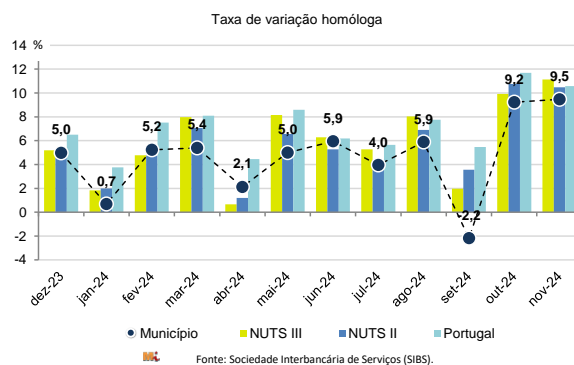
Fonte: INE, Sistema de Contas Integradas das Empresas

Comércio Internacional, 2023

	Município	NUTS III	NUTS II	Portugal	Peso do Município NUTS III (%)
(milhares de euros)					
Saldo da balança comercial	104 690	745 026	1 541 810	- 27 808 248	-
Exportações de bens	489 863	5 496 864	12 343 903	77 340 161	8,9
Taxa de variação (2023/2022) (%)	-14,5	-2,2	-0,9	-1,4	-
Importações de bens	385 174	4 751 838	10 802 093	105 148 409	8,1
Taxa de variação (2023/2022) (%)	-19,4	-11,4	-5,3	-4,0	-
Taxa de cobertura (%)	127,2	115,7	114,3	73,6	-

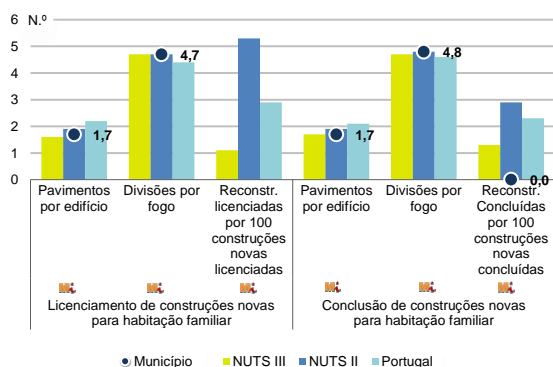
Fonte: INE, Estatísticas do Comércio Internacional de Bens.  
Nota: Dados definitivos de 2022 e 2023.

Levantamentos em caixas multibanco e compras em terminais de pagamento automáticos, 2023/2024



Fonte: Sociedade Interbancária de Serviços (SIBS).

Licenciamento e conclusão de obras, 2023



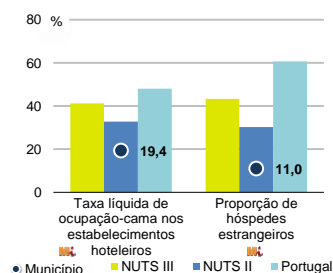
Fonte: INE, Inquérito aos Projetos de Obras de Edificação e de Demolição de Edifícios e Estatísticas das Obras Concluídas.

	Município	NUTS III	NUTS II	Portugal	Peso do Município NUTS III (%)
Obras Licenciadas					
Nº de Edifícios	62	1 010	4 231	22 107	6,1
Taxa de variação (2023/2022) (%)	1,6	6,5	-2,7	-6,1	-
Reabilitação	1	132	989	4 750	0,8
Construções novas para habitação familiar	61	878	3 242	17 357	6,9
Fogos	38	692	2 423	14 042	5,5
Fogos	44	1 016	4 404	32 519	4,3
Obras Concluídas					
Nº de Edifícios	46	772	3 380	17 266	6,0
Taxa de variação (2023/2022) (%)	-11,5	1,7	-0,4	1,1	-
Reabilitação	2	95	647	3 045	2,1
Construções novas para habitação familiar	44	677	2 733	14 221	6,5
Fogos	20	461	1 921	11 149	4,3
Fogos	20	713	3 348	23 652	2,8

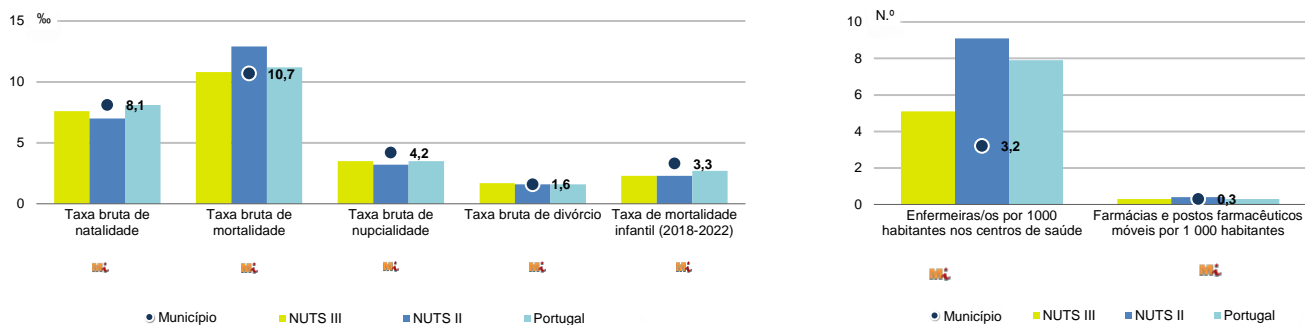
Turismo, 2023

	Município	NUTS III	NUTS II	Portugal	Peso do Município NUTS III (%)
Estabelecimentos hoteleiros (Nº)	10	145	1 085	7 681	6,9
Hotéis (Nº)	1	45	256	2 109	2,2
Capacidade de alojamento (Nº)	335	6 406	43 005	478 552	5,2
Hóspedes (Nº)	17 535	497 434	2 763 891	30 028 890	3,5
Dormidas (Nº)	22 168	928 445	4 886 929	77 179 150	2,4
Estada média	1,3	1,9	1,8	2,6	-
Proveitos(milhares €)	965	53 414	284 059	6 015 323	1,8

Fonte: INE, Inquérito à Permanência de Hóspedes e Outros Dados na Hotelaria



## Demografia e Saúde, 2023



Fonte: INE, Indicadores Demográficos, Óbitos por Causas de Morte, Estatísticas do Pessoal de Saúde, Estatísticas das Farmácias

## Despesa das Câmaras Municipais em atividades culturais e de desporto, 2023

	Município	NUTS III	NUTS II	Portugal	Peso do Município NUTS III (%)
<b>Em atividades culturais e criativas (milhares €)</b>	1 940	24 508	127 773	684 832	7,9
Património	19	3 441	28 689	154 283	0,6
Bibliotecas e arquivos	525	3 334	18 455	88 722	15,7
Artes do espetáculo	1 100	11 747	41 718	190 851	9,4
Atividades interdisciplinares	166	5 178	27 086	183 164	3,2
<b>Em atividades culturais e criativas por habitante (€/hab.)</b>	75,2	63,7	75,4	64,4	-
<b>Em atividades e equipamentos desportivos por habitante (€/hab.)</b>	84,4	46,0	46,7	40,1	-

Fonte: INE, Inquérito ao financiamento de atividades culturais, criativas e desportivas pelas Câmaras Municipais

## &gt;&gt; NOTA TÉCNICA

Toda a informação aqui divulgada está disponível na base de dados do Portal do INE ([www.ine.pt](http://www.ine.pt)), ou nas publicações Anuários Regionais, ambas organizadas, por tema.

Associado a cada indicador está o símbolo **Mi**, que corresponde à respetiva Metainformação. Para informação complementar, sugere-se a consulta do Sistema de Metainformação que integra e disponibiliza conceitos, classificações, variáveis, suportes de recolha de informação e documentação metodológica com aplicação no âmbito no Sistema Estatístico Nacional.

Nos casos em que a informação é confidencial, esta não é apresentada nos gráficos, e nos quadros surge identificada com o respetivo sinal convencional.

Se esta informação, não corresponder totalmente às suas expectativas, por favor contacte-nos. O seu contato permitirá ao INE analisar o conteúdo da informação e contribuirá para o acréscimo da qualidade dos dados estatísticos.

Última atualização destes dados: 13 de dezembro de 2024

## Sinais convencionais por ausência de valor

...	Dado confidencial	o	Dado inferior a metade do módulo da unidade utilizada
-	Dado não aplicável	oo	Infinito
x	Dado não disponível		