

RETORNO DE INFORMAÇÃO AOS RESPONDENTES MUNICÍPIOS



INSTITUTO NACIONAL DE ESTATÍSTICA
STATISTICS PORTUGAL

DEZEMBRO DE 2024

>> IDENTIFICAÇÃO DO MUNICÍPIO

Nome do Município: **AVEIRO**
NUTS III / NUTS II: **REGIÃO DE AVEIRO / CENTRO**

Código Divisão Administrativa (Distrito/Município): **0105**

>> CARACTERIZAÇÃO SOCIOECONÓMICA DO MUNICÍPIO

TERRITÓRIO E POPULAÇÃO

Divisão territorial da região : NUTS III e Municípios

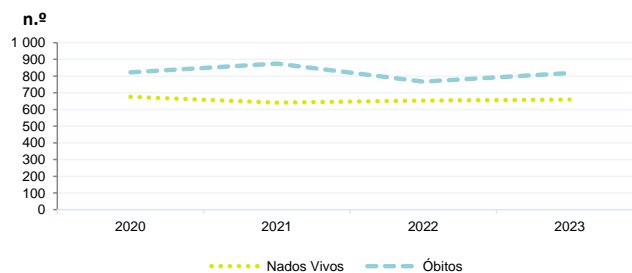


Dinâmica populacional, 2023

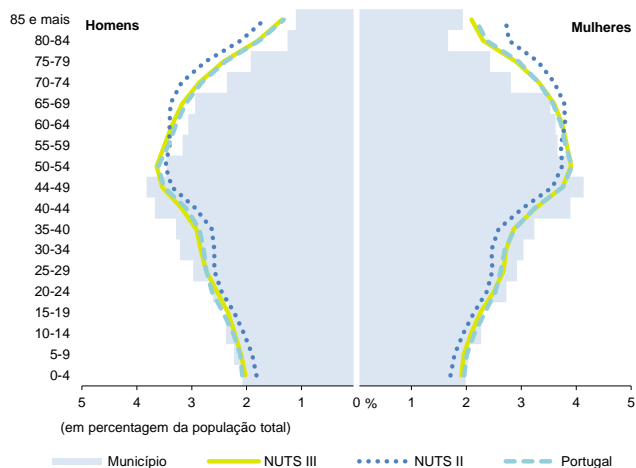
	Município	NUTS III	NUTS II	Portugal	Peso do Município NUTS III (%)
População residente (N.º)	86 037	384 689	1 695 635	10 639 726	22,4
Homens	41 197	185 216	811 187	5 083 568	22,2
Mulheres	44 840	199 473	884 448	5 556 158	22,5
Com menos de 15 anos	11 168	48 257	195 365	1 363 768	23,1
Com 65 ou mais anos	18 898	92 583	473 586	2 564 575	20,4
Densidade pop. (N.º/Km²)	435,5	227,2	72,9	115,4	-
Taxa de crescimento efetivo anual (%)	2,6	2,1	1,4	1,2	-
Taxa de crescimento natural anual (%)	-0,2	-0,3	-0,6	-0,3	-
Índice de Invelhecimento	169,2	191,9	242,4	188,1	-
Índice de Potencialidade	77,2	77,4	75,2	76,5	-

Fonte: INE, Estimativas Anuais da População Residente e Indicadores Demográficos; Ministério do Ambiente - Direção Geral do Território, Carta Administrativa Oficial de Portugal.

Nados-vivos e óbitos por Município, 2020-2023



Estrutura etária da população, 2023

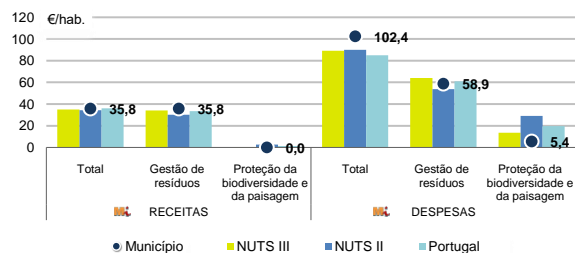


Fonte: INE, Estimativas Anuais da População Residente.

	Ano	Município	NUTS III	NUTS II	Portugal
Nados Vivos	2023	660	2 882	11 735	85 699
	2022	654	2 810	11 366	83 671
	2021	641	2 737	10 857	79 582
	2020	676	x	x	84530
Óbitos	2023	818	4 121	21 652	118 295
	2022	767	4 190	22 932	124 361
	2021	875	4 326	23 217	124 841
	2020	822	x	x	123396

Fonte: INE, Nados-vivos e Óbitos

Receitas e despesas dos municípios em ambiente por habitante, 2023



Fonte: INE, Inquérito aos municípios - Proteção do ambiente

Indicadores de Educação, 2023

	Município	NUTS III	NUTS II	Portugal
Taxa bruta de pré-escolarização (%)	108,5	103,0	104,3	99,4
Taxa bruta de escolarização no ensino básico (%)	125,2	113,1	112,1	112,0
Taxa bruta de escolarização no ensino secundário (%)	176,3	126,3	129,9	126,8
Taxa de retenção e desistência no ensino básico (%)	2,4	2,8	3,0	3,8
Taxa de transição/ conclusão no ensino secundário (%)	93,4	92,3	92,4	90,2

Fonte: Ministério da Educação e Ministério da Ciência, Tecnologia e Ensino Superior - Direção-Geral de Estatísticas da Educação e Ciência.

INDICADORES DE ATIVIDADE ECONÓMICA

Constituição de pessoas coletivas e entidades equiparadas, 2023/2024

Mês	Município	NUTSIII	NUTSII	Portugal	Peso do Município NUTS III (%)
out-24	29	90	388	3 569	32,2
set-24	27	122	450	3 962	22,1
ago-24	21	80	317	3 052	26,3
jul-24	31	117	459	4 097	26,5
jun-24	32	105	414	3 598	30,5
mai-24	38	147	530	4 522	25,9
abr-24	26	117	456	4 153	22,2
mar-24	24	123	475	4 466	19,5
fev-24	38	139	517	4 612	27,3
jan-24	46	157	644	5 227	29,3
dez-23	21	85	365	3 268	24,7
nov-23	35	106	464	4 180	33,0
12 Meses	368	1 388	5 479	48 706	26,5

Fonte: INE, Constituição e Dissolução de Pessoas Coletivas e Entidades equiparadas

Valor mediano das vendas por m2 de alojamentos familiares (€), (2023-2024)

	Município	NUTSIII	NUTSII	Portugal
2.º Trím. 2024	x	1329	978	1661
1.º Trím. 2024	x	1285	961	1633
4.º Trím. 2023	x	1283	961	1611
3.º Trím. 2023	x	1251	948	1579
2.º Trím. 2023	x	1219	938	1541
1.º Trím. 2023	x	1189	932	1509

Fonte: INE, Estatísticas de preços da habitação ao nível local

Empresas e estabelecimentos, 2023

	Município	NUTS III	NUTS II	Portugal	Peso do Município NUTS III (%)
Empresas					
Pessoal ao serviço (Nº)	42 965	165 527	613 509	4 738 341	26,0
Volume de negócios (milhões €)	4 399	21 238	67 913	550 295	20,7
Indicador de concentração do volume de negócios das quatro maiores empresas (%)	24,6	13,8	5,3	4,8	-
Valor acrescentado bruto (milhões €)	1 324	5 086	17 416	147 020	26,0
Taxa de variação (2023/2022) (%)	x	x	x	x	-
Indicador de concentração do valor acrescentado bruto das quatro maiores empresas (%)	24,2	7,3	2,2	2,6	-
Sociedades					
Taxa de sobrevivência das sociedades nascidas 2 anos antes (%)	54,5	58,0	57,9	57,3	-
Estabelecimentos					
Pessoal ao serviço (Nº) (2022)	49 833	172 882	637 345	4 478 631	28,8
Volume de negócios (milhões €) (2022)	5 933	22 942	71 527	529 882	25,9

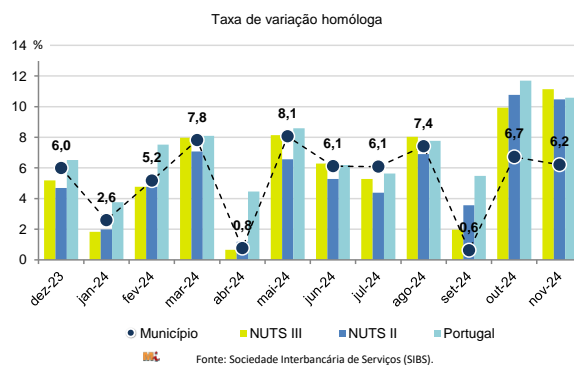
Fonte: INE, Sistema de Contas Integradas das Empresas

Comércio Internacional, 2023

	Município	NUTS III	NUTS II	Portugal	Peso do Município NUTS III (%)
Saldo da balança comercial					
	321 750	745 026	1 541 810	- 27 808 248	-
Exportações de bens	1 060 347	5 496 864	12 343 903	77 340 161	19,3
Taxa de variação (2023/2022) (%)	6,9	-2,2	-0,9	-1,4	-
Importações de bens	738 597	4 751 838	10 802 093	105 148 409	15,5
Taxa de variação (2023/2022) (%)	2,0	-11,4	-5,3	-4,0	-
Taxa de cobertura (%)	143,6	115,7	114,3	73,6	-

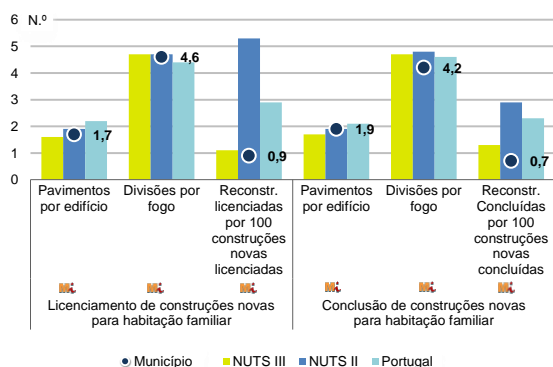
Fonte: INE, Estatísticas do Comércio Internacional de Bens.
Nota: Dados definitivos de 2022 e 2023.

Levantamentos em caixas multibanco e compras em terminais de pagamento automáticos, 2023/2024



Fonte: Sociedade Interbancária de Serviços (SIBS).

Licenciamento e conclusão de obras, 2023



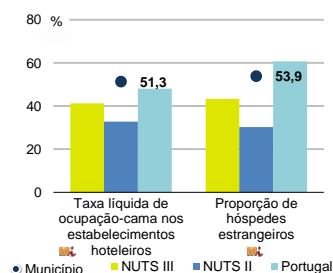
Fonte: INE, Inquérito aos Projetos de Obras de Edificação e de Demolição de Edifícios e Estatísticas das Obras Concluídas.

	Município	NUTS III	NUTS II	Portugal	Peso do Município NUTS III (%)
Obras Licenciadas					
Nº de Edifícios	237	1 010	4 231	22 107	23,5
Taxa de variação (2023/2022) (%)	11,8	6,5	-2,7	-6,1	-
Reabilitação	11	132	989	4 750	8,3
Construções novas para habitação familiar	226	878	3 242	17 357	25,7
Fogos	165	692	2 423	14 042	23,8
Fogos	236	1 016	4 404	32 519	23,2
Obras Concluídas					
Nº de Edifícios	170	772	3 380	17 266	22,0
Taxa de variação (2023/2022) (%)	8,3	1,7	-0,4	1,1	-
Reabilitação	18	95	647	3 045	18,9
Construções novas para habitação familiar	152	677	2 733	14 221	22,5
Fogos	96	461	1 921	11 149	20,8
Fogos	170	713	3 348	23 652	23,8

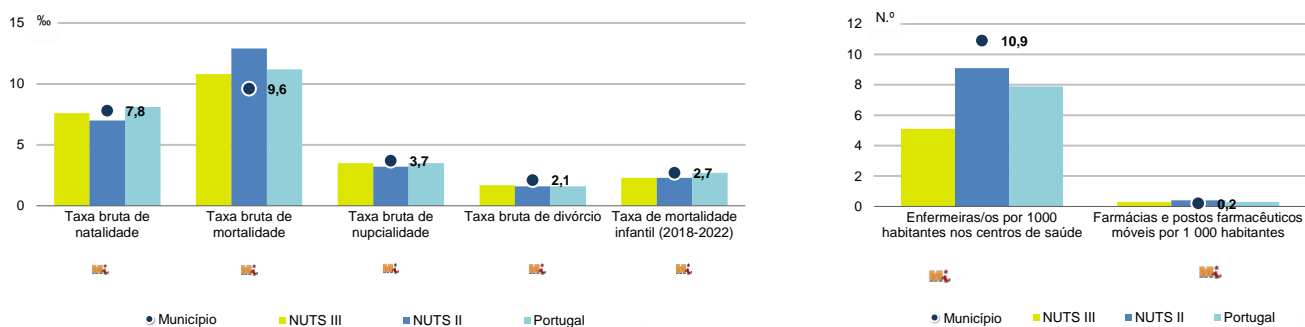
Turismo, 2023

	Município	NUTS III	NUTS II	Portugal	Peso do Município NUTS III (%)
Estabelecimentos hoteleiros (Nº)	45	145	1 085	7 681	31,0
Hotéis (Nº)	15	45	256	2 109	33,3
Capacidade de alojamento (Nº)	2 265	6 406	43 005	478 552	35,4
Hóspedes (Nº)	252 090	497 434	2 763 891	30 028 890	50,7
Dormidas (Nº)	431 382	928 445	4 886 929	77 179 150	46,5
Estada média	1,7	1,9	1,8	2,6	-
Proveitos(milhares €)	23 446	53 414	284 059	6 015 323	43,9

Fonte: INE, Inquérito à Permanência de Hóspedes e Outros Dados na Hotelaria



Demografia e Saúde, 2023



Fonte: INE, Indicadores Demográficos, Óbitos por Causas de Morte, Estatísticas do Pessoal de Saúde, Estatísticas das Farmácias

Despesa das Câmaras Municipais em atividades culturais e de desporto, 2023

	Município	NUTS III	NUTS II	Portugal	Peso do Município NUTS III (%)
Em atividades culturais e criativas (milhares €)	7 143	24 508	127 773	684 832	29,1
Património	1 605	3 441	28 689	154 283	46,6
Bibliotecas e arquivos	841	3 334	18 455	88 722	25,2
Artes do espetáculo	3 011	11 747	41 718	190 851	25,6
Atividades interdisciplinares	1 530	5 178	27 086	183 164	29,5
Em atividades culturais e criativas por habitante (€/hab.)	83,0	63,7	75,4	64,4	-
Em atividades e equipamentos desportivos por habitante (€/hab.)	65,2	46,0	46,7	40,1	-

Fonte: INE, Inquérito ao financiamento de atividades culturais, criativas e desportivas pelas Câmaras Municipais

>> NOTA TÉCNICA

Toda a informação aqui divulgada está disponível na base de dados do Portal do INE (www.ine.pt), ou nas publicações Anuários Regionais, ambas organizadas, por tema.

Associado a cada indicador está o símbolo **Mi**, que corresponde à respetiva Metainformação. Para informação complementar, sugere-se a consulta do Sistema de Metainformação que integra e disponibiliza conceitos, classificações, variáveis, suportes de recolha de informação e documentação metodológica com aplicação no âmbito no Sistema Estatístico Nacional.

Nos casos em que a informação é confidencial, esta não é apresentada nos gráficos, e nos quadros surge identificada com o respetivo sinal convencional.

Se esta informação, não corresponder totalmente às suas expectativas, por favor contacte-nos. O seu contato permitirá ao INE analisar o conteúdo da informação e contribuirá para o acréscimo da qualidade dos dados estatísticos.

Última atualização destes dados: 13 de dezembro de 2024

Sinais convencionais por ausência de valor

...	Dado confidencial	o	Dado inferior a metade do módulo da unidade utilizada
-	Dado não aplicável	oo	Infinito
x	Dado não disponível		