

RETORNO DE INFORMAÇÃO AOS RESPONDENTES MUNICÍPIOS



INSTITUTO NACIONAL DE ESTATÍSTICA
STATISTICS PORTUGAL

DEZEMBRO DE 2024

>> IDENTIFICAÇÃO DO MUNICÍPIO

Nome do Município: **CASTELO DE PAIVA**
NUTS III / NUTS II: **TÂMEGA E SOUSA / NORTE**

Código Divisão Administrativa (Distrito/Município): **0106**

>> CARACTERIZAÇÃO SOCIOECONÓMICA DO MUNICÍPIO

TERRITÓRIO E POPULAÇÃO

Divisão territorial da região : NUTS III e Municípios

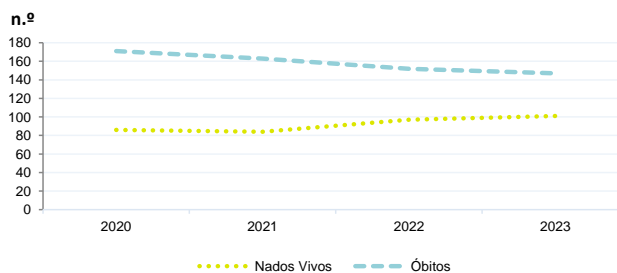


Dinâmica populacional, 2023

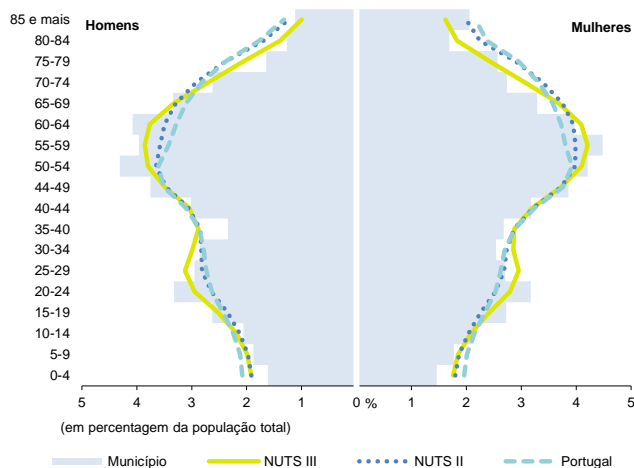
	Município	NUTS III	NUTS II	Portugal	Peso do Município NUTS III (%)
População residente (N.º)	15 448	409 348	3 673 861	10 639 726	3,8
Homens	7 533	198 508	1 759 847	5 083 568	3,8
Mulheres	7 915	210 840	1 914 014	5 556 158	3,8
Com menos de 15 anos	1 688	49 961	442 627	1 363 768	3,4
Com 65 ou mais anos	3 451	84 443	873 639	2 564 575	4,1
Densidade pop. (N.º/Km²)	134,3	223,5	172,6	115,4	-
Taxa de crescimento efetivo anual (%)	0,4	0,2	0,9	1,2	-
Taxa de crescimento natural anual (%)	-0,3	-0,2	-0,3	-0,3	-
Índice de Invelhecimento	204,4	169,0	197,4	188,1	-
Índice de Potencialidade	86,6	83,6	78,4	76,5	-

Fonte: INE, Estimativas Anuais da População Residente e Indicadores Demográficos; Ministério do Ambiente - Direção Geral do Território, Carta Administrativa Oficial de Portugal.

Nados-vivos e óbitos por Município, 2020-2023



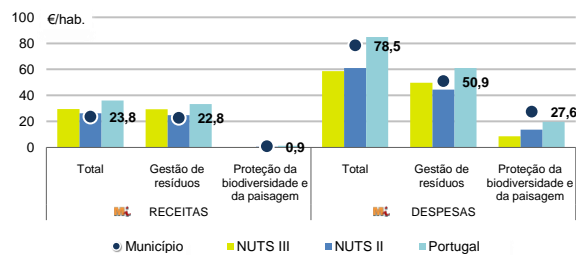
Estrutura etária da população, 2023



Fonte: INE, Estimativas Anuais da População Residente.

Fonte: INE, Nados-vivos e Óbitos

Receitas e despesas dos municípios em ambiente por habitante, 2023



Fonte: INE, Inquérito aos municípios - Proteção do ambiente

Indicadores de Educação, 2023

	Município	NUTS III	NUTS II	Portugal
Taxa bruta de pré-escolarização (%)	111,9	99,6	100,4	99,4
Taxa bruta de escolarização no ensino básico (%)	131,0	109,6	109,3	112,0
Taxa bruta de escolarização no ensino secundário (%)	162,6	125,1	127,3	126,8
Taxa de retenção e desistência no ensino básico (%)	1,7	1,4	2,1	3,8
Taxa de transição/ conclusão no ensino secundário (%)	98,8	95,2	93,7	90,2

Fonte: Ministério da Educação e Ministério da Ciência, Tecnologia e Ensino Superior - Direção-Geral de Estatísticas da Educação e Ciência.

INDICADORES DE ATIVIDADE ECONÓMICA

Constituição de pessoas coletivas e entidades equiparadas, 2023/2024

Mês	Município	NUTSIII	NUTSII	Portugal	Peso do Município NUTS III (%)
out-24	5	111	1 107	3 569	4,5
set-24	1	127	1 228	3 962	0,8
ago-24	1	91	910	3 052	1,1
jul-24	1	93	1 289	4 097	1,1
jun-24	4	108	1 091	3 598	3,7
mai-24	2	99	1 319	4 522	2,0
abr-24	3	129	1 291	4 153	2,3
mar-24	4	127	1 401	4 466	3,1
fev-24	3	131	1 462	4 612	2,3
jan-24	5	161	1 652	5 227	3,1
dez-23	1	87	995	3 268	1,1
nov-23	3	102	1 302	4 180	2,9
12 Meses	33	1 366	15 047	48 706	2,4

Fonte: INE, Constituição e Dissolução de Pessoas Coletivas e Entidades equiparadas

Valor mediano das vendas por m2 de alojamentos familiares (€), (2023-2024)

	Município	NUTSIII	NUTSII	Portugal
2.º Trím. 2024	x	933	1449	1661
1.º Trím. 2024	x	939	1417	1633
4.º Trím. 2023	x	913	1394	1611
3.º Trím. 2023	x	902	1367	1579
2.º Trím. 2023	x	887	1331	1541
1.º Trím. 2023	x	863	1304	1509

Fonte: INE, Estatísticas de preços da habitação ao nível local

Empresas e estabelecimentos, 2023

	Município	NUTS III	NUTS II	Portugal	Peso do Município NUTS III (%)
Empresas					
Pessoal ao serviço (Nº)	4 763	164 563	1 569 569	4 738 341	2,9
Volume de negócios (milhões €)	260	11 717	155 457	550 295	2,2
Indicador de concentração do volume de negócios das quatro maiores empresas (%)	23,7	7,4	6,1	4,8	-
Valor acrescentado bruto (milhões €)	104	3 591	42 326	147 020	2,9
Taxa de variação (2023/2022) (%)	x	x	x	x	-
Indicador de concentração do valor acrescentado bruto das quatro maiores empresas (%)	34,8	5,4	3,9	2,6	-
Sociedades					
Taxa de sobrevivência das sociedades nascidas 2 anos antes (%)	68,5	65,2	60,1	57,3	-
Estabelecimentos					
Pessoal ao serviço (Nº) (2022)	4 548	163 700	1 547 420	4 478 631	2,8
Volume de negócios (milhões €) (2022)	261	11 756	151 784	529 882	2,2

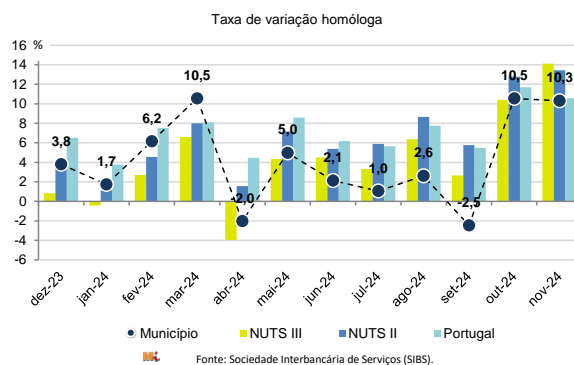
Fonte: INE, Sistema de Contas Integradas das Empresas

Comércio Internacional, 2023

	Município	NUTS III	NUTS II	Portugal	Peso do Município NUTS III (%)
Saldo da balança comercial					
	10 446	1 034 891	3 094 134	- 27 808 248	-
Exportações de bens	34 333	1 912 540	27 136 591	77 340 161	1,8
Taxa de variação (2023/2022) (%)	3,9	-5,5	-0,1	-1,4	-
Importações de bens	23 888	877 649	24 042 457	105 148 409	2,7
Taxa de variação (2023/2022) (%)	-12,2	-13,0	-3,6	-4,0	-
Taxa de cobertura (%)	143,7	217,9	112,9	73,6	-

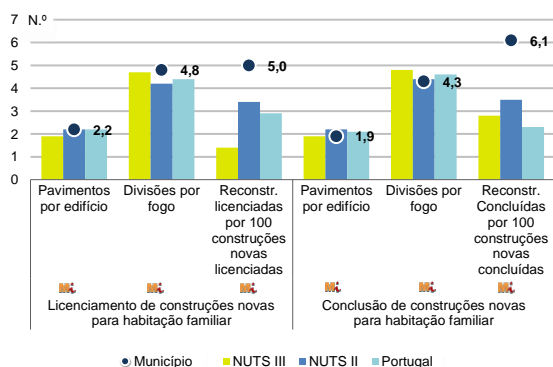
Fonte: INE, Estatísticas do Comércio Internacional de Bens.
Nota: Dados definitivos de 2022 e 2023.

Levantamentos em caixas multibanco e compras em terminais de pagamento automáticos, 2023/2024



Fonte: Sociedade Interbancária de Serviços (SIBS).

Licenciamento e conclusão de obras, 2023



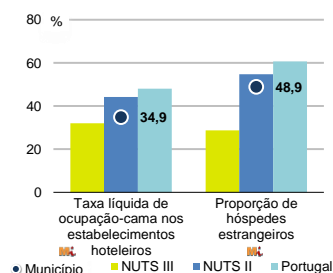
Fonte: INE, Inquérito aos Projetos de Obras de Edificação e de Demolição de Edifícios e Estatísticas das Obras Concluídas.

	Município	NUTS III	NUTS II	Portugal	Peso do Município NUTS III (%)
Obras Licenciadas					
Nº de Edifícios	28	1 172	8 261	22 107	2,4
Taxa de variação (2023/2022) (%)	-50,9	-7,6	-11,0	-6,1	-
Reabilitação	8	270	1 582	4 750	3,0
Construções novas para habitação familiar	20	902	6 679	17 357	2,2
Fogos	16	691	5 522	14 042	2,3
Fogos	49	1 166	15 285	32 519	4,2
Obras Concluídas					
Nº de Edifícios	45	855	6 384	17 266	5,3
Taxa de variação (2023/2022) (%)	12,5	-1,6	-3,1	1,1	-
Reabilitação	12	170	1 173	3 045	7,1
Construções novas para habitação familiar	29	529	4 178	11 149	5,5
Fogos	101	957	10 118	23 652	10,6


Turismo, 2023

	Município	NUTS III	NUTS II	Portugal	Peso do Município NUTS III (%)
Estabelecimentos hoteleiros (Nº)	14	166	2 097	7 681	8,4
Hotéis (Nº)	1	17	507	2 109	5,9
Capacidade de alojamento (Nº)	349	4 289	87 252	478 552	8,1
Hóspedes (Nº)	20 783	254 991	6 941 647	30 028 890	8,2
Dormidas (Nº)	38 585	446 775	13 262 616	77 179 150	8,6
Estada média	1,9	1,8	1,9	2,6	-
Proveitos(milhares €)	7 272	36 939	952 271	6 015 323	19,7

Fonte: INE, Inquérito à Permanência de Hóspedes e Outros Dados na Hotelaria



Demografia e Saúde, 2023



Fonte: INE, Indicadores Demográficos, Óbitos por Causas de Morte, Estatísticas do Pessoal de Saúde, Estatísticas das Farmácias

Despesa das Câmaras Municipais em atividades culturais e de desporto, 2023

	Município	NUTS III	NUTS II	Portugal	Peso do Município NUTS III (%)
Em atividades culturais e criativas (milhares €)	664	20 727	204 045	684 832	3,2
Património	212	4 121	38 004	154 283	5,1
Bibliotecas e arquivos	142	2 763	29 682	88 722	5,1
Artes do espetáculo	169	6 124	56 714	190 851	2,8
Atividades interdisciplinares	99	5 148	56 767	183 164	1,9
Em atividades culturais e criativas por habitante (€/hab.)	43,0	50,6	55,5	64,4	-
Em atividades e equipamentos desportivos por habitante (€/hab.)	26,0	51,2	44,8	40,1	-

Fonte: INE, Inquérito ao financiamento de atividades culturais, criativas e desportivas pelas Câmaras Municipais

>> NOTA TÉCNICA

Toda a informação aqui divulgada está disponível na base de dados do Portal do INE (www.ine.pt), ou nas publicações Anuários Regionais, ambas organizadas, por tema.

Associado a cada indicador está o símbolo **Mi**, que corresponde à respetiva Metainformação. Para informação complementar, sugere-se a consulta do Sistema de Metainformação que integra e disponibiliza conceitos, classificações, variáveis, suportes de recolha de informação e documentação metodológica com aplicação no âmbito no Sistema Estatístico Nacional.

Nos casos em que a informação é confidencial, esta não é apresentada nos gráficos, e nos quadros surge identificada com o respetivo sinal convencional.

Se esta informação, não corresponder totalmente às suas expetativas, por favor contacte-nos. O seu contato permitirá ao INE analisar o conteúdo da informação e contribuirá para o acréscimo da qualidade dos dados estatísticos.

Última atualização destes dados: 13 de dezembro de 2024

Sinais convencionais por ausência de valor

...	Dado confidencial	o	Dado inferior a metade do módulo da unidade utilizada
-	Dado não aplicável	oo	Infinito
x	Dado não disponível		