

RETORNO DE INFORMAÇÃO AOS RESPONDENTES MUNICÍPIOS



INSTITUTO NACIONAL DE ESTATÍSTICA
STATISTICS PORTUGAL

DEZEMBRO DE 2024

>> IDENTIFICAÇÃO DO MUNICÍPIO

Nome do Município: **ÍLHAVO**
NUTS III / NUTS II: **REGIÃO DE AVEIRO / CENTRO**

Código Divisão Administrativa (Distrito/Município): **0110**

>> CARACTERIZAÇÃO SOCIOECONÓMICA DO MUNICÍPIO

TERRITÓRIO E POPULAÇÃO

Divisão territorial da região : NUTS III e Municípios

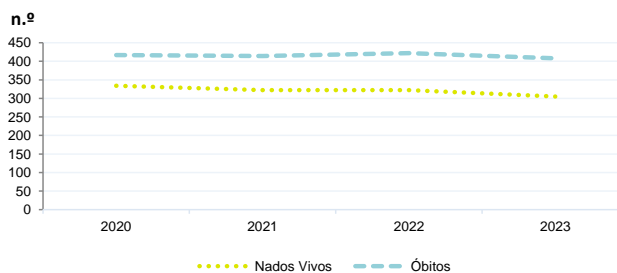


Dinâmica populacional, 2023

	Município	NUTS III	NUTS II	Portugal	Peso do Município NUTS III (%)
População residente (N.º)	42 129	384 689	1 695 635	10 639 726	11,0
Homens	20 137	185 216	811 187	5 083 568	10,9
Mulheres	21 992	199 473	884 448	5 556 158	11,0
Com menos de 15 anos	5 579	48 257	195 365	1 363 768	11,6
Com 65 ou mais anos	9 302	92 583	473 586	2 564 575	10,0
Densidade pop. (N.º/Km²)	573,3	227,2	72,9	115,4	-
Taxa de crescimento efetivo anual (%)	2,9	2,1	1,4	1,2	-
Taxa de crescimento natural anual (%)	-0,3	-0,3	-0,6	-0,3	-
Índice de Invelhecimento	166,7	191,9	242,4	188,1	-
Índice de Potencialidade	75,7	77,4	75,2	76,5	-

Fonte: INE, Estimativas Anuais da População Residente e Indicadores Demográficos; Ministério do Ambiente - Direção Geral do Território, Carta Administrativa Oficial de Portugal.

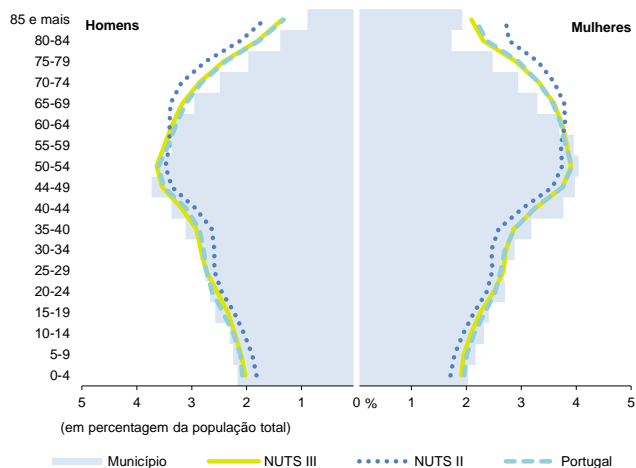
Nados-vivos e óbitos por Município, 2020-2023



	Ano	Município	NUTS III	NUTS II	Portugal
Nados Vivos	2023	305	2 882	11 735	85 699
	2022	322	2 810	11 366	83 671
	2021	322	2 737	10 857	79 582
	2020	334	x	x	84530
Óbitos	2023	408	4 121	21 652	118 295
	2022	422	4 190	22 932	124 361
	2021	414	4 326	23 217	124 841
	2020	417	x	x	123396

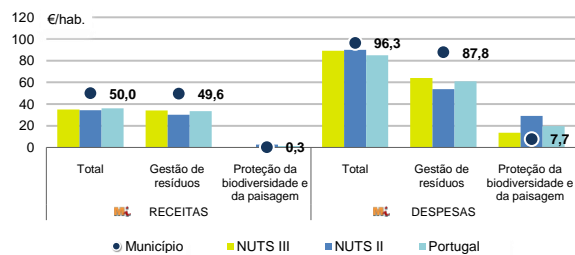
Fonte: INE, Nados-vivos e Óbitos

Estrutura etária da população, 2023



Fonte: INE, Estimativas Anuais da População Residente.

Receitas e despesas dos municípios em ambiente por habitante, 2023



Fonte: INE, Inquérito aos municípios - Proteção do ambiente

Indicadores de Educação, 2023

	Município	NUTS III	NUTS II	Portugal
Taxa bruta de pré-escolarização (%)	95,0	103,0	104,3	99,4
Taxa bruta de escolarização no ensino básico (%)	97,2	113,1	112,1	112,0
Taxa bruta de escolarização no ensino secundário (%)	74,5	126,3	129,9	126,8
Taxa de retenção e desistência no ensino básico (%)	3,0	2,8	3,0	3,8
Taxa de transição/ conclusão no ensino secundário (%)	90,1	92,3	92,4	90,2

Fonte: Ministério da Educação e Ministério da Ciência, Tecnologia e Ensino Superior - Direção-Geral de Estatísticas da Educação e Ciência.

INDICADORES DE ATIVIDADE ECONÓMICA

Constituição de pessoas coletivas e entidades equiparadas, 2023/2024

Mês	Município	NUTSIII	NUTSII	Portugal	Peso do Município NUTS III (%)
out-24	8	90	388	3 569	8,9
set-24	7	122	450	3 962	5,7
ago-24	2	80	317	3 052	2,5
jul-24	14	117	459	4 097	12,0
jun-24	13	105	414	3 598	12,4
mai-24	14	147	530	4 522	9,5
abr-24	8	117	456	4 153	6,8
mar-24	16	123	475	4 466	13,0
fev-24	18	139	517	4 612	12,9
jan-24	20	157	644	5 227	12,7
dez-23	14	85	365	3 268	16,5
nov-23	9	106	464	4 180	8,5
12 Meses	143	1 388	5 479	48 706	10,3

Fonte: INE, Constituição e Dissolução de Pessoas Coletivas e Entidades equiparadas

Valor mediano das vendas por m2 de alojamentos familiares (€), (2023-2024)

	Município	NUTSIII	NUTSII	Portugal
2.º Trím. 2024	x	1329	978	1661
1.º Trím. 2024	x	1285	961	1633
4.º Trím. 2023	x	1283	961	1611
3.º Trím. 2023	x	1251	948	1579
2.º Trím. 2023	x	1219	938	1541
1.º Trím. 2023	x	1189	932	1509

Fonte: INE, Estatísticas de preços da habitação ao nível local

Empresas e estabelecimentos, 2023

	Município	NUTS III	NUTS II	Portugal	Peso do Município NUTS III (%)
Empresas					
Pessoal ao serviço (Nº)	15 737	165 527	613 509	4 738 341	9,5
Volume de negócios (milhões €)	3 688	21 238	67 913	550 295	17,4
Indicador de concentração do volume de negócios das quatro maiores empresas (%)	64,5	13,8	5,3	4,8	-
Valor acrescentado bruto (milhões €)	455	5 086	17 416	147 020	8,9
Taxa de variação (2023/2022) (%)	x	x	x	x	-
Indicador de concentração do valor acrescentado bruto das quatro maiores empresas (%)	28,0	7,3	2,2	2,6	-
Sociedades					
Taxa de sobrevivência das sociedades nascidas 2 anos antes (%)	56,6	58,0	57,9	57,3	-
Estabelecimentos					
Pessoal ao serviço (Nº) (2022)	14 452	172 882	637 345	4 478 631	8,4
Volume de negócios (milhões €) (2022)	2 993	22 942	71 527	529 882	13,0

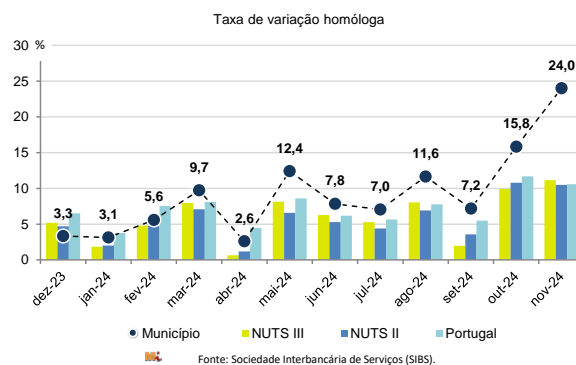
Fonte: INE, Sistema de Contas Integradas das Empresas

Comércio Internacional, 2023

	Município	NUTS III	NUTS II	Portugal	Peso do Município NUTS III (%)
Saldo da balança comercial					
	- 368 059	745 026	1 541 810	- 27 808 248	-
Exportações de bens	379 428	5 496 864	12 343 903	77 340 161	6,9
Taxa de variação (2023/2022) (%)	-9,0	-2,2	-0,9	-1,4	-
Importações de bens	747 488	4 751 838	10 802 093	105 148 409	15,7
Taxa de variação (2023/2022) (%)	-6,5	-11,4	-5,3	-4,0	-
Taxa de cobertura (%)	50,8	115,7	114,3	73,6	-

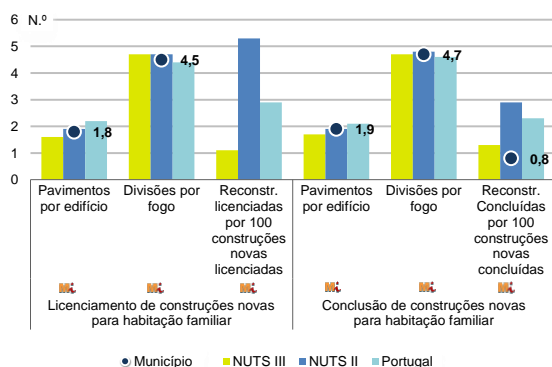
Fonte: INE, Estatísticas do Comércio Internacional de Bens.
Nota: Dados definitivos de 2022 e 2023.

Levantamentos em caixas multibanco e compras em terminais de pagamento automáticos, 2023/2024



Fonte: Sociedade Interbancária de Serviços (SIBS).

Licenciamento e conclusão de obras, 2023



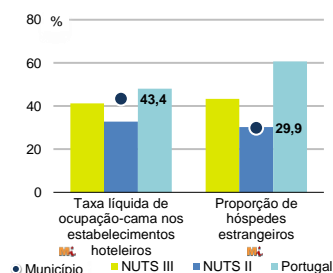
Fonte: INE, Inquérito aos Projetos de Obras de Edificação e de Demolição de Edifícios e Estatísticas das Obras Concluídas.

	Município	NUTS III	NUTS II	Portugal	Peso do Município NUTS III (%)
Obras Licenciadas					
Nº de Edifícios	182	1 010	4 231	22 107	18,0
Taxa de variação (2023/2022) (%)	24,7	6,5	-2,7	-6,1	-
Reabilitação	32	132	989	4 750	24,2
Construções novas para habitação familiar	150	878	3 242	17 357	17,1
Fogos	116	692	2 423	14 042	16,8
Fogos	189	1 016	4 404	32 519	18,6
Obras Concluídas					
Nº de Edifícios	132	772	3 380	17 266	17,1
Taxa de variação (2023/2022) (%)	-3,6	1,7	-0,4	1,1	-
Reabilitação	5	95	647	3 045	5,3
Construções novas para habitação familiar	127	677	2 733	14 221	18,8
Fogos	80	461	1 921	11 149	17,4
Fogos	180	713	3 348	23 652	25,2


Turismo, 2023

	Município	NUTS III	NUTS II	Portugal	Peso do Município NUTS III (%)
Estabelecimentos hoteleiros (Nº)	12	145	1 085	7 681	8,3
Hotéis (Nº)	5	45	256	2 109	11,1
Capacidade de alojamento (Nº)	657	6 406	43 005	478 552	10,3
Hóspedes (Nº)	56 184	497 434	2 763 891	30 028 890	11,3
Dormidas (Nº)	97 236	928 445	4 886 929	77 179 150	10,5
Estada média	1,7	1,9	1,8	2,6	-
Proveitos(milhares €)	7 254	53 414	284 059	6 015 323	13,6

Fonte: INE, Inquérito à Permanência de Hóspedes e Outros Dados na Hotelaria



Demografia e Saúde, 2023



Fonte: INE, Indicadores Demográficos, Óbitos por Causas de Morte, Estatísticas do Pessoal de Saúde, Estatísticas das Farmácias

Despesa das Câmaras Municipais em atividades culturais e de desporto, 2023

	Município	NUTS III	NUTS II	Portugal	Peso do Município NUTS III (%)
Em atividades culturais e criativas (milhares €)	3 389	24 508	127 773	684 832	13,8
Património	960	3 441	28 689	154 283	27,9
Bibliotecas e arquivos	505	3 334	18 455	88 722	15,1
Artes do espetáculo	1 624	11 747	41 718	190 851	13,8
Atividades interdisciplinares	148	5 178	27 086	183 164	2,9
Em atividades culturais e criativas por habitante (€/hab.)	80,4	63,7	75,4	64,4	-
Em atividades e equipamentos desportivos por habitante (€/hab.)	40,3	46,0	46,7	40,1	-

Fonte: INE, Inquérito ao financiamento de atividades culturais, criativas e desportivas pelas Câmaras Municipais

>> NOTA TÉCNICA

Toda a informação aqui divulgada está disponível na base de dados do Portal do INE (www.ine.pt), ou nas publicações Anuários Regionais, ambas organizadas, por tema.

Associado a cada indicador está o símbolo **Mi**, que corresponde à respetiva Metainformação. Para informação complementar, sugere-se a consulta do Sistema de Metainformação que integra e disponibiliza conceitos, classificações, variáveis, suportes de recolha de informação e documentação metodológica com aplicação no âmbito no Sistema Estatístico Nacional.

Nos casos em que a informação é confidencial, esta não é apresentada nos gráficos, e nos quadros surge identificada com o respetivo sinal convencional.

Se esta informação, não corresponder totalmente às suas expetativas, por favor contacte-nos. O seu contato permitirá ao INE analisar o conteúdo da informação e contribuirá para o acréscimo da qualidade dos dados estatísticos.

Última atualização destes dados: 13 de dezembro de 2024

Sinais convencionais por ausência de valor

...	Dado confidencial	o	Dado inferior a metade do módulo da unidade utilizada
-	Dado não aplicável	oo	Infinito
x	Dado não disponível		