

# RETORNO DE INFORMAÇÃO AOS RESPONDENTES MUNICÍPIOS



INSTITUTO NACIONAL DE ESTATÍSTICA  
STATISTICS PORTUGAL

DEZEMBRO DE 2024

## >> IDENTIFICAÇÃO DO MUNICÍPIO

Nome do Município: **SEVER DO VOUGA**  
NUTS III / NUTS II: **REGIÃO DE AVEIRO / CENTRO**

Código Divisão Administrativa (Distrito/Município): **0117**

## >> CARACTERIZAÇÃO SOCIOECONÓMICA DO MUNICÍPIO

### TERRITÓRIO E POPULAÇÃO

#### Divisão territorial da região : NUTS III e Municípios

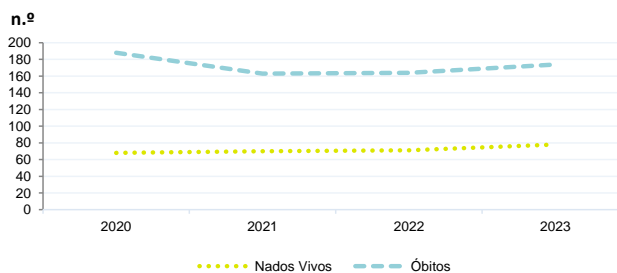


#### Dinâmica populacional, 2023

	Município	NUTS III	NUTS II	Portugal	Peso do Município NUTS III (%)
<b>População residente (N.º)</b>	10 944	384 689	1 695 635	10 639 726	2,8
Homens	5 338	185 216	811 187	5 083 568	2,9
Mulheres	5 606	199 473	884 448	5 556 158	2,8
Com menos de 15 anos	1 121	48 257	195 365	1 363 768	2,3
Com 65 ou mais anos	3 354	92 583	473 586	2 564 575	3,6
<b>Densidade pop. (N.º/Km²)</b>	84,3	227,2	72,9	115,4	-
<b>Taxa de crescimento efetivo anual (%)</b>	0,3	2,1	1,4	1,2	-
<b>Taxa de crescimento natural anual (%)</b>	-0,9	-0,3	-0,6	-0,3	-
<b>Índice de Invelhecimento</b>	299,2	191,9	242,4	188,1	-
<b>Índice de Potencialidade</b>	72,0	77,4	75,2	76,5	-

Fonte: INE, Estimativas Anuais da População Residente e Indicadores Demográficos; Ministério do Ambiente - Direção Geral do Território, Carta Administrativa Oficial de Portugal.

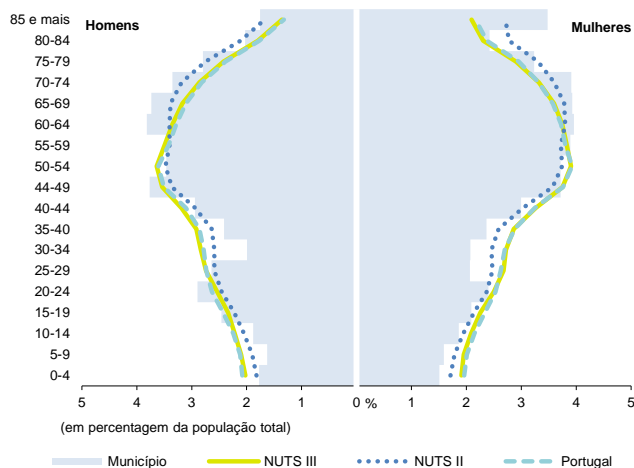
#### Nados-vivos e óbitos por Município, 2020-2023



	Ano	Município	NUTS III	NUTS II	Portugal
<b>Nados Vivos</b>	2023	78	2 882	11 735	85 699
	2022	71	2 810	11 366	83 671
	2021	70	2 737	10 857	79 582
	2020	68	x	x	84530
<b>Óbitos</b>	2023	174	4 121	21 652	118 295
	2022	164	4 190	22 932	124 361
	2021	163	4 326	23 217	124 841
	2020	188	x	x	123396

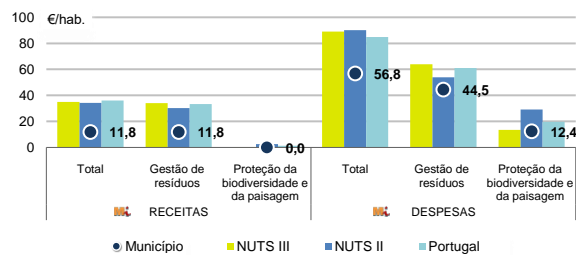
Fonte: INE, Nados-vivos e Óbitos

#### Estrutura etária da população, 2023



Fonte: INE, Estimativas Anuais da População Residente.

#### Receitas e despesas dos municípios em ambiente por habitante, 2023



Fonte: INE, Inquérito aos municípios - Proteção do ambiente

#### Indicadores de Educação, 2023

	Município	NUTS III	NUTS II	Portugal
<b>Taxa bruta de pré-escolarização (%)</b>	107,0	103,0	104,3	99,4
<b>Taxa bruta de escolarização no ensino básico (%)</b>	114,1	113,1	112,1	112,0
<b>Taxa bruta de escolarização no ensino secundário (%)</b>	190,2	126,3	129,9	126,8
<b>Taxa de retenção e desistência no ensino básico (%)</b>	1,9	2,8	3,0	3,8
<b>Taxa de transição/ conclusão no ensino secundário (%)</b>	96,6	92,3	92,4	90,2

Fonte: Ministério da Educação e Ministério da Ciência, Tecnologia e Ensino Superior - Direção-Geral de Estatísticas da Educação e Ciência.

Constituição de pessoas coletivas e entidades equiparadas, 2023/2024

Mês	Município	NUTSIII	NUTSII	Portugal	Peso do Município NUTS III (%)
out-24	2	90	388	3 569	2,2
set-24	0	122	450	3 962	0,0
ago-24	1	80	317	3 052	1,3
jul-24	1	117	459	4 097	0,9
jun-24	2	105	414	3 598	1,9
mai-24	4	147	530	4 522	2,7
abr-24	4	117	456	4 153	3,4
mar-24	5	123	475	4 466	4,1
fev-24	4	139	517	4 612	2,9
jan-24	3	157	644	5 227	1,9
dez-23	0	85	365	3 268	0,0
nov-23	0	106	464	4 180	0,0
<b>12 Meses</b>	<b>26</b>	<b>1 388</b>	<b>5 479</b>	<b>48 706</b>	<b>1,9</b>

Fonte: INE, Constituição e Dissolução de Pessoas Coletivas e Entidades equiparadas

Valor mediano das vendas por m2 de alojamentos familiares (€), (2023-2024)

	Município	NUTSIII	NUTSII	Portugal
2.º Trím. 2024	x	1329	978	1661
1.º Trím. 2024	x	1285	961	1633
4.º Trím. 2023	x	1283	961	1611
3.º Trím. 2023	x	1251	948	1579
2.º Trím. 2023	x	1219	938	1541
1.º Trím. 2023	x	1189	932	1509

Fonte: INE, Estatísticas de preços da habitação ao nível local

Empresas e estabelecimentos, 2023

	Município	NUTS III	NUTS II	Portugal	Peso do Município NUTS III (%)
<b>Empresas</b>					
<b>Pessoal ao serviço (Nº)</b>	4 943	165 527	613 509	4 738 341	3,0
<b>Volume de negócios (milhões €)</b>	468	21 238	67 913	550 295	2,2
Indicador de concentração do volume de negócios das quatro maiores empresas (%)	47,1	13,8	5,3	4,8	-
<b>Valor acrescentado bruto (milhões €)</b>	150	5 086	17 416	147 020	2,9
Taxa de variação (2023/2022) (%)	x	x	x	x	-
Indicador de concentração do valor acrescentado bruto das quatro maiores empresas (%)	44,9	7,3	2,2	2,6	-
<b>Sociedades</b>					
<b>Taxa de sobrevivência das sociedades nascidas 2 anos antes (%)</b>	58,5	58,0	57,9	57,3	-
<b>Estabelecimentos</b>					
<b>Pessoal ao serviço (Nº) (2022)</b>	4 687	172 882	637 345	4 478 631	2,7
<b>Volume de negócios (milhões €) (2022)</b>	354	22 942	71 527	529 882	1,5

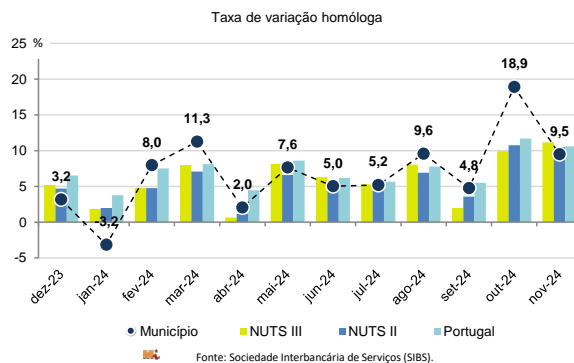
Fonte: INE, Sistema de Contas Integradas das Empresas

Comércio Internacional, 2023

	Município	NUTS III	NUTS II	Portugal	Peso do Município NUTS III (%)
<b>Saldo da balança comercial</b>					
	- 61 571	745 026	1 541 810	- 27 808 248	-
<b>Exportações de bens</b>	95 652	5 496 864	12 343 903	77 340 161	1,7
Taxa de variação (2023/2022) (%)	-6,0	-2,2	-0,9	-1,4	-
<b>Importações de bens</b>	157 223	4 751 838	10 802 093	105 148 409	3,3
Taxa de variação (2023/2022) (%)	179,2	-11,4	-5,3	-4,0	-
<b>Taxa de cobertura (%)</b>	60,8	115,7	114,3	73,6	-

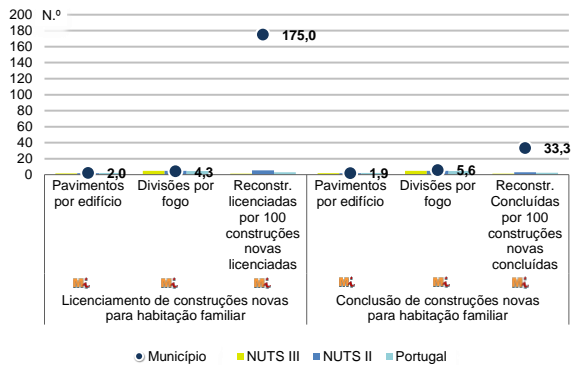
Fonte: INE, Estatísticas do Comércio Internacional de Bens.  
Nota: Dados definitivos de 2022 e 2023.

Levantamentos em caixas multibanco e compras em terminais de pagamento automáticos, 2023/2024



Fonte: Sociedade Interbancária de Serviços (SIBS).

Licenciamento e conclusão de obras, 2023

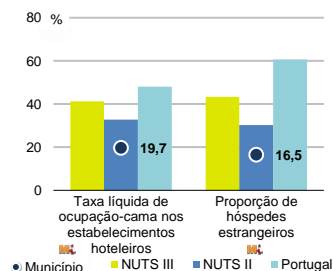


Fonte: INE, Inquérito aos Projetos de Obras de Edificação e de Demolição de Edifícios e Estatísticas das Obras Concluídas.

	Município	NUTS III	NUTS II	Portugal	Peso do Município NUTS III (%)
<b>Obras Licenciadas</b>					
<b>Nº de Edifícios</b>	20	1 010	4 231	22 107	2,0
Taxa de variação (2023/2022) (%)	-47,4	6,5	-2,7	-6,1	-
Reabilitação	16	132	989	4 750	12,1
Construções novas	4	878	3 242	17 357	0,5
para habitação familiar	3	692	2 423	14 042	0,4
Fogos	3	1 016	4 404	32 519	0,3
<b>Obras Concluídas</b>					
<b>Nº de Edifícios</b>	26	772	3 380	17 266	3,4
Taxa de variação (2023/2022) (%)	0,0	1,7	-0,4	1,1	-
Reabilitação	14	95	647	3 045	14,7
Construções novas	12	677	2 733	14 221	1,8
para habitação familiar	12	461	1 921	11 149	2,6
Fogos	28	713	3 348	23 652	3,9

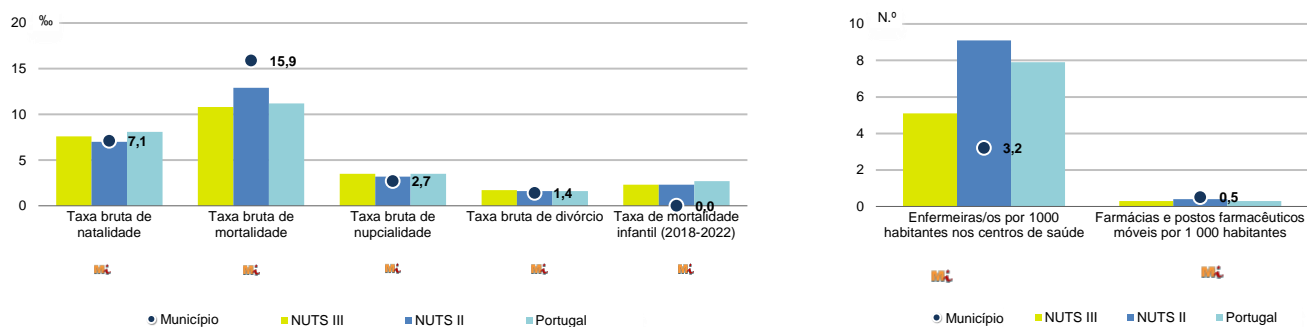
Turismo, 2023

	Município	NUTS III	NUTS II	Portugal	Peso do Município NUTS III (%)
<b>Estabelecimentos hoteleiros (Nº)</b>	12	145	1 085	7 681	8,3
Hotéis (Nº)	1	45	256	2 109	2,2
<b>Capacidade de alojamento (Nº)</b>	231	6 406	43 005	478 552	3,6
<b>Hóspedes (Nº)</b>	6 893	497 434	2 763 891	30 028 890	1,4
<b>Dormidas (Nº)</b>	15 291	928 445	4 886 929	77 179 150	1,6
<b>Estada média</b>	2,2	1,9	1,8	2,6	-
<b>Proveitos(milhares €)</b>	819	53 414	284 059	6 015 323	1,5



Fonte: INE, Inquérito à Permanência de Hóspedes e Outros Dados na Hotelaria

Demografia e Saúde, 2023



Fonte: INE, Indicadores Demográficos, Óbitos por Causas de Morte, Estatísticas do Pessoal de Saúde, Estatísticas das Farmácias

Despesa das Câmaras Municipais em atividades culturais e de desporto, 2023

	Município	NUTS III	NUTS II	Portugal	Peso do Município NUTS III (%)
<b>Em atividades culturais e criativas (milhares €)</b>	499	24 508	127 773	684 832	2,0
Património	87	3 441	28 689	154 283	2,5
Bibliotecas e arquivos	254	3 334	18 455	88 722	7,6
Artes do espetáculo	94	11 747	41 718	190 851	0,8
Atividades interdisciplinares	63	5 178	27 086	183 164	1,2
<b>Em atividades culturais e criativas por habitante (€/hab.)</b>	45,6	63,7	75,4	64,4	-
<b>Em atividades e equipamentos desportivos por habitante (€/hab.)</b>	31,9	46,0	46,7	40,1	-

Fonte: INE, Inquérito ao financiamento de atividades culturais, criativas e desportivas pelas Câmaras Municipais

>> NOTA TÉCNICA

Toda a informação aqui divulgada está disponível na base de dados do Portal do INE (www.ine.pt), ou nas publicações Anuários Regionais, ambas organizadas, por tema.

Associado a cada indicador está o símbolo **Mi**, que corresponde à respetiva Metainformação. Para informação complementar, sugere-se a consulta do Sistema de Metainformação que integra e disponibiliza conceitos, classificações, variáveis, suportes de recolha de informação e documentação metodológica com aplicação no âmbito no Sistema Estatístico Nacional.

Nos casos em que a informação é confidencial, esta não é apresentada nos gráficos, e nos quadros surge identificada com o respetivo sinal convencional.

Se esta informação, não corresponder totalmente às suas expetativas, por favor contacte-nos. O seu contato permitirá ao INE analisar o conteúdo da informação e contribuirá para o acréscimo da qualidade dos dados estatísticos.

Última atualização destes dados: 13 de dezembro de 2024

Sinais convencionais por ausência de valor

...	Dado confidencial	o	Dado inferior a metade do módulo da unidade utilizada
-	Dado não aplicável	oo	Infinito
x	Dado não disponível		