

RETORNO DE INFORMAÇÃO AOS RESPONDENTES MUNICÍPIOS



INSTITUTO NACIONAL DE ESTATÍSTICA
STATISTICS PORTUGAL

DEZEMBRO DE 2024

>> IDENTIFICAÇÃO DO MUNICÍPIO

Nome do Município: **VAGOS**
NUTS III / NUTS II: **REGIÃO DE AVEIRO / CENTRO**

Código Divisão Administrativa (Distrito/Município): **0118**

>> CARACTERIZAÇÃO SOCIOECONÓMICA DO MUNICÍPIO

TERRITÓRIO E POPULAÇÃO

Divisão territorial da região : NUTS III e Municípios

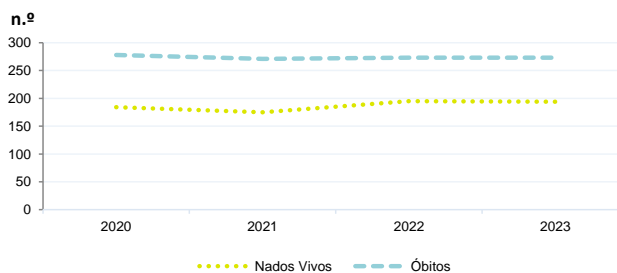


Dinâmica populacional, 2023

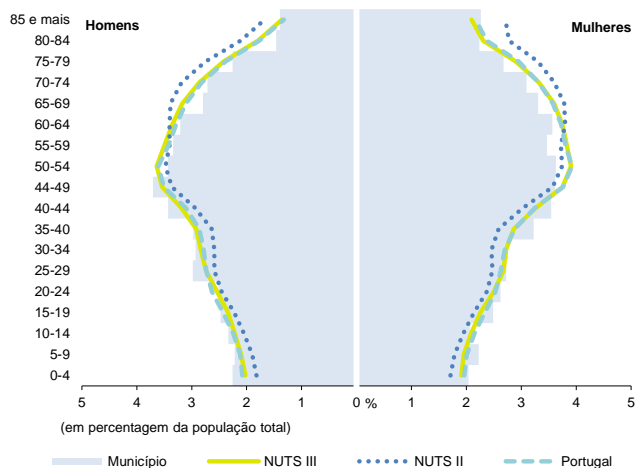
	Município	NUTS III	NUTS II	Portugal	Peso do Município NUTS III (%)
População residente (N.º)	24 452	384 689	1 695 635	10 639 726	6,4
Homens	11 843	185 216	811 187	5 083 568	6,4
Mulheres	12 609	199 473	884 448	5 556 158	6,3
Com menos de 15 anos	3 214	48 257	195 365	1 363 768	6,7
Com 65 ou mais anos	5 920	92 583	473 586	2 564 575	6,4
Densidade pop. (N.º/Km²)	148,3	227,2	72,9	115,4	-
Taxa de crescimento efetivo anual (%)	3,0	2,1	1,4	1,2	-
Taxa de crescimento natural anual (%)	-0,3	-0,3	-0,6	-0,3	-
Índice de Invelhecimento	184,2	191,9	242,4	188,1	-
Índice de Potencialidade	78,0	77,4	75,2	76,5	-

Fonte: INE, Estimativas Anuais da População Residente e Indicadores Demográficos; Ministério do Ambiente - Direção Geral do Território, Carta Administrativa Oficial de Portugal.

Nados-vivos e óbitos por Município, 2020-2023



Estrutura etária da população, 2023

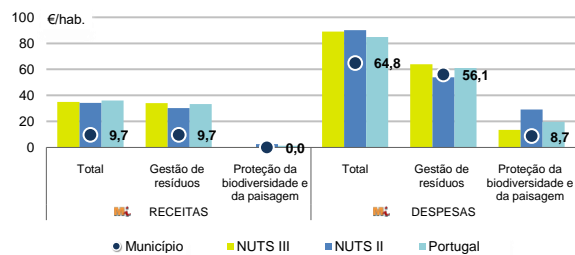


Fonte: INE, Estimativas Anuais da População Residente.

	Ano	Município	NUTS III	NUTS II	Portugal
Nados Vivos	2023	194	2 882	11 735	85 699
	2022	195	2 810	11 366	83 671
	2021	175	2 737	10 857	79 582
	2020	184	x	x	84530
Óbitos	2023	273	4 121	21 652	118 295
	2022	273	4 190	22 932	124 361
	2021	271	4 326	23 217	124 841
	2020	278	x	x	123396

Fonte: INE, Nados-vivos e Óbitos

Receitas e despesas dos municípios em ambiente por habitante, 2023



Fonte: INE, Inquérito aos municípios - Proteção do ambiente

Indicadores de Educação, 2023

	Município	NUTS III	NUTS II	Portugal
Taxa bruta de pré-escolarização (%)	101,8	103,0	104,3	99,4
Taxa bruta de escolarização no ensino básico (%)	113,1	113,1	112,1	112,0
Taxa bruta de escolarização no ensino secundário (%)	125,5	126,3	129,9	126,8
Taxa de retenção e desistência no ensino básico (%)	3,0	2,8	3,0	3,8
Taxa de transição/ conclusão no ensino secundário (%)	88,7	92,3	92,4	90,2

Fonte: Ministério da Educação e Ministério da Ciência, Tecnologia e Ensino Superior - Direção-Geral de Estatísticas da Educação e Ciência.

Constituição de pessoas coletivas e entidades equiparadas, 2023/2024

Mês	Município	NUTSIII	NUTSII	Portugal	Peso do Município NUTS III (%)
out-24	3	90	388	3 569	3,3
set-24	7	122	450	3 962	5,7
ago-24	5	80	317	3 052	6,3
jul-24	7	117	459	4 097	6,0
jun-24	2	105	414	3 598	1,9
mai-24	11	147	530	4 522	7,5
abr-24	6	117	456	4 153	5,1
mar-24	7	123	475	4 466	5,7
fev-24	9	139	517	4 612	6,5
jan-24	7	157	644	5 227	4,5
dez-23	7	85	365	3 268	8,2
nov-23	3	106	464	4 180	2,8
12 Meses	74	1 388	5 479	48 706	5,3

Fonte: INE, Constituição e Dissolução de Pessoas Coletivas e Entidades equiparadas

Valor mediano das vendas por m2 de alojamentos familiares (€), (2023-2024)

	Município	NUTSIII	NUTSII	Portugal
2.º Trím. 2024	x	1329	978	1661
1.º Trím. 2024	x	1285	961	1633
4.º Trím. 2023	x	1283	961	1611
3.º Trím. 2023	x	1251	948	1579
2.º Trím. 2023	x	1219	938	1541
1.º Trím. 2023	x	1189	932	1509

Fonte: INE, Estatísticas de preços da habitação ao nível local

Empresas e estabelecimentos, 2023

	Município	NUTS III	NUTS II	Portugal	Peso do Município NUTS III (%)
Empresas					
Pessoal ao serviço (Nº)	10 192	165 527	613 509	4 738 341	6,2
Volume de negócios (milhões €)	1 213	21 238	67 913	550 295	5,7
Indicador de concentração do volume de negócios das quatro maiores empresas (%)	39,9	13,8	5,3	4,8	-
Valor acrescentado bruto (milhões €)	287	5 086	17 416	147 020	5,6
Taxa de variação (2023/2022) (%)	x	x	x	x	-
Indicador de concentração do valor acrescentado bruto das quatro maiores empresas (%)	36,4	7,3	2,2	2,6	-
Sociedades					
Taxa de sobrevivência das sociedades nascidas 2 anos antes (%)	59,4	58,0	57,9	57,3	-
Estabelecimentos					
Pessoal ao serviço (Nº) (2022)	9 362	172 882	637 345	4 478 631	5,4
Volume de negócios (milhões €) (2022)	1 162	22 942	71 527	529 882	5,1

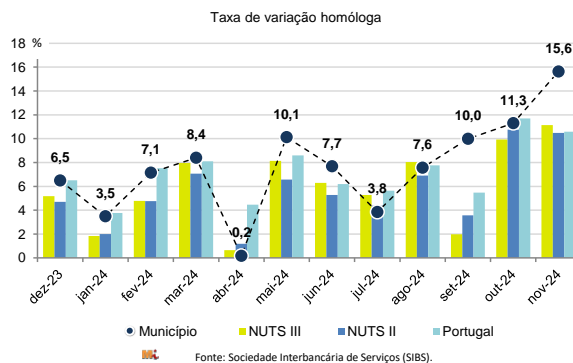
Fonte: INE, Sistema de Contas Integradas das Empresas

Comércio Internacional, 2023

	Município	NUTS III	NUTS II	Portugal	Peso do Município NUTS III (%)
Saldo da balança comercial					
	120 305	745 026	1 541 810	- 27 808 248	-
Exportações de bens	512 201	5 496 864	12 343 903	77 340 161	9,3
Taxa de variação (2023/2022) (%)	16,9	-2,2	-0,9	-1,4	-
Importações de bens	391 895	4 751 838	10 802 093	105 148 409	8,2
Taxa de variação (2023/2022) (%)	-16,1	-11,4	-5,3	-4,0	-
Taxa de cobertura (%)	130,7	115,7	114,3	73,6	-

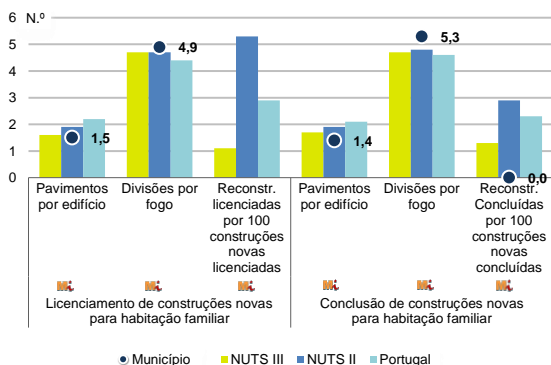
Fonte: INE, Estatísticas do Comércio Internacional de Bens.
Nota: Dados definitivos de 2022 e 2023.

Levantamentos em caixas multibanco e compras em terminais de pagamento automáticos, 2023/2024



Fonte: Sociedade Interbancária de Serviços (SIBS).

Licenciamento e conclusão de obras, 2023



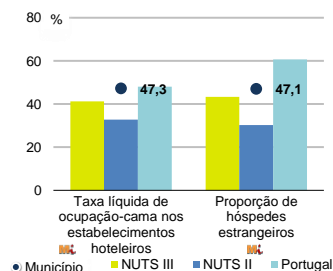
Fonte: INE, Inquérito aos Projetos de Obras de Edificação e de Demolição de Edifícios e Estatísticas das Obras Concluídas.

	Município	NUTS III	NUTS II	Portugal	Peso do Município NUTS III (%)
Obras Licenciadas					
Nº de Edifícios	72	1 010	4 231	22 107	7,1
Taxa de variação (2023/2022) (%)	5,9	6,5	-2,7	-6,1	-
Reabilitação	1	132	989	4 750	0,8
Construções novas para habitação familiar	71	878	3 242	17 357	8,1
Fogos	66	692	2 423	14 042	9,5
Fogos	87	1 016	4 404	32 519	8,6
Obras Concluídas					
Nº de Edifícios	43	772	3 380	17 266	5,6
Taxa de variação (2023/2022) (%)	-20,4	1,7	-0,4	1,1	-
Reabilitação	1	95	647	3 045	1,1
Construções novas para habitação familiar	42	677	2 733	14 221	6,2
Fogos	36	461	1 921	11 149	7,8
Fogos	36	713	3 348	23 652	5,0

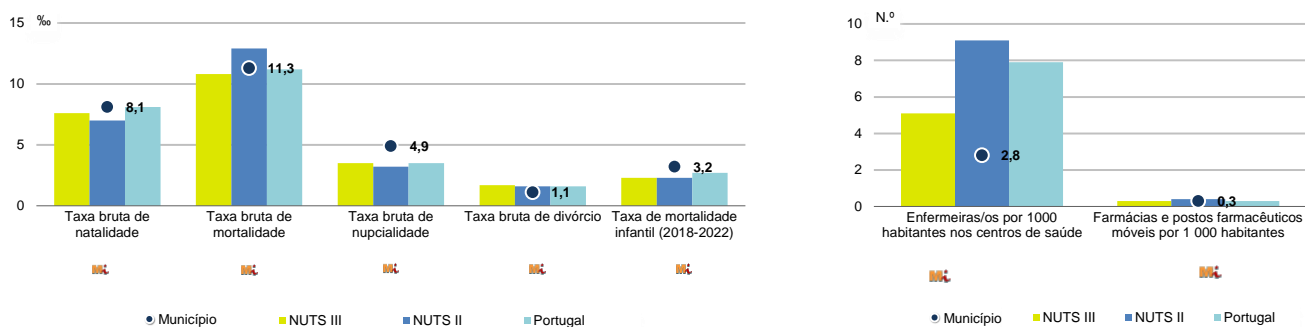
Turismo, 2023

	Município	NUTS III	NUTS II	Portugal	Peso do Município NUTS III (%)
Estabelecimentos hoteleiros (Nº)	8	145	1 085	7 681	5,5
Hotéis (Nº)	1	45	256	2 109	2,2
Capacidade de alojamento (Nº)	223	6 406	43 005	478 552	3,5
Hóspedes (Nº)	9 269	497 434	2 763 891	30 028 890	1,9
Dormidas (Nº)	29 868	928 445	4 886 929	77 179 150	3,2
Estada média	3,2	1,9	1,8	2,6	-
Proveitos(milhares €)	1 134	53 414	284 059	6 015 323	2,1

Fonte: INE, Inquérito à Permanência de Hóspedes e Outros Dados na Hotelaria



Demografia e Saúde, 2023



Fonte: INE, Indicadores Demográficos, Óbitos por Causas de Morte, Estatísticas do Pessoal de Saúde, Estatísticas das Farmácias

Despesa das Câmaras Municipais em atividades culturais e de desporto, 2023

	Município	NUTS III	NUTS II	Portugal	Peso do Município NUTS III (%)
Em atividades culturais e criativas (milhares €)	847	24 508	127 773	684 832	3,5
Património	0	3 441	28 689	154 283	0,0
Bibliotecas e arquivos	76	3 334	18 455	88 722	2,3
Artes do espetáculo	475	11 747	41 718	190 851	4,0
Atividades interdisciplinares	296	5 178	27 086	183 164	5,7
Em atividades culturais e criativas por habitante (€/hab.)	34,6	63,7	75,4	64,4	-
Em atividades e equipamentos desportivos por habitante (€/hab.)	40,9	46,0	46,7	40,1	-

Fonte: INE, Inquérito ao financiamento de atividades culturais, criativas e desportivas pelas Câmaras Municipais

>> NOTA TÉCNICA

Toda a informação aqui divulgada está disponível na base de dados do Portal do INE (www.ine.pt), ou nas publicações Anuários Regionais, ambas organizadas, por tema.

Associado a cada indicador está o símbolo **Mi**, que corresponde à respetiva Metainformação. Para informação complementar, sugere-se a consulta do Sistema de Metainformação que integra e disponibiliza conceitos, classificações, variáveis, suportes de recolha de informação e documentação metodológica com aplicação no âmbito no Sistema Estatístico Nacional.

Nos casos em que a informação é confidencial, esta não é apresentada nos gráficos, e nos quadros surge identificada com o respetivo sinal convencional.

Se esta informação, não corresponder totalmente às suas expetativas, por favor contacte-nos. O seu contato permitirá ao INE analisar o conteúdo da informação e contribuirá para o acréscimo da qualidade dos dados estatísticos.

Última atualização destes dados: 13 de dezembro de 2024

Sinais convencionais por ausência de valor

...	Dado confidencial	o	Dado inferior a metade do módulo da unidade utilizada
-	Dado não aplicável	oo	Infinito
x	Dado não disponível		