

RETORNO DE INFORMAÇÃO AOS RESPONDENTES MUNICÍPIOS



INSTITUTO NACIONAL DE ESTATÍSTICA
STATISTICS PORTUGAL

DEZEMBRO DE 2024

>> IDENTIFICAÇÃO DO MUNICÍPIO

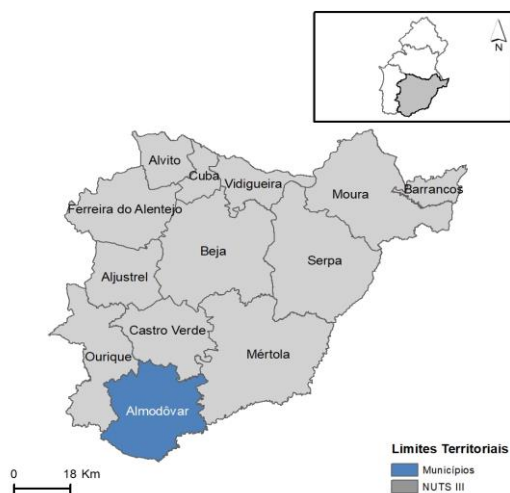
Nome do Município: **ALMODÔVAR**
NUTS III / NUTS II: **BAIXO ALENTEJO / ALENTEJO**

Código Divisão Administrativa (Distrito/Município): **0202**

>> CARACTERIZAÇÃO SOCIOECONÓMICA DO MUNICÍPIO

TERRITÓRIO E POPULAÇÃO

Divisão territorial da região : NUTS III e Municípios

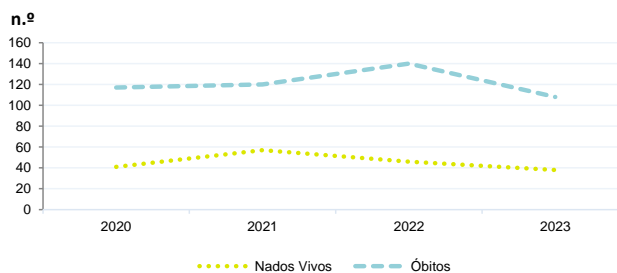


Dinâmica populacional, 2023

	Município	NUTS III	NUTS II	Portugal	Peso do Município NUTS III (%)
População residente (N.º)	6 694	115 757	474 701	10 639 726	5,8
Homens	3 297	56 793	232 363	5 083 568	5,8
Mulheres	3 397	58 964	242 338	5 556 158	5,8
Com menos de 15 anos	734	14 914	58 054	1 363 768	4,9
Com 65 ou mais anos	2 153	31 416	130 541	2 564 575	6,9
Densidade pop. (N.º/Km²)	8,6	13,6	17,4	115,4	-
Taxa de crescimento efetivo anual (%)	0,1	0,2	0,4	1,2	-
Taxa de crescimento natural anual (%)	-1,1	-1,0	-0,8	-0,3	-
Índice de Invelhecimento	293,3	210,6	224,9	188,1	-
Índice de Potencialidade	71,7	75,6	72,1	76,5	-

Fonte: INE, Estimativas Anuais da População Residente e Indicadores Demográficos; Ministério do Ambiente - Direção Geral do Território, Carta Administrativa Oficial de Portugal.

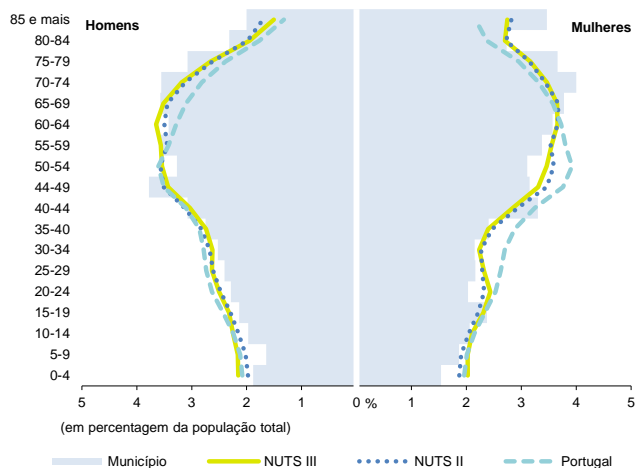
Nados-vivos e óbitos por Município, 2020-2023



	Ano	Município	NUTS III	NUTS II	Portugal
Nados Vivos	2023	38	943	3 550	85 699
	2022	46	930	3 520	83 671
	2021	57	969	3 540	79 582
	2020	41	x	x	84530
Óbitos	2023	108	2 065	7 444	118 295
	2022	140	2 082	7 898	124 361
	2021	120	2 173	8 249	124 841
	2020	117	x	x	123396

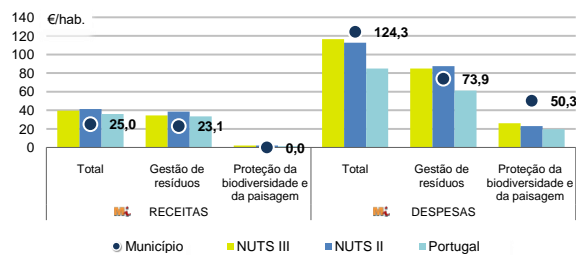
Fonte: INE, Nados-vivos e Óbitos

Estrutura etária da população, 2023



Fonte: INE, Estimativas Anuais da População Residente.

Receitas e despesas dos municípios em ambiente por habitante, 2023



Fonte: INE, Inquérito aos municípios - Proteção do ambiente

Indicadores de Educação, 2023

	Município	NUTS III	NUTS II	Portugal
Taxa bruta de pré-escolarização (%)	105,7	106,0	105,4	99,4
Taxa bruta de escolarização no ensino básico (%)	102,2	116,1	113,0	112,0
Taxa bruta de escolarização no ensino secundário (%)	117,3	123,7	126,2	126,8
Taxa de retenção e desistência no ensino básico (%)	3,3	7,2	5,2	3,8
Taxa de transição/ conclusão no ensino secundário (%)	95,0	90,1	90,7	90,2

Fonte: Ministério da Educação e Ministério da Ciência, Tecnologia e Ensino Superior - Direção-Geral de Estatísticas da Educação e Ciência.

Constituição de pessoas coletivas e entidades equiparadas, 2023/2024

Mês	Município	NUTSIII	NUTSII	Portugal	Peso do Município NUTS III (%)
out-24	1	35	140	3 569	2,9
set-24	0	36	149	3 962	0,0
ago-24	0	15	111	3 052	0,0
jul-24	1	50	149	4 097	2,0
jun-24	3	27	119	3 598	11,1
mai-24	3	40	168	4 522	7,5
abr-24	1	52	176	4 153	1,9
mar-24	1	32	139	4 466	3,1
fev-24	1	47	167	4 612	2,1
jan-24	3	45	169	5 227	6,7
dez-23	0	25	136	3 268	0,0
nov-23	1	38	141	4 180	2,6
12 Meses	15	442	1 764	48 706	3,4

Fonte: INE, Constituição e Dissolução de Pessoas Coletivas e Entidades equiparadas

Valor mediano das vendas por m2 de alojamentos familiares (€), (2023-2024)

	Município	NUTSIII	NUTSII	Portugal
2.º Trím. 2024	x	660	814	1661
1.º Trím. 2024	x	660	808	1633
4.º Trím. 2023	x	629	803	1611
3.º Trím. 2023	x	618	796	1579
2.º Trím. 2023	x	617	792	1541
1.º Trím. 2023	x	635	796	1509

Fonte: INE, Estatísticas de preços da habitação ao nível local

Empresas e estabelecimentos, 2023

	Município	NUTS III	NUTS II	Portugal	Peso do Município NUTS III (%)
Empresas					
Pessoal ao serviço (Nº)	1 593	38 929	170 607	4 738 341	4,1
Volume de negócios (milhões €)	90	4 135	15 282	550 295	2,2
Indicador de concentração do volume de negócios das quatro maiores empresas (%)	31,2	18,8	9,5	4,8	-
Valor acrescentado bruto (milhões €)	24	1 240	4 028	147 020	1,9
Taxa de variação (2023/2022) (%)	x	x	x	x	-
Indicador de concentração do valor acrescentado bruto das quatro maiores empresas (%)	21,5	22,0	9,1	2,6	-
Sociedades					
Taxa de sobrevivência das sociedades nascidas 2 anos antes (%)	49,1	56,7	56,3	57,3	-
Estabelecimentos					
Pessoal ao serviço (Nº) (2022)	1 607	39 116	171 695	4 478 631	4,1
Volume de negócios (milhões €) (2022)	108	4 288	16 911	529 882	2,5

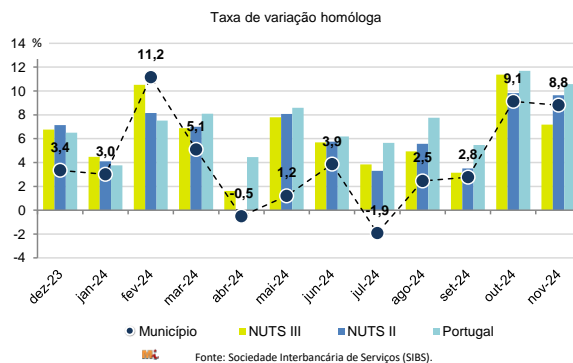
Fonte: INE, Sistema de Contas Integradas das Empresas

Comércio Internacional, 2023

	Município	NUTS III	NUTS II	Portugal	Peso do Município NUTS III (%)
Saldo da balança comercial					
	7 252	926 301	2 026 485	- 27 808 248	-
Exportações de bens	10 394	1 208 856	3 582 438	77 340 161	0,9
Taxa de variação (2023/2022) (%)	5,3	-0,5	-14,6	-1,4	-
Importações de bens	3 142	282 555	1 555 953	105 148 409	1,1
Taxa de variação (2023/2022) (%)	-40,7	2,3	-24,8	-4,0	-
Taxa de cobertura (%)	330,8	427,8	230,2	73,6	-

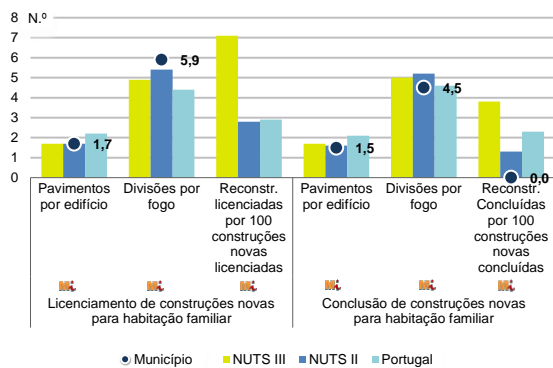
Fonte: INE, Estatísticas do Comércio Internacional de Bens.
Nota: Dados definitivos de 2022 e 2023.

Levantamentos em caixas multibanco e compras em terminais de pagamento automáticos, 2023/2024



Fonte: Sociedade Interbancária de Serviços (SIBS).

Licenciamento e conclusão de obras, 2023

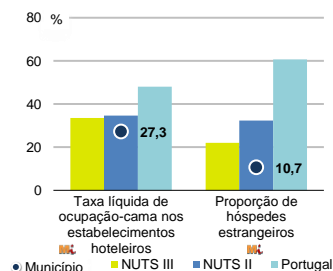


Fonte: INE, Inquérito aos Projetos de Obras de Edificação e de Demolição de Edifícios e Estatísticas das Obras Concluídas.

	Município	NUTS III	NUTS II	Portugal	Peso do Município NUTS III (%)
Obras Licenciadas					
Nº de Edifícios	20	243	1 145	22 107	8,2
Taxa de variação (2023/2022) (%)	42,9	7,5	1,9	-6,1	-
Reabilitação	2	75	312	4 750	2,7
Construções novas	18	168	833	17 357	10,7
para habitação familiar	14	103	529	14 042	13,6
Fogos	15	128	619	32 519	11,7
Obras Concluídas					
Nº de Edifícios	10	173	848	17 266	5,8
Taxa de variação (2023/2022) (%)	-37,5	-16,8	-5,6	1,1	-
Reabilitação	4	42	217	3 045	9,5
Construções novas	6	131	631	14 221	4,6
para habitação familiar	6	98	464	11 149	6,1
Fogos	6	118	575	23 652	5,1

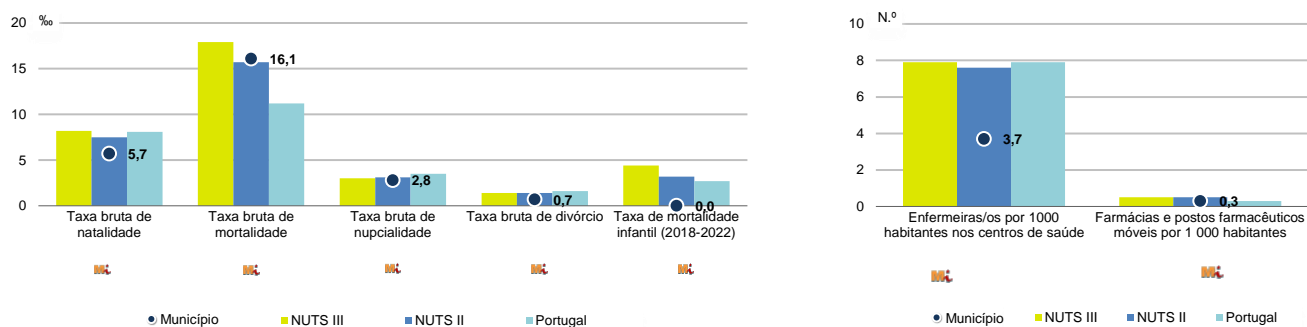
Turismo, 2023

	Município	NUTS III	NUTS II	Portugal	Peso do Município NUTS III (%)
Estabelecimentos hoteleiros (Nº)	17	143	783	7 681	11,9
Hotéis (Nº)	1	22	128	2 109	4,5
Capacidade de alojamento (Nº)	262	3 628	26 916	478 552	7,2
Hóspedes (Nº)	12 120	231 016	1 608 826	30 028 890	5,2
Dormidas (Nº)	23 717	436 020	3 124 539	77 179 150	5,4
Estada média	2,0	1,9	1,9	2,6	-
Proveitos(milhares €)	1 212	29 530	247 529	6 015 323	4,1



Fonte: INE, Inquérito à Permanência de Hóspedes e Outros Dados na Hotelaria

Demografia e Saúde, 2023



Fonte: INE, Indicadores Demográficos, Óbitos por Causas de Morte, Estatísticas do Pessoal de Saúde, Estatísticas das Farmácias

Despesa das Câmaras Municipais em atividades culturais e de desporto, 2023

	Município	NUTS III	NUTS II	Portugal	Peso do Município NUTS III (%)
Em atividades culturais e criativas (milhares €)	358	17 172	64 411	684 832	2,1
Património	69	3 726	16 011	154 283	1,9
Bibliotecas e arquivos	118	3 222	9 137	88 722	3,7
Artes do espetáculo	58	3 652	18 782	190 851	1,6
Atividades interdisciplinares	50	3 488	13 461	183 164	1,4
Em atividades culturais e criativas por habitante (€/hab.)	53,5	148,3	135,7	64,4	-
Em atividades e equipamentos desportivos por habitante (€/hab.)	51,6	59,8	64,8	40,1	-

Fonte: INE, Inquérito ao financiamento de atividades culturais, criativas e desportivas pelas Câmaras Municipais

>> NOTA TÉCNICA

Toda a informação aqui divulgada está disponível na base de dados do Portal do INE (www.ine.pt), ou nas publicações Anuários Regionais, ambas organizadas, por tema.

Associado a cada indicador está o símbolo **Mi**, que corresponde à respetiva Metainformação. Para informação complementar, sugere-se a consulta do Sistema de Metainformação que integra e disponibiliza conceitos, classificações, variáveis, suportes de recolha de informação e documentação metodológica com aplicação no âmbito no Sistema Estatístico Nacional.

Nos casos em que a informação é confidencial, esta não é apresentada nos gráficos, e nos quadros surge identificada com o respetivo sinal convencional.

Se esta informação, não corresponder totalmente às suas expetativas, por favor contacte-nos. O seu contato permitirá ao INE analisar o conteúdo da informação e contribuirá para o acréscimo da qualidade dos dados estatísticos.

Última atualização destes dados: 13 de dezembro de 2024

Sinais convencionais por ausência de valor

...	Dado confidencial	o	Dado inferior a metade do módulo da unidade utilizada
-	Dado não aplicável	oo	Infinito
x	Dado não disponível		