

# RETORNO DE INFORMAÇÃO AOS RESPONDENTES MUNICÍPIOS



INSTITUTO NACIONAL DE ESTATÍSTICA  
STATISTICS PORTUGAL

DEZEMBRO DE 2024

## >> IDENTIFICAÇÃO DO MUNICÍPIO

Nome do Município: **ALVITO**  
NUTS III / NUTS II: **BAIXO ALENTEJO / ALENTEJO**

Código Divisão Administrativa (Distrito/Município): **0203**

## >> CARACTERIZAÇÃO SOCIOECONÓMICA DO MUNICÍPIO

### TERRITÓRIO E POPULAÇÃO

#### Divisão territorial da região : NUTS III e Municípios

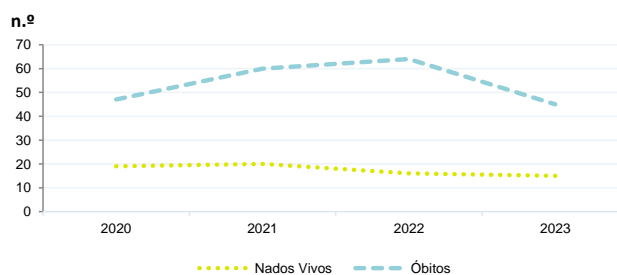


#### Dinâmica populacional, 2023

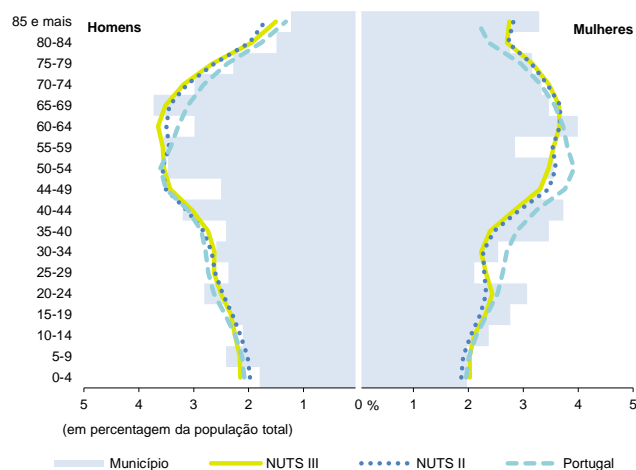
	Município	NUTS III	NUTS II	Portugal	Peso do Município NUTS III (%)
<b>População residente (N.º)</b>	2 279	115 757	474 701	10 639 726	2,0
Homens	1 054	56 793	232 363	5 083 568	1,9
Mulheres	1 225	58 964	242 338	5 556 158	2,1
Com menos de 15 anos	288	14 914	58 054	1 363 768	1,9
Com 65 ou mais anos	632	31 416	130 541	2 564 575	2,0
<b>Densidade pop. (N.º/Km²)</b>	8,6	13,6	17,4	115,4	-
<b>Taxa de crescimento efetivo anual (%)</b>	0,7	0,2	0,4	1,2	-
<b>Taxa de crescimento natural anual (%)</b>	-1,3	-1,0	-0,8	-0,3	-
<b>Índice de Invelhecimento</b>	219,4	210,6	224,9	188,1	-
<b>Índice de Potencialidade</b>	73,3	75,6	72,1	76,5	-

Fonte: INE, Estimativas Anuais da População Residente e Indicadores Demográficos; Ministério do Ambiente - Direção Geral do Território, Carta Administrativa Oficial de Portugal.

#### Nados-vivos e óbitos por Município, 2020-2023



#### Estrutura etária da população, 2023

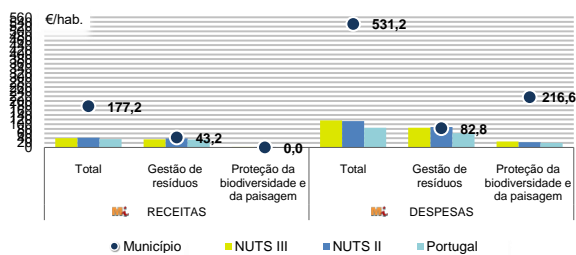


Fonte: INE, Estimativas Anuais da População Residente.

	Ano	Município	NUTS III	NUTS II	Portugal
<b>Nados Vivos</b>	2023	15	943	3 550	85 699
	2022	16	930	3 520	83 671
	2021	20	969	3 540	79 582
	2020	19	x	x	84530
<b>Óbitos</b>	2023	45	2 065	7 444	118 295
	2022	64	2 082	7 898	124 361
	2021	60	2 173	8 249	124 841
	2020	47	x	x	123396

Fonte: INE, Nados-vivos e Óbitos

#### Receitas e despesas dos municípios em ambiente por habitante, 2023



Fonte: INE, Inquérito aos municípios - Proteção do ambiente

#### Indicadores de Educação, 2023

	Município	NUTS III	NUTS II	Portugal
<b>Taxa bruta de pré-escolarização (%)</b>	98,1	106,0	105,4	99,4
<b>Taxa bruta de escolarização no ensino básico (%)</b>	98,3	116,1	113,0	112,0
<b>Taxa bruta de escolarização no ensino secundário (%)</b>	185,1	123,7	126,2	126,8
<b>Taxa de retenção e desistência no ensino básico (%)</b>	3,4	7,2	5,2	3,8
<b>Taxa de transição/ conclusão no ensino secundário (%)</b>	89,8	90,1	90,7	90,2

Fonte: Ministério da Educação e Ministério da Ciência, Tecnologia e Ensino Superior - Direção-Geral de Estatísticas da Educação e Ciência.

Constituição de pessoas coletivas e entidades equiparadas, 2023/2024

Mês	Município	NUTSIII	NUTSII	Portugal	Peso do Município NUTS III (%)
out-24	1	35	140	3 569	2,9
set-24	2	36	149	3 962	5,6
ago-24	1	15	111	3 052	6,7
jul-24	1	50	149	4 097	2,0
jun-24	0	27	119	3 598	0,0
mai-24	0	40	168	4 522	0,0
abr-24	1	52	176	4 153	1,9
mar-24	1	32	139	4 466	3,1
fev-24	1	47	167	4 612	2,1
jan-24	0	45	169	5 227	0,0
dez-23	1	25	136	3 268	4,0
nov-23	0	38	141	4 180	0,0
<b>12 Meses</b>	<b>9</b>	<b>442</b>	<b>1 764</b>	<b>48 706</b>	<b>2,0</b>

Fonte: INE, Constituição e Dissolução de Pessoas Coletivas e Entidades equiparadas

Valor mediano das vendas por m2 de alojamentos familiares (€), (2023-2024)

	Município	NUTSIII	NUTSII	Portugal
2.º Trím. 2024	x	660	814	1661
1.º Trím. 2024	x	660	808	1633
4.º Trím. 2023	x	629	803	1611
3.º Trím. 2023	x	618	796	1579
2.º Trím. 2023	x	617	792	1541
1.º Trím. 2023	x	635	796	1509

Fonte: INE, Estatísticas de preços da habitação ao nível local

Empresas e estabelecimentos, 2023

	Município	NUTS III	NUTS II	Portugal	Peso do Município NUTS III (%)
<b>Empresas</b>					
<b>Pessoal ao serviço (Nº)</b>	600	38 929	170 607	4 738 341	1,5
<b>Volume de negócios (milhões €)</b>	54	4 135	15 282	550 295	1,3
Indicador de concentração do volume de negócios das quatro maiores empresas (%)	58,3	18,8	9,5	4,8	-
<b>Valor acrescentado bruto (milhões €)</b>	1	1 240	4 028	147 020	0,1
Taxa de variação (2023/2022) (%)	x	x	x	x	-
Indicador de concentração do valor acrescentado bruto das quatro maiores empresas (%)	224,9	22,0	9,1	2,6	-
<b>Sociedades</b>					
<b>Taxa de sobrevivência das sociedades nascidas 2 anos antes (%)</b>	66,7	56,7	56,3	57,3	-
<b>Estabelecimentos</b>					
<b>Pessoal ao serviço (Nº) (2022)</b>	596	39 116	171 695	4 478 631	1,5
<b>Volume de negócios (milhões €) (2022)</b>	65	4 288	16 911	529 882	1,5

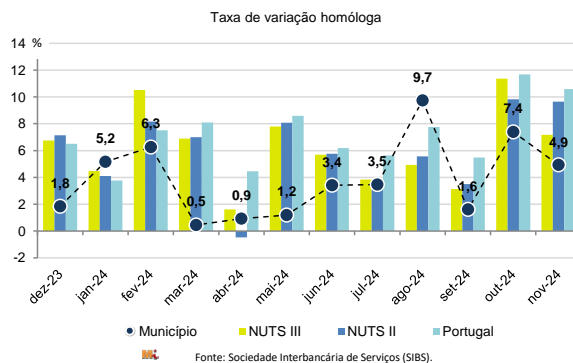
Fonte: INE, Sistema de Contas Integradas das Empresas

Comércio Internacional, 2023

	Município	NUTS III	NUTS II	Portugal	Peso do Município NUTS III (%)
<b>Saldo da balança comercial</b>					
	21 382	926 301	2 026 485	- 27 808 248	-
<b>Exportações de bens</b>	21 847	1 208 856	3 582 438	77 340 161	1,8
Taxa de variação (2023/2022) (%)	-27,5	-0,5	-14,6	-1,4	-
<b>Importações de bens</b>	465	282 555	1 555 953	105 148 409	0,2
Taxa de variação (2023/2022) (%)	12488,1	2,3	-24,8	-4,0	-
<b>Taxa de cobertura (%)</b>	4699,6	427,8	230,2	73,6	-

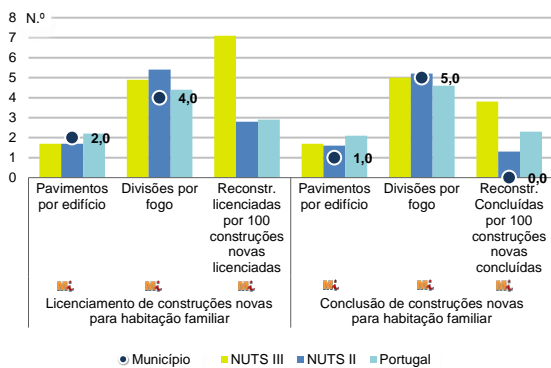
Fonte: INE, Estatísticas do Comércio Internacional de Bens.  
Nota: Dados definitivos de 2022 e 2023.

Levantamentos em caixas multibanco e compras em terminais de pagamento automáticos, 2023/2024



Fonte: Sociedade Interbancária de Serviços (SIBS).

Licenciamento e conclusão de obras, 2023



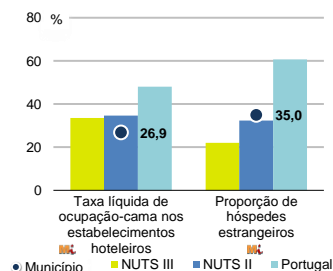
Fonte: INE, Inquérito aos Projetos de Obras de Edificação e de Demolição de Edifícios e Estatísticas das Obras Concluídas.

	Município	NUTS III	NUTS II	Portugal	Peso do Município NUTS III (%)
<b>Obras Licenciadas</b>					
<b>Nº de Edifícios</b>	8	243	1 145	22 107	3,3
Taxa de variação (2023/2022) (%)	-11,1	7,5	1,9	-6,1	-
Reabilitação	5	75	312	4 750	6,7
Construções novas	3	168	833	17 357	1,8
para habitação familiar	1	103	529	14 042	1,0
Fogos	1	128	619	32 519	0,8
<b>Obras Concluídas</b>					
<b>Nº de Edifícios</b>	3	173	848	17 266	1,7
Taxa de variação (2023/2022) (%)	-66,7	-16,8	-5,6	1,1	-
Reabilitação	1	42	217	3 045	2,4
Construções novas	2	131	631	14 221	1,5
para habitação familiar	1	98	464	11 149	1,0
Fogos	1	118	575	23 652	0,8

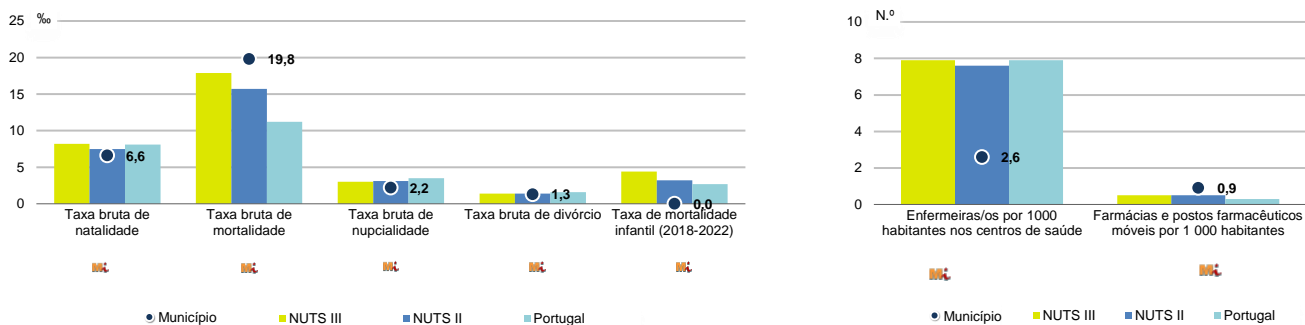
Turismo, 2023

	Município	NUTS III	NUTS II	Portugal	Peso do Município NUTS III (%)
<b>Estabelecimentos hoteleiros (Nº)</b>	6	143	783	7 681	4,2
Hotéis (Nº)	1	22	128	2 109	4,5
<b>Capacidade de alojamento (Nº)</b>	115	3 628	26 916	478 552	3,2
Hóspedes (Nº)	5 517	231 016	1 608 826	30 028 890	2,4
<b>Dormidas (Nº)</b>	10 341	436 020	3 124 539	77 179 150	2,4
<b>Estada média</b>	1,9	1,9	1,9	2,6	-
<b>Proveitos(milhares €)</b>	520	29 530	247 529	6 015 323	1,8

Fonte: INE, Inquérito à Permanência de Hóspedes e Outros Dados na Hotelaria



## Demografia e Saúde, 2023



Fonte: INE, Indicadores Demográficos, Óbitos por Causas de Morte, Estatísticas do Pessoal de Saúde, Estatísticas das Farmácias

## Despesa das Câmaras Municipais em atividades culturais e de desporto, 2023

	Município	NUTS III	NUTS II	Portugal	Peso do Município NUTS III (%)
<b>Em atividades culturais e criativas (milhares €)</b>	710	17 172	64 411	684 832	4,1
Património	0	3 726	16 011	154 283	0,0
Bibliotecas e arquivos	95	3 222	9 137	88 722	2,9
Artes do espetáculo	12	3 652	18 782	190 851	0,3
Atividades interdisciplinares	578	3 488	13 461	183 164	16,6
<b>Em atividades culturais e criativas por habitante (€/hab.)</b>	311,6	148,3	135,7	64,4	-
<b>Em atividades e equipamentos desportivos por habitante (€/hab.)</b>	137,7	59,8	64,8	40,1	-

Fonte: INE, Inquérito ao financiamento de atividades culturais, criativas e desportivas pelas Câmaras Municipais

## &gt;&gt; NOTA TÉCNICA

Toda a informação aqui divulgada está disponível na base de dados do Portal do INE ([www.ine.pt](http://www.ine.pt)), ou nas publicações Anuários Regionais, ambas organizadas, por tema.

Associado a cada indicador está o símbolo **Mi**, que corresponde à respetiva Metainformação. Para informação complementar, sugere-se a consulta do Sistema de Metainformação que integra e disponibiliza conceitos, classificações, variáveis, suportes de recolha de informação e documentação metodológica com aplicação no âmbito no Sistema Estatístico Nacional.

Nos casos em que a informação é confidencial, esta não é apresentada nos gráficos, e nos quadros surge identificada com o respetivo sinal convencional.

Se esta informação, não corresponder totalmente às suas expectativas, por favor contacte-nos. O seu contato permitirá ao INE analisar o conteúdo da informação e contribuirá para o acréscimo da qualidade dos dados estatísticos.

Última atualização destes dados: 13 de dezembro de 2024

## Sinais convencionais por ausência de valor

...	Dado confidencial	o	Dado inferior a metade do módulo da unidade utilizada
-	Dado não aplicável	oo	Infinito
x	Dado não disponível		