

RETORNO DE INFORMAÇÃO AOS RESPONDENTES MUNICÍPIOS



INSTITUTO NACIONAL DE ESTATÍSTICA
STATISTICS PORTUGAL

DEZEMBRO DE 2024

>> IDENTIFICAÇÃO DO MUNICÍPIO

Nome do Município: **BEJA**
NUTS III / NUTS II: **BAIXO ALENTEJO / ALENTEJO**

Código Divisão Administrativa (Distrito/Município): **0205**

>> CARACTERIZAÇÃO SOCIOECONÓMICA DO MUNICÍPIO

TERRITÓRIO E POPULAÇÃO

Divisão territorial da região : NUTS III e Municípios

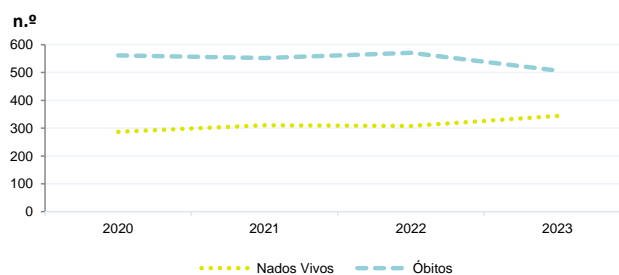


Dinâmica populacional, 2023

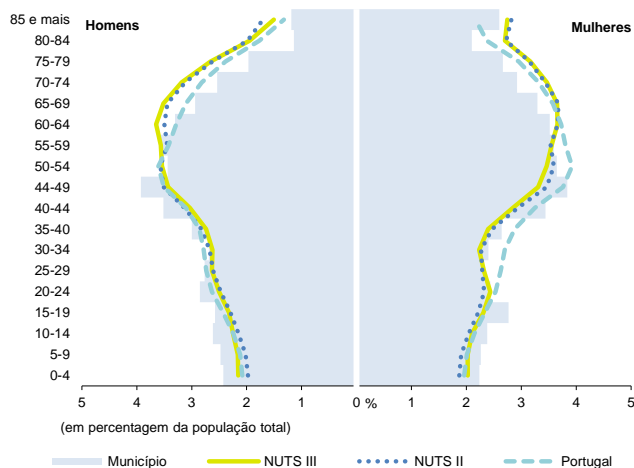
	Município	NUTS III	NUTS II	Portugal	Peso do Município NUTS III (%)
População residente (N.º)	33 838	115 757	474 701	10 639 726	29,2
Homens	16 559	56 793	232 363	5 083 568	29,2
Mulheres	17 279	58 964	242 338	5 556 158	29,3
Com menos de 15 anos	4 872	14 914	58 054	1 363 768	32,7
Com 65 ou mais anos	7 901	31 416	130 541	2 564 575	25,1
Densidade pop. (N.º/Km²)	29,5	13,6	17,4	115,4	-
Taxa de crescimento efetivo anual (%)	0,7	0,2	0,4	1,2	-
Taxa de crescimento natural anual (%)	-0,5	-1,0	-0,8	-0,3	-
Índice de Invelhecimento	162,2	210,6	224,9	188,1	-
Índice de Potencialidade	72,1	75,6	72,1	76,5	-

Fonte: INE, Estimativas Anuais da População Residente e Indicadores Demográficos; Ministério do Ambiente - Direção Geral do Território, Carta Administrativa Oficial de Portugal.

Nados-vivos e óbitos por Município, 2020-2023



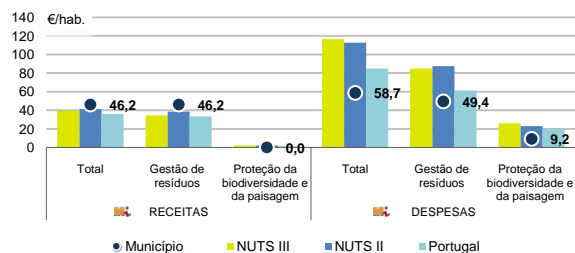
Estrutura etária da população, 2023



Fonte: INE, Estimativas Anuais da População Residente.

Fonte: INE, Nados-vivos e Óbitos

Receitas e despesas dos municípios em ambiente por habitante, 2023



Fonte: INE, Inquérito aos municípios - Proteção do ambiente

Indicadores de Educação, 2023

	Município	NUTS III	NUTS II	Portugal
Taxa bruta de pré-escolarização (%)	109,9	106,0	105,4	99,4
Taxa bruta de escolarização no ensino básico (%)	125,9	116,1	113,0	112,0
Taxa bruta de escolarização no ensino secundário (%)	150,3	123,7	126,2	126,8
Taxa de retenção e desistência no ensino básico (%)	6,5	7,2	5,2	3,8
Taxa de transição/ conclusão no ensino secundário (%)	87,9	90,1	90,7	90,2

Fonte: Ministério da Educação e Ministério da Ciência, Tecnologia e Ensino Superior - Direção-Geral de Estatísticas da Educação e Ciência.

INDICADORES DE ATIVIDADE ECONÓMICA

Constituição de pessoas coletivas e entidades equiparadas, 2023/2024

Mês	Município	NUTSIII	NUTSII	Portugal	Peso do Município NUTS III (%)
out-24	18	35	140	3 569	51,4
set-24	14	36	149	3 962	38,9
ago-24	7	15	111	3 052	46,7
jul-24	27	50	149	4 097	54,0
jun-24	11	27	119	3 598	40,7
mai-24	22	40	168	4 522	55,0
abr-24	30	52	176	4 153	57,7
mar-24	16	32	139	4 466	50,0
fev-24	26	47	167	4 612	55,3
jan-24	16	45	169	5 227	35,6
dez-23	7	25	136	3 268	28,0
nov-23	13	38	141	4 180	34,2
12 Meses	207	442	1 764	48 706	46,8

Fonte: INE, Constituição e Dissolução de Pessoas Coletivas e Entidades equiparadas

Valor mediano das vendas por m2 de alojamentos familiares (€), (2023-2024)

	Município	NUTSIII	NUTSII	Portugal
2.º Trím. 2024	x	660	814	1661
1.º Trím. 2024	x	660	808	1633
4.º Trím. 2023	x	629	803	1611
3.º Trím. 2023	x	618	796	1579
2.º Trím. 2023	x	617	792	1541
1.º Trím. 2023	x	635	796	1509

Fonte: INE, Estatísticas de preços da habitação ao nível local

Empresas e estabelecimentos, 2023

	Município	NUTS III	NUTS II	Portugal	Peso do Município NUTS III (%)
Empresas					
Pessoal ao serviço (Nº)	13 953	38 929	170 607	4 738 341	35,8
Volume de negócios (milhões €)	1 557	4 135	15 282	550 295	37,7
Indicador de concentração do volume de negócios das quatro maiores empresas (%)	20,4	18,8	9,5	4,8	-
Valor acrescentado bruto (milhões €)	462	1 240	4 028	147 020	37,3
Taxa de variação (2023/2022) (%)	x	x	x	x	-
Indicador de concentração do valor acrescentado bruto das quatro maiores empresas (%)	11,4	22,0	9,1	2,6	-
Sociedades					
Taxa de sobrevivência das sociedades nascidas 2 anos antes (%)	57,4	56,7	56,3	57,3	-
Estabelecimentos					
Pessoal ao serviço (Nº) (2022)	13 673	39 116	171 695	4 478 631	35,0
Volume de negócios (milhões €) (2022)	1 658	4 288	16 911	529 882	38,7

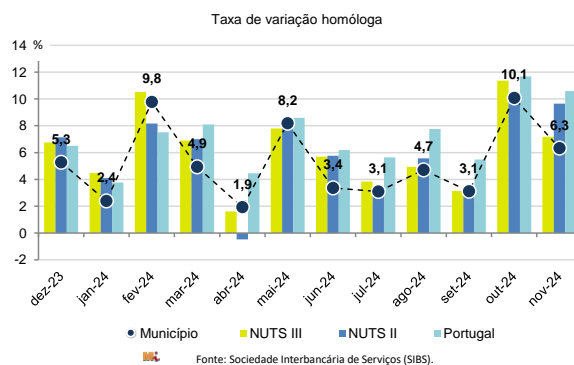
Fonte: INE, Sistema de Contas Integradas das Empresas

Comércio Internacional, 2023

	Município	NUTS III	NUTS II	Portugal	Peso do Município NUTS III (%)
Saldo da balança comercial					
	226 914	926 301	2 026 485	- 27 808 248	-
Exportações de bens	324 315	1 208 856	3 582 438	77 340 161	26,8
Taxa de variação (2023/2022) (%)	27,8	-0,5	-14,6	-1,4	-
Importações de bens	97 401	282 555	1 555 953	105 148 409	34,5
Taxa de variação (2023/2022) (%)	-19,9	2,3	-24,8	-4,0	-
Taxa de cobertura (%)	333,0	427,8	230,2	73,6	-

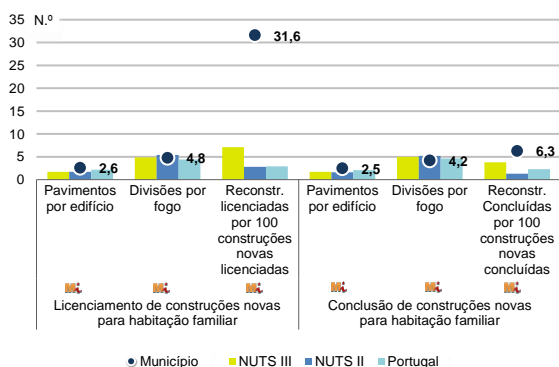
Fonte: INE, Estatísticas do Comércio Internacional de Bens.
Nota: Dados definitivos de 2022 e 2023.

Levantamentos em caixas multibanco e compras em terminais de pagamento automáticos, 2023/2024



Fonte: Sociedade Interbancária de Serviços (SIBS).

Licenciamento e conclusão de obras, 2023

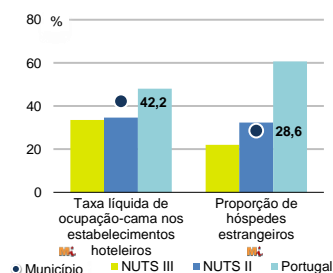


	Município	NUTS III	NUTS II	Portugal	Peso do Município NUTS III (%)
Obras Licenciadas					
Nº de Edifícios	27	243	1 145	22 107	11,1
Taxa de variação (2023/2022) (%)	-41,3	7,5	1,9	-6,1	-
Reabilitação	8	75	312	4 750	10,7
Construções novas	19	168	833	17 357	11,3
para habitação familiar	14	103	529	14 042	13,6
Fogos	23	128	619	32 519	18,0
Obras Concluídas					
Nº de Edifícios	17	173	848	17 266	9,8
Taxa de variação (2023/2022) (%)	13,3	-16,8	-5,6	1,1	-
Reabilitação	1	42	217	3 045	2,4
Construções novas	16	131	631	14 221	12,2
para habitação familiar	10	98	464	11 149	10,2
Fogos	22	118	575	23 652	18,6

Fonte: INE, Inquérito aos Projetos de Obras de Edificação e de Demolição de Edifícios e Estatísticas das Obras Concluídas.

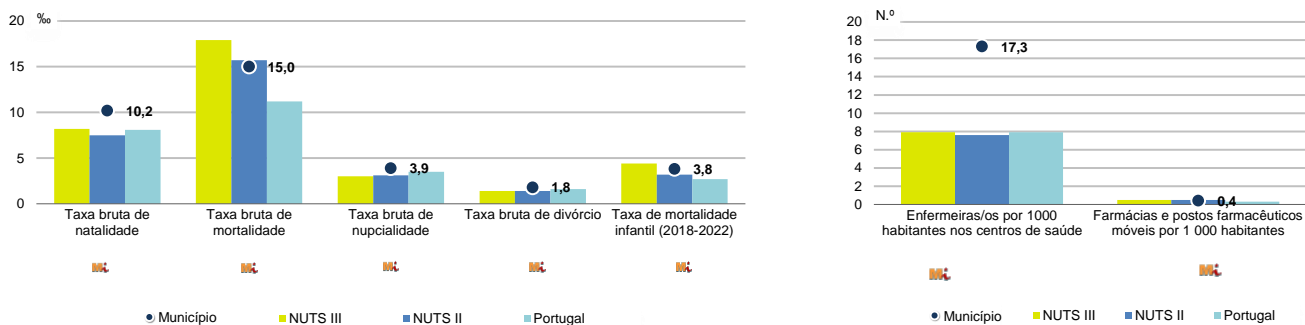
Turismo, 2023

	Município	NUTS III	NUTS II	Portugal	Peso do Município NUTS III (%)
Estabelecimentos hoteleiros (Nº)	26	143	783	7 681	18,2
Hotéis (Nº)	6	22	128	2 109	27,3
Capacidade de alojamento (Nº)	1 103	3 628	26 916	478 552	30,4
Hóspedes (Nº)	87 865	231 016	1 608 826	30 028 890	38,0
Dormidas (Nº)	178 375	436 020	3 124 539	77 179 150	40,9
Estada média	2,0	1,9	1,9	2,6	-
Proveitos(milhares €)	16 029	29 530	247 529	6 015 323	54,3



Fonte: INE, Inquérito à Permanência de Hóspedes e Outros Dados na Hotelaria

Demografia e Saúde, 2023



Fonte: INE, Indicadores Demográficos, Óbitos por Causas de Morte, Estatísticas do Pessoal de Saúde, Estatísticas das Farmácias

Despesa das Câmaras Municipais em atividades culturais e de desporto, 2023

	Município	NUTS III	NUTS II	Portugal	Peso do Município NUTS III (%)
Em atividades culturais e criativas (milhares €)	2 585	17 172	64 411	684 832	15,1
Património	461	3 726	16 011	154 283	12,4
Bibliotecas e arquivos	611	3 222	9 137	88 722	19,0
Artes do espetáculo	546	3 652	18 782	190 851	15,0
Atividades interdisciplinares	467	3 488	13 461	183 164	13,4
Em atividades culturais e criativas por habitante (€/hab.)	76,4	148,3	135,7	64,4	-
Em atividades e equipamentos desportivos por habitante (€/hab.)	26,5	59,8	64,8	40,1	-

Fonte: INE, Inquérito ao financiamento de atividades culturais, criativas e desportivas pelas Câmaras Municipais

>> NOTA TÉCNICA

Toda a informação aqui divulgada está disponível na base de dados do Portal do INE (www.ine.pt), ou nas publicações Anuários Regionais, ambas organizadas, por tema.

Associado a cada indicador está o símbolo **Mi**, que corresponde à respetiva Metainformação. Para informação complementar, sugere-se a consulta do Sistema de Metainformação que integra e disponibiliza conceitos, classificações, variáveis, suportes de recolha de informação e documentação metodológica com aplicação no âmbito no Sistema Estatístico Nacional.

Nos casos em que a informação é confidencial, esta não é apresentada nos gráficos, e nos quadros surge identificada com o respetivo sinal convencional.

Se esta informação, não corresponder totalmente às suas expetativas, por favor contacte-nos. O seu contato permitirá ao INE analisar o conteúdo da informação e contribuirá para o acréscimo da qualidade dos dados estatísticos.

Última atualização destes dados: 13 de dezembro de 2024

Sinais convencionais por ausência de valor

...	Dado confidencial	o	Dado inferior a metade do módulo da unidade utilizada
-	Dado não aplicável	oo	Infinito
x	Dado não disponível		