

# RETORNO DE INFORMAÇÃO AOS RESPONDENTES MUNICÍPIOS



INSTITUTO NACIONAL DE ESTATÍSTICA  
STATISTICS PORTUGAL

DEZEMBRO DE 2024

## >> IDENTIFICAÇÃO DO MUNICÍPIO

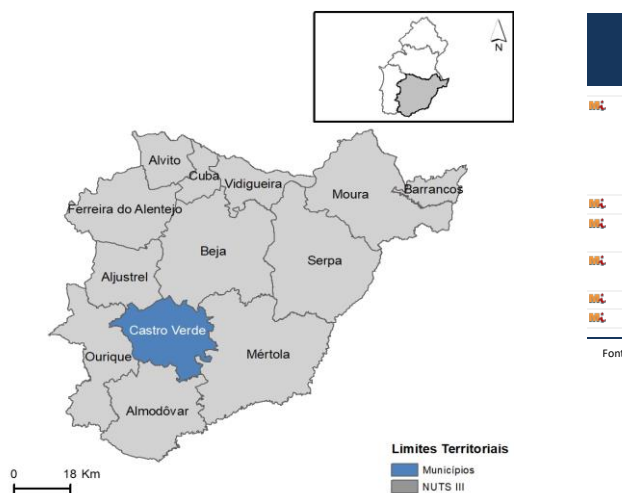
Nome do Município: **CASTRO VERDE**  
NUTS III / NUTS II: **BAIXO ALENTEJO / ALENTEJO**

Código Divisão Administrativa (Distrito/Município): **0206**

## >> CARACTERIZAÇÃO SOCIOECONÓMICA DO MUNICÍPIO

### TERRITÓRIO E POPULAÇÃO

#### Divisão territorial da região : NUTS III e Municípios

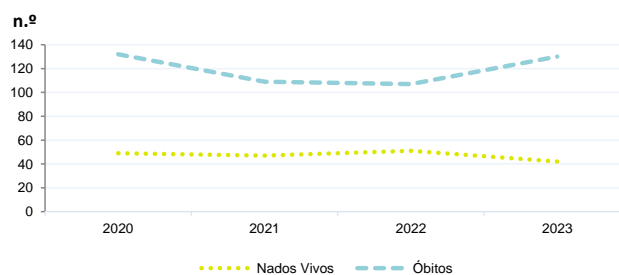


#### Dinâmica populacional, 2023

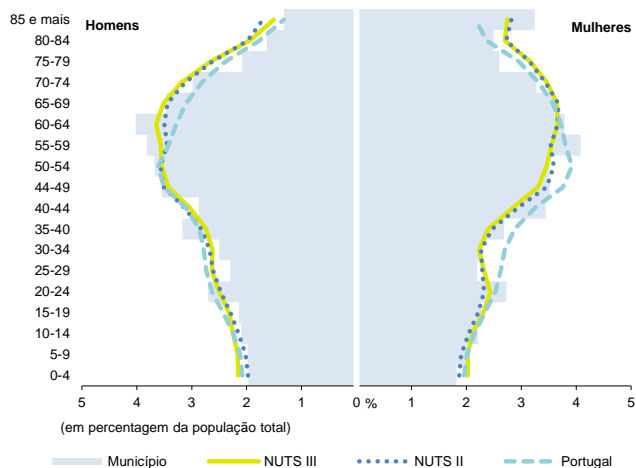
	Município	NUTS III	NUTS II	Portugal	Peso do Município NUTS III (%)
<b>População residente (N.º)</b>	6 965	115 757	474 701	10 639 726	6,0
Homens	3 362	56 793	232 363	5 083 568	5,9
Mulheres	3 603	58 964	242 338	5 556 158	6,1
Com menos de 15 anos	841	14 914	58 054	1 363 768	5,6
Com 65 ou mais anos	1 860	31 416	130 541	2 564 575	5,9
<b>Densidade pop. (N.º/Km²)</b>	12,2	13,6	17,4	115,4	-
<b>Taxa de crescimento efetivo anual (%)</b>	0,1	0,2	0,4	1,2	-
<b>Taxa de crescimento natural anual (%)</b>	-1,3	-1,0	-0,8	-0,3	-
<b>Índice de Invelhecimento</b>	221,2	210,6	224,9	188,1	-
<b>Índice de Potencialidade</b>	74,6	75,6	72,1	76,5	-

Fonte: INE, Estimativas Anuais da População Residente e Indicadores Demográficos; Ministério do Ambiente - Direção Geral do Território, Carta Administrativa Oficial de Portugal.

#### Nados-vivos e óbitos por Município, 2020-2023



#### Estrutura etária da população, 2023

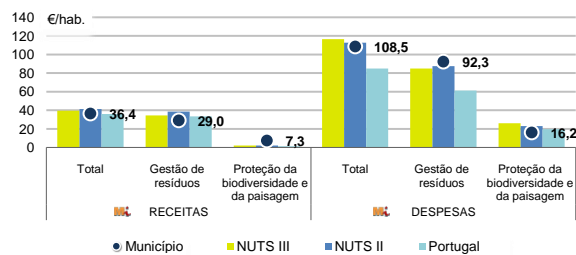


Fonte: INE, Estimativas Anuais da População Residente.

	Ano	Município	NUTS III	NUTS II	Portugal
<b>Nados Vivos</b>	2023	42	943	3 550	85 699
	2022	51	930	3 520	83 671
	2021	47	969	3 540	79 582
	2020	49	x	x	84530
<b>Óbitos</b>	2023	130	2 065	7 444	118 295
	2022	107	2 082	7 898	124 361
	2021	109	2 173	8 249	124 841
	2020	132	x	x	123396

Fonte: INE, Nados-vivos e Óbitos

#### Receitas e despesas dos municípios em ambiente por habitante, 2023



Fonte: INE, Inquérito aos municípios - Proteção do ambiente

#### Indicadores de Educação, 2023

	Município	NUTS III	NUTS II	Portugal
<b>Taxa bruta de pré-escolarização (%)</b>	103,2	106,0	105,4	99,4
<b>Taxa bruta de escolarização no ensino básico (%)</b>	116,9	116,1	113,0	112,0
<b>Taxa bruta de escolarização no ensino secundário (%)</b>	87,3	123,7	126,2	126,8
<b>Taxa de retenção e desistência no ensino básico (%)</b>	3,1	7,2	5,2	3,8
<b>Taxa de transição/ conclusão no ensino secundário (%)</b>	92,1	90,1	90,7	90,2

Fonte: Ministério da Educação e Ministério da Ciência, Tecnologia e Ensino Superior - Direção-Geral de Estatísticas da Educação e Ciência.

INDICADORES DE ATIVIDADE ECONÓMICA

Constituição de pessoas coletivas e entidades equiparadas, 2023/2024

Mês	Município	NUTSIII	NUTSII	Portugal	Peso do Município NUTS III (%)
out-24	0	35	140	3 569	0,0
set-24	0	36	149	3 962	0,0
ago-24	1	15	111	3 052	6,7
jul-24	1	50	149	4 097	2,0
jun-24	2	27	119	3 598	7,4
mai-24	2	40	168	4 522	5,0
abr-24	2	52	176	4 153	3,8
mar-24	0	32	139	4 466	0,0
fev-24	0	47	167	4 612	0,0
jan-24	1	45	169	5 227	2,2
dez-23	0	25	136	3 268	0,0
nov-23	0	38	141	4 180	0,0
12 Meses	9	442	1 764	48 706	2,0

Fonte: INE, Constituição e Dissolução de Pessoas Coletivas e Entidades equiparadas

Valor mediano das vendas por m2 de alojamentos familiares (€), (2023-2024)

	Município	NUTSIII	NUTSII	Portugal
2.º Trím. 2024	x	660	814	1661
1.º Trím. 2024	x	660	808	1633
4.º Trím. 2023	x	629	803	1611
3.º Trím. 2023	x	618	796	1579
2.º Trím. 2023	x	617	792	1541
1.º Trím. 2023	x	635	796	1509

Fonte: INE, Estatísticas de preços da habitação ao nível local

Empresas e estabelecimentos, 2023

	Município	NUTS III	NUTS II	Portugal	Peso do Município NUTS III (%)
Empresas					
Personal ao serviço (Nº)	2 808	38 929	170 607	4 738 341	7,2
Volume de negócios (milhões €)	486	4 135	15 282	550 295	11,8
Indicador de concentração do volume de negócios das quatro maiores empresas (%)	85,7	18,8	9,5	4,8	-
Valor acrescentado bruto (milhões €)	178	1 240	4 028	147 020	14,4
Taxa de variação (2023/2022) (%)	x	x	x	x	-
Indicador de concentração do valor acrescentado bruto das quatro maiores empresas (%)	90,0	22,0	9,1	2,6	-
Sociedades					
Taxa de sobrevivência das sociedades nascidas 2 anos antes (%)	57,7	56,7	56,3	57,3	-
Estabelecimentos					
Personal ao serviço (Nº) (2022)	3 406	39 116	171 695	4 478 631	8,7
Volume de negócios (milhões €) (2022)	528	4 288	16 911	529 882	12,3

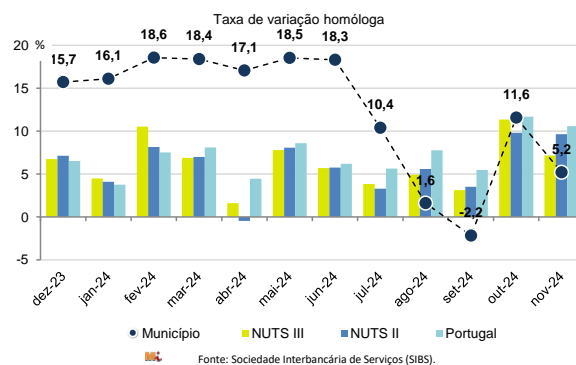
Fonte: INE, Sistema de Contas Integradas das Empresas

Comércio Internacional, 2023

	Município	NUTS III	NUTS II	Portugal	Peso do Município NUTS III (%)
Saldo da balança comercial	360 487	926 301	2 026 485	- 27 808 248	-
Exportações de bens	393 210	1 208 856	3 582 438	77 340 161	32,5
Taxa de variação (2023/2022) (%)	-7,9	-0,5	-14,6	-1,4	-
Importações de bens	32 724	282 555	1 555 953	105 148 409	11,6
Taxa de variação (2023/2022) (%)	20,7	2,3	-24,8	-4,0	-
Taxa de cobertura (%)	1201,6	427,8	230,2	73,6	-

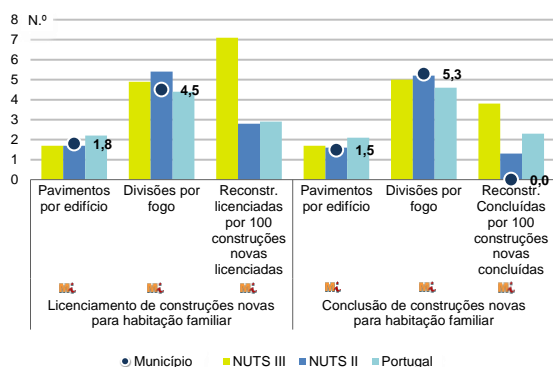
Fonte: INE, Estatísticas do Comércio Internacional de Bens.  
Nota: Dados definitivos de 2022 e 2023.

Levantamentos em caixas multibanco e compras em terminais de pagamento automáticos, 2023/2024



Fonte: Sociedade Interbancária de Serviços (SIBS).

Licenciamento e conclusão de obras, 2023



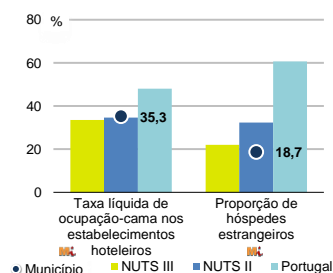
Fonte: INE, Inquérito aos Projetos de Obras de Edificação e de Demolição de Edifícios e Estatísticas das Obras Concluídas.

	Município	NUTS III	NUTS II	Portugal	Peso do Município NUTS III (%)
Obras Licenciadas					
Nº de Edifícios	23	243	1 145	22 107	9,5
Taxa de variação (2023/2022) (%)	64,3	7,5	1,9	-6,1	-
Reabilitação	3	75	312	4 750	4,0
Construções novas	20	168	833	17 357	11,9
para habitação familiar	16	103	529	14 042	15,5
Fogos	16	128	619	32 519	12,5
Obras Concluídas					
Nº de Edifícios	26	173	848	17 266	15,0
Taxa de variação (2023/2022) (%)	116,7	-16,8	-5,6	1,1	-
Reabilitação	1	42	217	3 045	2,4
Construções novas	25	131	631	14 221	19,1
para habitação familiar	20	98	464	11 149	20,4
Fogos	21	118	575	23 652	17,8

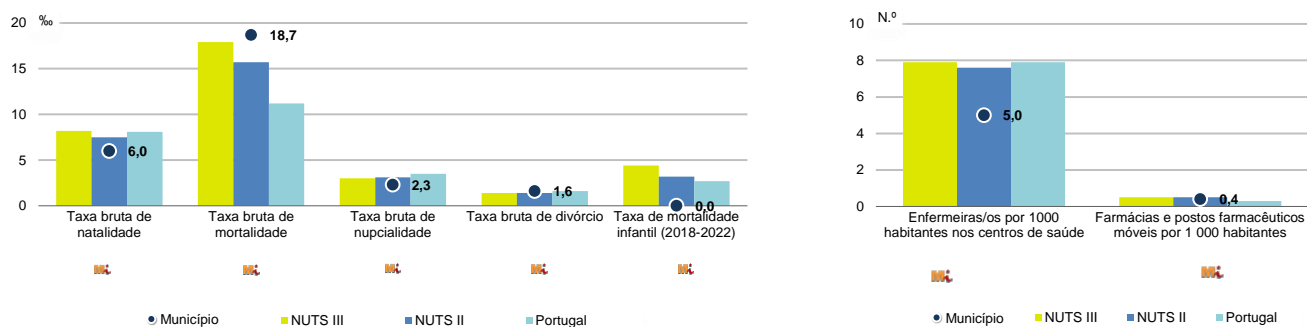
Turismo, 2023

	Município	NUTS III	NUTS II	Portugal	Peso do Município NUTS III (%)
Estabelecimentos hoteleiros (Nº)	9	143	783	7 681	6,3
Hotéis (Nº)	2	22	128	2 109	9,1
Capacidade de alojamento (Nº)	191	3 628	26 916	478 552	5,3
Hóspedes (Nº)	12 427	231 016	1 608 826	30 028 890	5,4
Dormidas (Nº)	24 780	436 020	3 124 539	77 179 150	5,7
Estada média	2,0	1,9	1,9	2,6	-
Proveitos(milhares €)	1 085	29 530	247 529	6 015 323	3,7

Fonte: INE, Inquérito à Permanência de Hóspedes e Outros Dados na Hotelaria



## Demografia e Saúde, 2023



Fonte: INE, Indicadores Demográficos, Óbitos por Causas de Morte, Estatísticas do Pessoal de Saúde, Estatísticas das Farmácias

## Despesa das Câmaras Municipais em atividades culturais e de desporto, 2023

	Município	NUTS III	NUTS II	Portugal	Peso do Município NUTS III (%)
<b>Em atividades culturais e criativas (milhares €)</b>	1 331	17 172	64 411	684 832	7,8
Património	111	3 726	16 011	154 283	3,0
Bibliotecas e arquivos	182	3 222	9 137	88 722	5,6
Artes do espetáculo	647	3 652	18 782	190 851	17,7
Atividades interdisciplinares	203	3 488	13 461	183 164	5,8
<b>Em atividades culturais e criativas por habitante (€/hab.)</b>	191,1	148,3	135,7	64,4	-
<b>Em atividades e equipamentos desportivos por habitante (€/hab.)</b>	98,7	59,8	64,8	40,1	-

Fonte: INE, Inquérito ao financiamento de atividades culturais, criativas e desportivas pelas Câmaras Municipais

## &gt;&gt; NOTA TÉCNICA

Toda a informação aqui divulgada está disponível na base de dados do Portal do INE ([www.ine.pt](http://www.ine.pt)), ou nas publicações Anuários Regionais, ambas organizadas, por tema.

Associado a cada indicador está o símbolo **Mi**, que corresponde à respetiva Metainformação. Para informação complementar, sugere-se a consulta do Sistema de Metainformação que integra e disponibiliza conceitos, classificações, variáveis, suportes de recolha de informação e documentação metodológica com aplicação no âmbito no Sistema Estatístico Nacional.

Nos casos em que a informação é confidencial, esta não é apresentada nos gráficos, e nos quadros surge identificada com o respetivo sinal convencional.

Se esta informação, não corresponder totalmente às suas expectativas, por favor contacte-nos. O seu contato permitirá ao INE analisar o conteúdo da informação e contribuirá para o acréscimo da qualidade dos dados estatísticos.

Última atualização destes dados: 13 de dezembro de 2024

## Sinais convencionais por ausência de valor

...	Dado confidencial	o	Dado inferior a metade do módulo da unidade utilizada
-	Dado não aplicável	oo	Infinito
x	Dado não disponível		