

# RETORNO DE INFORMAÇÃO AOS RESPONDENTES MUNICÍPIOS



INSTITUTO NACIONAL DE ESTATÍSTICA  
STATISTICS PORTUGAL

DEZEMBRO DE 2024

## >> IDENTIFICAÇÃO DO MUNICÍPIO

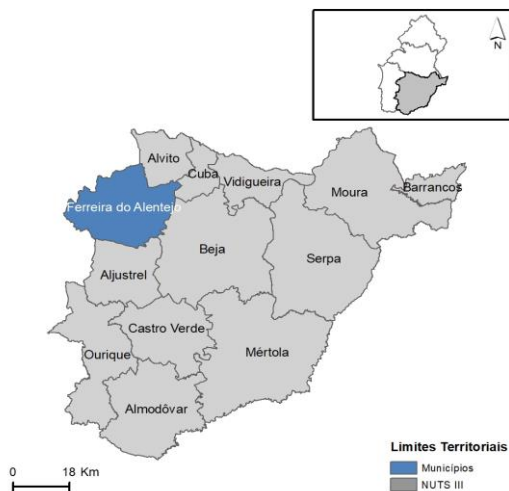
Nome do Município: **FERREIRA DO ALENTEJO**  
NUTS III / NUTS II: **BAIXO ALENTEJO / ALENTEJO**

Código Divisão Administrativa (Distrito/Município): **0208**

## >> CARACTERIZAÇÃO SOCIOECONÓMICA DO MUNICÍPIO

### TERRITÓRIO E POPULAÇÃO

#### Divisão territorial da região : NUTS III e Municípios

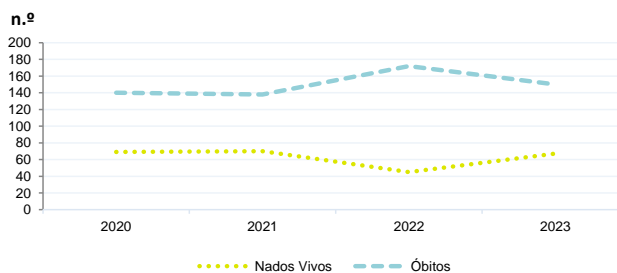


#### Dinâmica populacional, 2023

	Município	NUTS III	NUTS II	Portugal	Peso do Município NUTS III (%)
<b>População residente (N.º)</b>	7 912	115 757	474 701	10 639 726	6,8
Homens	4 085	56 793	232 363	5 083 568	7,2
Mulheres	3 827	58 964	242 338	5 556 158	6,5
Com menos de 15 anos	975	14 914	58 054	1 363 768	6,5
Com 65 ou mais anos	2 203	31 416	130 541	2 564 575	7,0
<b>Densidade pop. (N.º/Km²)</b>	12,2	13,6	17,4	115,4	-
<b>Taxa de crescimento efetivo anual (%)</b>	0,6	0,2	0,4	1,2	-
<b>Taxa de crescimento natural anual (%)</b>	-1,1	-1,0	-0,8	-0,3	-
<b>Índice de Invelhecimento</b>	225,9	210,6	224,9	188,1	-
<b>Índice de Potencialidade</b>	72,7	75,6	72,1	76,5	-

Fonte: INE, Estimativas Anuais da População Residente e Indicadores Demográficos; Ministério do Ambiente - Direção Geral do Território, Carta Administrativa Oficial de Portugal.

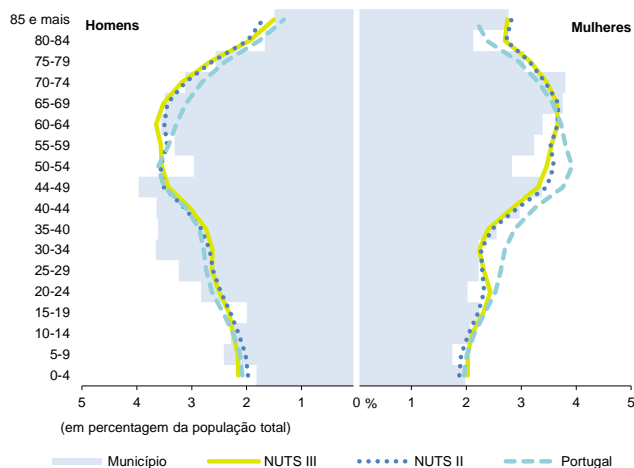
#### Nados-vivos e óbitos por Município, 2020-2023



	Ano	Município	NUTS III	NUTS II	Portugal
<b>Nados Vivos</b>	2023	67	943	3 550	85 699
	2022	45	930	3 520	83 671
	2021	70	969	3 540	79 582
	2020	69	x	x	84530
<b>Óbitos</b>	2023	150	2 065	7 444	118 295
	2022	172	2 082	7 898	124 361
	2021	138	2 173	8 249	124 841
	2020	140	x	x	123396

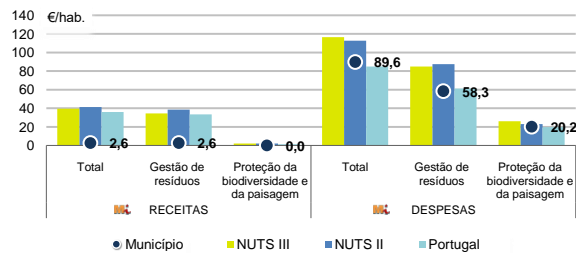
Fonte: INE, Nados-vivos e Óbitos

#### Estrutura etária da população, 2023



Fonte: INE, Estimativas Anuais da População Residente.

#### Receitas e despesas dos municípios em ambiente por habitante, 2023



Fonte: INE, Inquérito aos municípios - Proteção do ambiente

#### Indicadores de Educação, 2023

	Município	NUTS III	NUTS II	Portugal
<b>Taxa bruta de pré-escolarização (%)</b>	100,0	106,0	105,4	99,4
<b>Taxa bruta de escolarização no ensino básico (%)</b>	102,7	116,1	113,0	112,0
<b>Taxa bruta de escolarização no ensino secundário (%)</b>	48,2	123,7	126,2	126,8
<b>Taxa de retenção e desistência no ensino básico (%)</b>	6,0	7,2	5,2	3,8
<b>Taxa de transição/ conclusão no ensino secundário (%)</b>	90,3	90,1	90,7	90,2

Fonte: Ministério da Educação e Ministério da Ciência, Tecnologia e Ensino Superior - Direção-Geral de Estatísticas da Educação e Ciência.

INDICADORES DE ATIVIDADE ECONÓMICA

Constituição de pessoas coletivas e entidades equiparadas, 2023/2024

Mês	Município	NUTSIII	NUTSII	Portugal	Peso do Município NUTS III (%)
out-24	2	35	140	3 569	5,7
set-24	3	36	149	3 962	8,3
ago-24	1	15	111	3 052	6,7
jul-24	5	50	149	4 097	10,0
jun-24	2	27	119	3 598	7,4
mai-24	4	40	168	4 522	10,0
abr-24	3	52	176	4 153	5,8
mar-24	2	32	139	4 466	6,3
fev-24	4	47	167	4 612	8,5
jan-24	4	45	169	5 227	8,9
dez-23	4	25	136	3 268	16,0
nov-23	3	38	141	4 180	7,9
12 Meses	37	442	1 764	48 706	8,4

Fonte: INE, Constituição e Dissolução de Pessoas Coletivas e Entidades equiparadas

Valor mediano das vendas por m2 de alojamentos familiares (€), (2023-2024)

	Município	NUTSIII	NUTSII	Portugal
2.º Trím. 2024	x	660	814	1661
1.º Trím. 2024	x	660	808	1633
4.º Trím. 2023	x	629	803	1611
3.º Trím. 2023	x	618	796	1579
2.º Trím. 2023	x	617	792	1541
1.º Trím. 2023	x	635	796	1509

Fonte: INE, Estatísticas de preços da habitação ao nível local

Empresas e estabelecimentos, 2023

	Município	NUTS III	NUTS II	Portugal	Peso do Município NUTS III (%)
Empresas					
Empresas	3 458	38 929	170 607	4 738 341	8,9
<b>Pessoal ao serviço (Nº)</b>	461	4 135	15 282	550 295	11,1
<b>Volume de negócios (milhões €)</b>					
Indicador de concentração do volume de negócios das quatro maiores empresas (%)	33,9	18,8	9,5	4,8	-
<b>Valor acrescentado bruto (milhões €)</b>	135	1 240	4 028	147 020	10,9
Taxa de variação (2023/2022) (%)	x	x	x	x	-
Indicador de concentração do valor acrescentado bruto das quatro maiores empresas (%)	27,5	22,0	9,1	2,6	-
Sociedades					
Taxa de sobrevivência das sociedades nascidas 2 anos antes (%)	56,5	56,7	56,3	57,3	-
Estabelecimentos					
Estabelecimentos	3 150	39 116	171 695	4 478 631	8,1
<b>Pessoal ao serviço (Nº) (2022)</b>	442	4 288	16 911	529 882	10,3

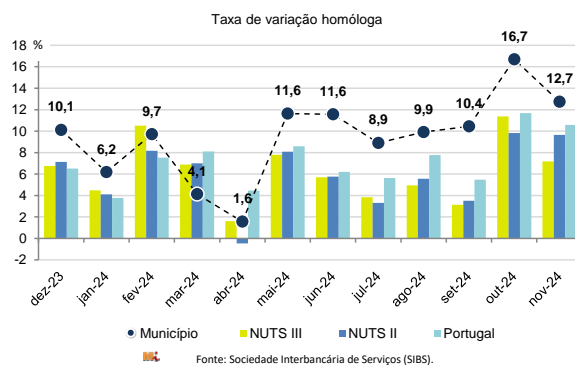
Fonte: INE, Sistema de Contas Integradas das Empresas

Comércio Internacional, 2023

	Município	NUTS III	NUTS II	Portugal	Peso do Município NUTS III (%)
(milhares de euros)					
Saldo da balança comercial	105 031	926 301	2 026 485	- 27 808 248	-
<b>Exportações de bens</b>	144 125	1 208 856	3 582 438	77 340 161	11,9
Taxa de variação (2023/2022) (%)	4,4	-0,5	-14,6	-1,4	-
<b>Importações de bens</b>	39 094	282 555	1 555 953	105 148 409	13,8
Taxa de variação (2023/2022) (%)	43,1	2,3	-24,8	-4,0	-
Taxa de cobertura (%)	368,7	427,8	230,2	73,6	-

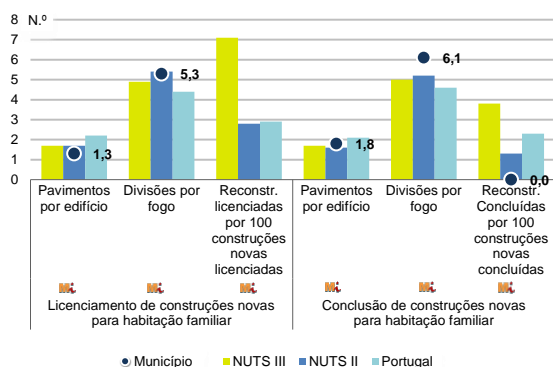
Fonte: INE, Estatísticas do Comércio Internacional de Bens.  
Nota: Dados definitivos de 2022 e 2023.

Levantamentos em caixas multibanco e compras em terminais de pagamento automáticos, 2023/2024



Fonte: Sociedade Interbancária de Serviços (SIBS).

Licenciamento e conclusão de obras, 2023



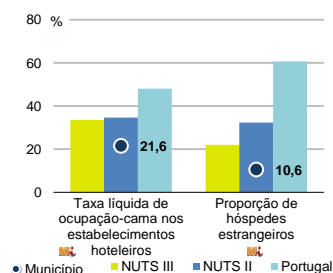
Fonte: INE, Inquérito aos Projetos de Obras de Edificação e de Demolição de Edifícios e Estatísticas das Obras Concluídas.

	Município	NUTS III	NUTS II	Portugal	Peso do Município NUTS III (%)
<b>Obras Licenciadas</b>					
<b>Nº de Edifícios</b>	26	243	1 145	22 107	10,7
Taxa de variação (2023/2022) (%)	73,3	7,5	1,9	-6,1	-
Reabilitação	0	75	312	4 750	0,0
Construções novas	26	168	833	17 357	15,5
para habitação familiar	10	103	529	14 042	9,7
Fogos	10	128	619	32 519	7,8
<b>Obras Concluídas</b>					
<b>Nº de Edifícios</b>	14	173	848	17 266	8,1
Taxa de variação (2023/2022) (%)	-36,4	-16,8	-5,6	1,1	-
Reabilitação	0	42	217	3 045	0,0
Construções novas	14	131	631	14 221	10,7
para habitação familiar	9	98	464	11 149	9,2
Fogos	9	118	575	23 652	7,6

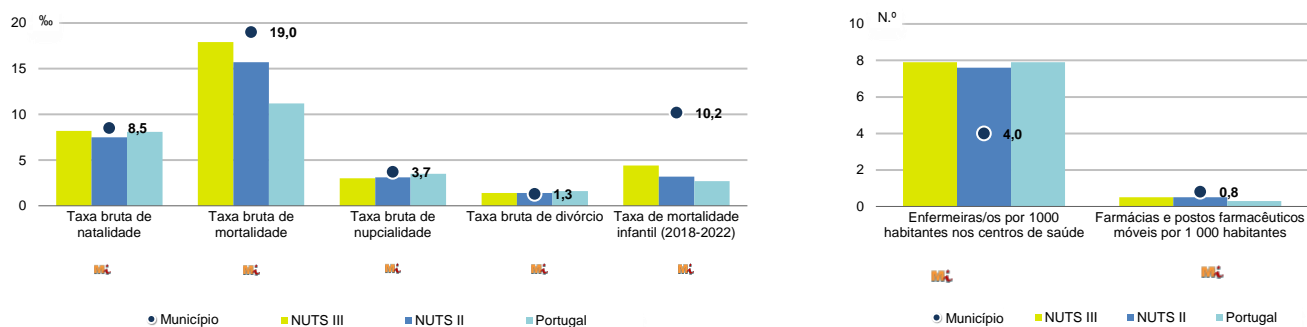
Turismo, 2023

	Município	NUTS III	NUTS II	Portugal	Peso do Município NUTS III (%)
<b>Estabelecimentos hoteleiros (Nº)</b>	15	143	783	7 681	10,5
Hotéis (Nº)	1	22	128	2 109	4,5
<b>Capacidade de alojamento (Nº)</b>	325	3 628	26 916	478 552	9,0
Hóspedes (Nº)	11 974	231 016	1 608 826	30 028 890	5,2
<b>Dormidas (Nº)</b>	23 337	436 020	3 124 539	77 179 150	5,4
<b>Estada média</b>	1,9	1,9	1,9	2,6	-
<b>Proveitos(milhares €)</b>	1 631	29 530	247 529	6 015 323	5,5

Fonte: INE, Inquérito à Permanência de Hóspedes e Outros Dados na Hotelaria



## Demografia e Saúde, 2023



Fonte: INE, Indicadores Demográficos, Óbitos por Causas de Morte, Estatísticas do Pessoal de Saúde, Estatísticas das Farmácias

## Despesa das Câmaras Municipais em atividades culturais e de desporto, 2023

	Município	NUTS III	NUTS II	Portugal	Peso do Município NUTS III (%)
<b>Em atividades culturais e criativas (milhares €)</b>	579	17 172	64 411	684 832	3,4
Património	71	3 726	16 011	154 283	1,9
Bibliotecas e arquivos	110	3 222	9 137	88 722	3,4
Artes do espetáculo	207	3 652	18 782	190 851	5,7
Atividades interdisciplinares	0	3 488	13 461	183 164	0,0
<b>Em atividades culturais e criativas por habitante (€/hab.)</b>	73,1	148,3	135,7	64,4	-
<b>Em atividades e equipamentos desportivos por habitante (€/hab.)</b>	21,5	59,8	64,8	40,1	-

Fonte: INE, Inquérito ao financiamento de atividades culturais, criativas e desportivas pelas Câmaras Municipais

## &gt;&gt; NOTA TÉCNICA

Toda a informação aqui divulgada está disponível na base de dados do Portal do INE ([www.ine.pt](http://www.ine.pt)), ou nas publicações Anuários Regionais, ambas organizadas, por tema.

Associado a cada indicador está o símbolo **Mi**, que corresponde à respetiva Metainformação. Para informação complementar, sugere-se a consulta do Sistema de Metainformação que integra e disponibiliza conceitos, classificações, variáveis, suportes de recolha de informação e documentação metodológica com aplicação no âmbito no Sistema Estatístico Nacional.

Nos casos em que a informação é confidencial, esta não é apresentada nos gráficos, e nos quadros surge identificada com o respetivo sinal convencional.

Se esta informação, não corresponder totalmente às suas expectativas, por favor contacte-nos. O seu contato permitirá ao INE analisar o conteúdo da informação e contribuirá para o acréscimo da qualidade dos dados estatísticos.

Última atualização destes dados: 13 de dezembro de 2024

## Sinais convencionais por ausência de valor

...	Dado confidencial	o	Dado inferior a metade do módulo da unidade utilizada
-	Dado não aplicável	oo	Infinito
x	Dado não disponível		