

RETORNO DE INFORMAÇÃO AOS RESPONDENTES MUNICÍPIOS



INSTITUTO NACIONAL DE ESTATÍSTICA
STATISTICS PORTUGAL

DEZEMBRO DE 2024

>> IDENTIFICAÇÃO DO MUNICÍPIO

Nome do Município: **MOURA**
NUTS III / NUTS II: **BAIXO ALENTEJO / ALENTEJO**

Código Divisão Administrativa (Distrito/Município): **0210**

>> CARACTERIZAÇÃO SOCIOECONÓMICA DO MUNICÍPIO

TERRITÓRIO E POPULAÇÃO

Divisão territorial da região : NUTS III e Municípios

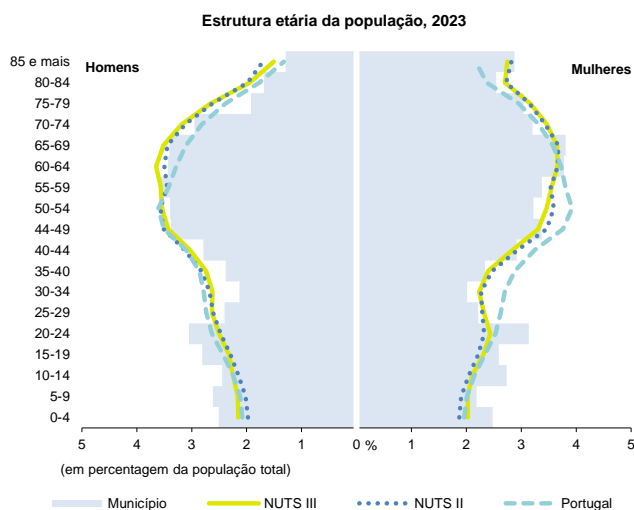
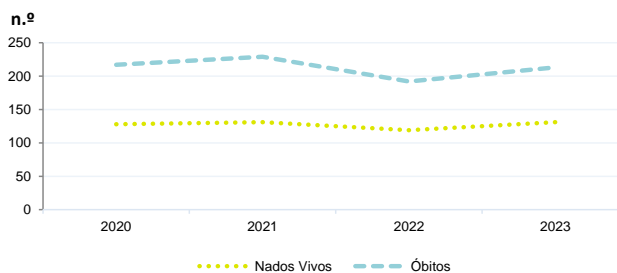


Dinâmica populacional, 2023

	Município	NUTS III	NUTS II	Portugal	Peso do Município NUTS III (%)
População residente (N.º)	13 320	115 757	474 701	10 639 726	11,5
Homens	6 418	56 793	232 363	5 083 568	11,3
Mulheres	6 902	58 964	242 338	5 556 158	11,7
Com menos de 15 anos	1 993	14 914	58 054	1 363 768	13,4
Com 65 ou mais anos	3 561	31 416	130 541	2 564 575	11,3
Densidade pop. (N.º/Km²)	13,9	13,6	17,4	115,4	-
Taxa de crescimento efetivo anual (%)	-0,1	0,2	0,4	1,2	-
Taxa de crescimento natural anual (%)	-0,6	-1,0	-0,8	-0,3	-
Índice de Invelhecimento	178,7	210,6	224,9	188,1	-
Índice de Potencialidade	85,5	75,6	72,1	76,5	-

Fonte: INE, Estimativas Anuais da População Residente e Indicadores Demográficos; Ministério do Ambiente - Direção Geral do Território, Carta Administrativa Oficial de Portugal.

Nados-vivos e óbitos por Município, 2020-2023

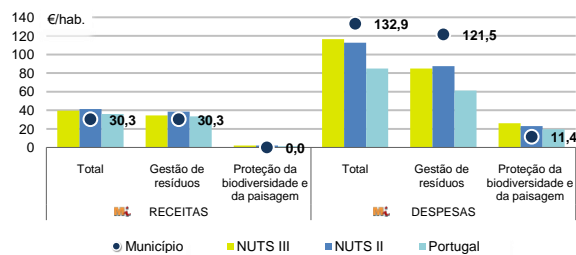


Fonte: INE, Estimativas Anuais da População Residente.

	Ano	Município	NUTS III	NUTS II	Portugal
Nados Vivos	2023	131	943	3 550	85 699
	2022	119	930	3 520	83 671
	2021	131	969	3 540	79 582
	2020	128	x	x	84530
Óbitos	2023	213	2 065	7 444	118 295
	2022	192	2 082	7 898	124 361
	2021	229	2 173	8 249	124 841
	2020	217	x	x	123396

Fonte: INE, Nados-vivos e Óbitos

Receitas e despesas dos municípios em ambiente por habitante, 2023



Fonte: INE, Inquérito aos municípios - Proteção do ambiente

Indicadores de Educação, 2023

	Município	NUTS III	NUTS II	Portugal
Taxa bruta de pré-escolarização (%)	102,6	106,0	105,4	99,4
Taxa bruta de escolarização no ensino básico (%)	111,3	116,1	113,0	112,0
Taxa bruta de escolarização no ensino secundário (%)	116,8	123,7	126,2	126,8
Taxa de retenção e desistência no ensino básico (%)	8,8	7,2	5,2	3,8
Taxa de transição/ conclusão no ensino secundário (%)	88,3	90,1	90,7	90,2

Fonte: Ministério da Educação e Ministério da Ciência, Tecnologia e Ensino Superior - Direção-Geral de Estatísticas da Educação e Ciência.

Constituição de pessoas coletivas e entidades equiparadas, 2023/2024

Mês	Município	NUTSIII	NUTSII	Portugal	Peso do Município NUTS III (%)
out-24	2	35	140	3 569	5,7
set-24	2	36	149	3 962	5,6
ago-24	0	15	111	3 052	0,0
jul-24	3	50	149	4 097	6,0
jun-24	3	27	119	3 598	11,1
mai-24	1	40	168	4 522	2,5
abr-24	3	52	176	4 153	5,8
mar-24	1	32	139	4 466	3,1
fev-24	2	47	167	4 612	4,3
jan-24	4	45	169	5 227	8,9
dez-23	4	25	136	3 268	16,0
nov-23	7	38	141	4 180	18,4
12 Meses	32	442	1 764	48 706	7,2

Fonte: INE, Constituição e Dissolução de Pessoas Coletivas e Entidades equiparadas

Valor mediano das vendas por m2 de alojamentos familiares (€), (2023-2024)

	Município	NUTSIII	NUTSII	Portugal
2.º Trím. 2024	x	660	814	1661
1.º Trím. 2024	x	660	808	1633
4.º Trím. 2023	x	629	803	1611
3.º Trím. 2023	x	618	796	1579
2.º Trím. 2023	x	617	792	1541
1.º Trím. 2023	x	635	796	1509

Fonte: INE, Estatísticas de preços da habitação ao nível local

Empresas e estabelecimentos, 2023

	Município	NUTS III	NUTS II	Portugal	Peso do Município NUTS III (%)
Empresas					
Pessoal ao serviço (Nº)	3 592	38 929	170 607	4 738 341	9,2
Volume de negócios (milhões €)	344	4 135	15 282	550 295	8,3
Indicador de concentração do volume de negócios das quatro maiores empresas (%)	36,8	18,8	9,5	4,8	-
Valor acrescentado bruto (milhões €)	108	1 240	4 028	147 020	8,7
Taxa de variação (2023/2022) (%)	x	x	x	x	-
Indicador de concentração do valor acrescentado bruto das quatro maiores empresas (%)	41,7	22,0	9,1	2,6	-
Sociedades					
Taxa de sobrevivência das sociedades nascidas 2 anos antes (%)	64,0	56,7	56,3	57,3	-
Estabelecimentos					
Pessoal ao serviço (Nº) (2022)	3 832	39 116	171 695	4 478 631	9,8
Volume de negócios (milhões €) (2022)	314	4 288	16 911	529 882	7,3

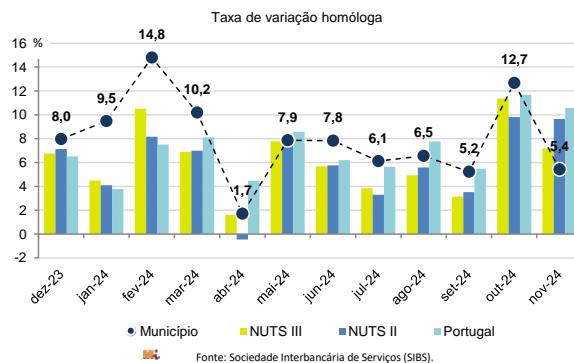
Fonte: INE, Sistema de Contas Integradas das Empresas

Comércio Internacional, 2023

	Município	NUTS III	NUTS II	Portugal	Peso do Município NUTS III (%)
Saldo da balança comercial					
	26 620	926 301	2 026 485	- 27 808 248	-
Exportações de bens	41 887	1 208 856	3 582 438	77 340 161	3,5
Taxa de variação (2023/2022) (%)	-5,2	-0,5	-14,6	-1,4	-
Importações de bens	15 266	282 555	1 555 953	105 148 409	5,4
Taxa de variação (2023/2022) (%)	20,4	2,3	-24,8	-4,0	-
Taxa de cobertura (%)	274,4	427,8	230,2	73,6	-

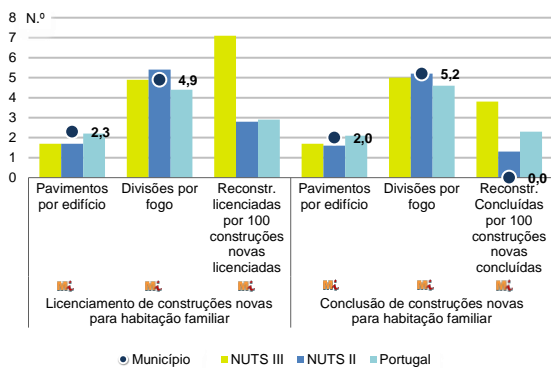
Fonte: INE, Estatísticas do Comércio Internacional de Bens.
Nota: Dados definitivos de 2022 e 2023.

Levantamentos em caixas multibanco e compras em terminais de pagamento automáticos, 2023/2024



Fonte: Sociedade Interbancária de Serviços (SIBS).

Licenciamento e conclusão de obras, 2023



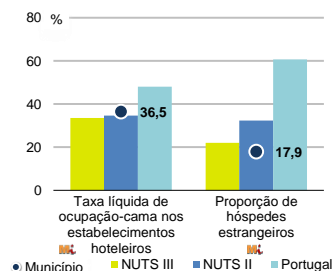
Fonte: INE, Inquérito aos Projetos de Obras de Edificação e de Demolição de Edifícios e Estatísticas das Obras Concluídas.

	Município	NUTS III	NUTS II	Portugal	Peso do Município NUTS III (%)
Obras Licenciadas					
Nº de Edifícios	13	243	1 145	22 107	5,3
Taxa de variação (2023/2022) (%)	-13,3	7,5	1,9	-6,1	-
Reabilitação	2	75	312	4 750	2,7
Construções novas	11	168	833	17 357	6,5
para habitação familiar	8	103	529	14 042	7,8
Fogos	23	128	619	32 519	18,0
Obras Concluídas					
Nº de Edifícios	14	173	848	17 266	8,1
Taxa de variação (2023/2022) (%)	40,0	-16,8	-5,6	1,1	-
Reabilitação	5	42	217	3 045	11,9
Construções novas	9	131	631	14 221	6,9
para habitação familiar	5	98	464	11 149	5,1
Fogos	9	118	575	23 652	7,6

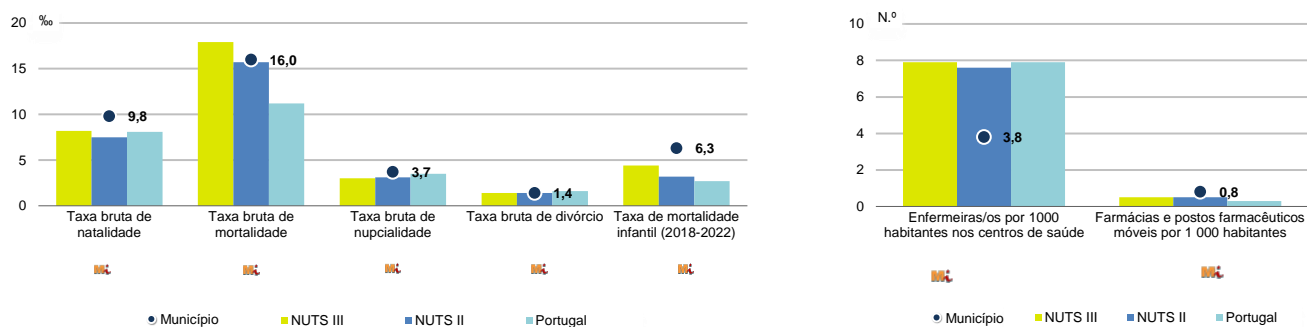
Turismo, 2023

	Município	NUTS III	NUTS II	Portugal	Peso do Município NUTS III (%)
Estabelecimentos hoteleiros (Nº)	11	143	783	7 681	7,7
Hotéis (Nº)	3	22	128	2 109	13,6
Capacidade de alojamento (Nº)	270	3 628	26 916	478 552	7,4
Hóspedes (Nº)	20 661	231 016	1 608 826	30 028 890	8,9
Dormidas (Nº)	34 394	436 020	3 124 539	77 179 150	7,9
Estada média	1,7	1,9	1,9	2,6	-
Proveitos(milhares €)	1 462	29 530	247 529	6 015 323	5,0

Fonte: INE, Inquérito à Permanência de Hóspedes e Outros Dados na Hotelaria



Demografia e Saúde, 2023



Fonte: INE, Indicadores Demográficos, Óbitos por Causas de Morte, Estatísticas do Pessoal de Saúde, Estatísticas das Farmácias

Despesa das Câmaras Municipais em atividades culturais e de desporto, 2023

	Município	NUTS III	NUTS II	Portugal	Peso do Município NUTS III (%)
Em atividades culturais e criativas (milhares €)	1 726	17 172	64 411	684 832	10,1
Património	462	3 726	16 011	154 283	12,4
Bibliotecas e arquivos	321	3 222	9 137	88 722	10,0
Artes do espetáculo	336	3 652	18 782	190 851	9,2
Atividades interdisciplinares	540	3 488	13 461	183 164	15,5
Em atividades culturais e criativas por habitante (€/hab.)	129,6	148,3	135,7	64,4	-
Em atividades e equipamentos desportivos por habitante (€/hab.)	58,6	59,8	64,8	40,1	-

Fonte: INE, Inquérito ao financiamento de atividades culturais, criativas e desportivas pelas Câmaras Municipais

>> NOTA TÉCNICA

Toda a informação aqui divulgada está disponível na base de dados do Portal do INE (www.ine.pt), ou nas publicações Anuários Regionais, ambas organizadas, por tema.

Associado a cada indicador está o símbolo **Mi**, que corresponde à respetiva Metainformação. Para informação complementar, sugere-se a consulta do Sistema de Metainformação que integra e disponibiliza conceitos, classificações, variáveis, suportes de recolha de informação e documentação metodológica com aplicação no âmbito no Sistema Estatístico Nacional.

Nos casos em que a informação é confidencial, esta não é apresentada nos gráficos, e nos quadros surge identificada com o respetivo sinal convencional.

Se esta informação, não corresponder totalmente às suas expectativas, por favor contacte-nos. O seu contato permitirá ao INE analisar o conteúdo da informação e contribuirá para o acréscimo da qualidade dos dados estatísticos.

Última atualização destes dados: 13 de dezembro de 2024

Sinais convencionais por ausência de valor

...	Dado confidencial	o	Dado inferior a metade do módulo da unidade utilizada
-	Dado não aplicável	oo	Infinito
x	Dado não disponível		