

RETORNO DE INFORMAÇÃO AOS RESPONDENTES MUNICÍPIOS



INSTITUTO NACIONAL DE ESTATÍSTICA
STATISTICS PORTUGAL

DEZEMBRO DE 2024

>> IDENTIFICAÇÃO DO MUNICÍPIO

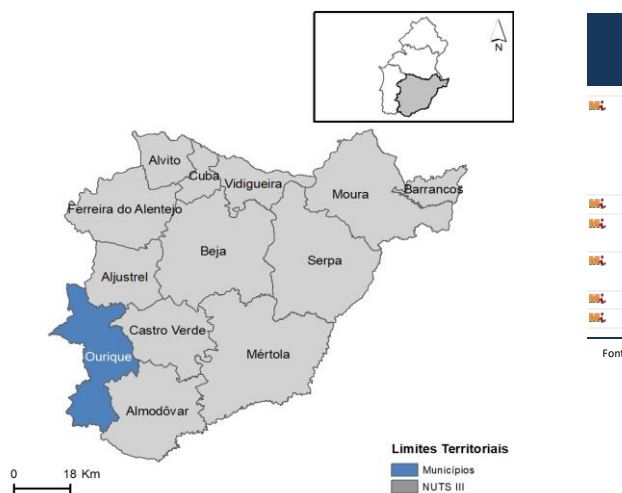
Nome do Município: **OURIQUE**
NUTS III / NUTS II: **BAIXO ALENTEJO / ALENTEJO**

Código Divisão Administrativa (Distrito/Município): **0212**

>> CARACTERIZAÇÃO SOCIOECONÓMICA DO MUNICÍPIO

TERRITÓRIO E POPULAÇÃO

Divisão territorial da região : NUTS III e Municípios

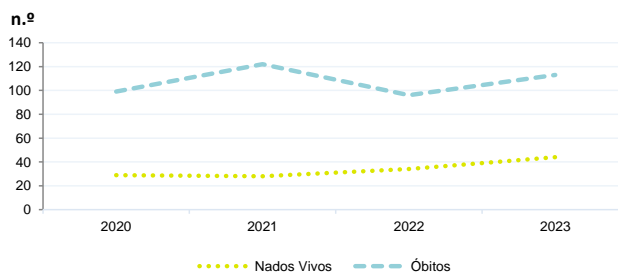


Dinâmica populacional, 2023

	Município	NUTS III	NUTS II	Portugal	Peso do Município NUTS III (%)
População residente (N.º)	4 829	115 757	474 701	10 639 726	4,2
Homens	2 317	56 793	232 363	5 083 568	4,1
Mulheres	2 512	58 964	242 338	5 556 158	4,3
Com menos de 15 anos	515	14 914	58 054	1 363 768	3,5
Com 65 ou mais anos	1 597	31 416	130 541	2 564 575	5,1
Densidade pop. (N.º/Km²)	7,3	13,6	17,4	115,4	-
Taxa de crescimento efetivo anual (%)	0,2	0,2	0,4	1,2	-
Taxa de crescimento natural anual (%)	-1,4	-1,0	-0,8	-0,3	-
Índice de Invelhecimento	310,1	210,6	224,9	188,1	-
Índice de Potencialidade	68,4	75,6	72,1	76,5	-

Fonte: INE, Estimativas Anuais da População Residente e Indicadores Demográficos; Ministério do Ambiente - Direção Geral do Território, Carta Administrativa Oficial de Portugal.

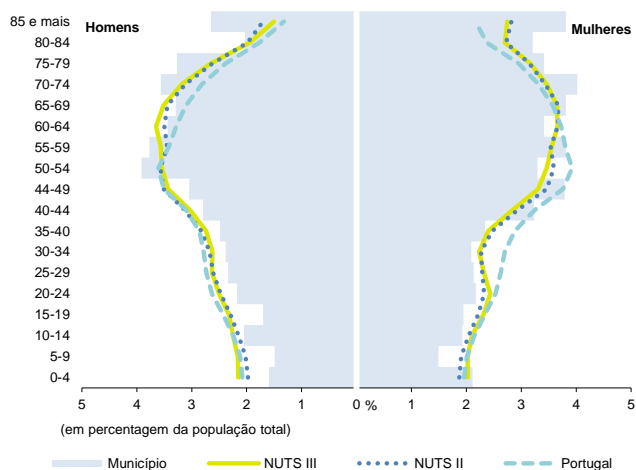
Nados-vivos e óbitos por Município, 2020-2023



	Ano	Município	NUTS III	NUTS II	Portugal
Nados Vivos	2023	44	943	3 550	85 699
	2022	34	930	3 520	83 671
	2021	28	969	3 540	79 582
	2020	29	x	x	84530
Óbitos	2023	113	2 065	7 444	118 295
	2022	96	2 082	7 898	124 361
	2021	122	2 173	8 249	124 841
	2020	99	x	x	123396

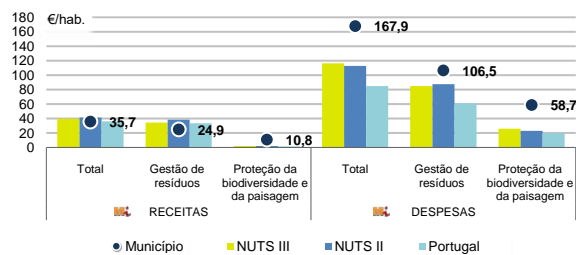
Fonte: INE, Nados-vivos e Óbitos

Estrutura etária da população, 2023



Fonte: INE, Estimativas Anuais da População Residente.

Receitas e despesas dos municípios em ambiente por habitante, 2023



Fonte: INE, Inquérito aos municípios - Proteção do ambiente

Indicadores de Educação, 2023

	Município	NUTS III	NUTS II	Portugal
Taxa bruta de pré-escolarização (%)	122,7	106,0	105,4	99,4
Taxa bruta de escolarização no ensino básico (%)	113,6	116,1	113,0	112,0
Taxa bruta de escolarização no ensino secundário (%)	80,9	123,7	126,2	126,8
Taxa de retenção e desistência no ensino básico (%)	6,2	7,2	5,2	3,8
Taxa de transição/ conclusão no ensino secundário (%)	89,9	90,1	90,7	90,2

Fonte: Ministério da Educação e Ministério da Ciência, Tecnologia e Ensino Superior - Direção-Geral de Estatísticas da Educação e Ciência.

Constituição de pessoas coletivas e entidades equiparadas, 2023/2024

Mês	Município	NUTSIII	NUTSII	Portugal	Peso do Município NUTS III (%)
out-24	0	35	140	3 569	0,0
set-24	2	36	149	3 962	5,6
ago-24	0	15	111	3 052	0,0
jul-24	0	50	149	4 097	0,0
jun-24	0	27	119	3 598	0,0
mai-24	0	40	168	4 522	0,0
abr-24	0	52	176	4 153	0,0
mar-24	0	32	139	4 466	0,0
fev-24	2	47	167	4 612	4,3
jan-24	0	45	169	5 227	0,0
dez-23	2	25	136	3 268	8,0
nov-23	1	38	141	4 180	2,6
12 Meses	7	442	1 764	48 706	1,6

Fonte: INE, Constituição e Dissolução de Pessoas Coletivas e Entidades equiparadas

Valor mediano das vendas por m2 de alojamentos familiares (€), (2023-2024)

	Município	NUTSIII	NUTSII	Portugal
2.º Trím. 2024	x	660	814	1661
1.º Trím. 2024	x	660	808	1633
4.º Trím. 2023	x	629	803	1611
3.º Trím. 2023	x	618	796	1579
2.º Trím. 2023	x	617	792	1541
1.º Trím. 2023	x	635	796	1509

Fonte: INE, Estatísticas de preços da habitação ao nível local

Empresas e estabelecimentos, 2023

	Município	NUTS III	NUTS II	Portugal	Peso do Município NUTS III (%)
Empresas					
Pessoal ao serviço (Nº)	1 197	38 929	170 607	4 738 341	3,1
Volume de negócios (milhões €)	95	4 135	15 282	550 295	2,3
Indicador de concentração do volume de negócios das quatro maiores empresas (%)	32,2	18,8	9,5	4,8	-
Valor acrescentado bruto (milhões €)	22	1 240	4 028	147 020	1,8
Taxa de variação (2023/2022) (%)	x	x	x	x	-
Indicador de concentração do valor acrescentado bruto das quatro maiores empresas (%)	36,7	22,0	9,1	2,6	-
Sociedades					
Taxa de sobrevivência das sociedades nascidas 2 anos antes (%)	56,5	56,7	56,3	57,3	-
Estabelecimentos					
Pessoal ao serviço (Nº) (2022)	1 226	39 116	171 695	4 478 631	3,1
Volume de negócios (milhões €) (2022)	103	4 288	16 911	529 882	2,4

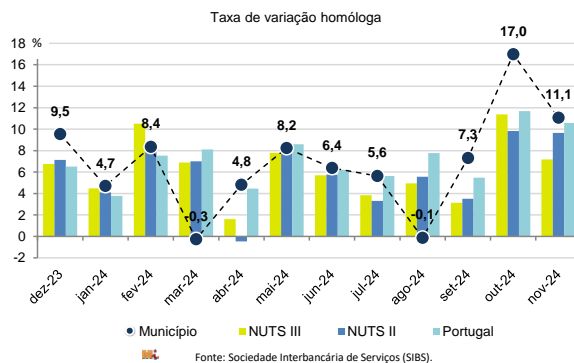
Fonte: INE, Sistema de Contas Integradas das Empresas

Comércio Internacional, 2023

	Município	NUTS III	NUTS II	Portugal	Peso do Município NUTS III (%)
Saldo da balança comercial					
	450	926 301	2 026 485	- 27 808 248	-
Exportações de bens	5 086	1 208 856	3 582 438	77 340 161	0,4
Taxa de variação (2023/2022) (%)	-3,1	-0,5	-14,6	-1,4	-
Importações de bens	4 636	282 555	1 555 953	105 148 409	1,6
Taxa de variação (2023/2022) (%)	-5,4	2,3	-24,8	-4,0	-
Taxa de cobertura (%)	109,7	427,8	230,2	73,6	-

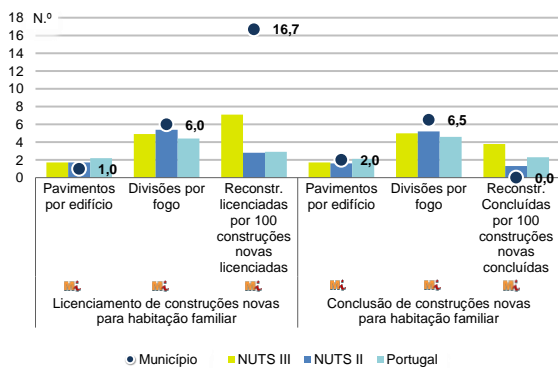
Fonte: INE, Estatísticas do Comércio Internacional de Bens.
Nota: Dados definitivos de 2022 e 2023.

Levantamentos em caixas multibanco e compras em terminais de pagamento automáticos, 2023/2024



Fonte: Sociedade Interbancária de Serviços (SIBS).

Licenciamento e conclusão de obras, 2023



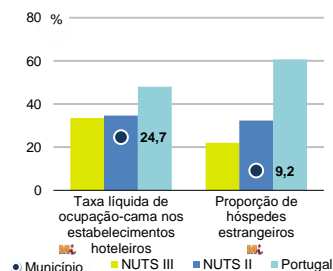
Fonte: INE, Inquérito aos Projetos de Obras de Edificação e de Demolição de Edifícios e Estatísticas das Obras Concluídas.

	Município	NUTS III	NUTS II	Portugal	Peso do Município NUTS III (%)
Obras Licenciadas					
Nº de Edifícios	12	243	1 145	22 107	4,9
Taxa de variação (2023/2022) (%)	50,0	7,5	1,9	-6,1	-
Reabilitação	6	75	312	4 750	8,0
Construções novas	6	168	833	17 357	3,6
para habitação familiar	2	103	529	14 042	1,9
Fogos	2	128	619	32 519	1,6
Obras Concluídas					
Nº de Edifícios	4	173	848	17 266	2,3
Taxa de variação (2023/2022) (%)	-81,8	-16,8	-5,6	1,1	-
Reabilitação	0	42	217	3 045	0,0
Construções novas	4	131	631	14 221	3,1
para habitação familiar	2	98	464	11 149	2,0
Fogos	2	118	575	23 652	1,7

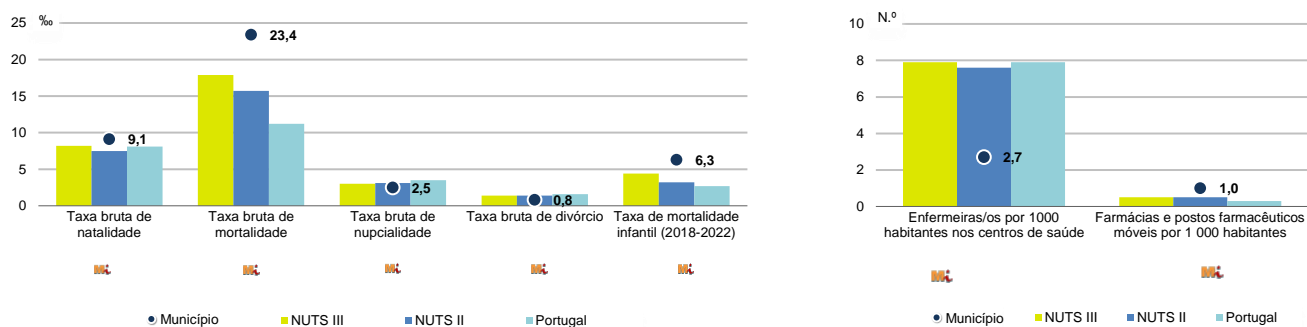
Turismo, 2023

	Município	NUTS III	NUTS II	Portugal	Peso do Município NUTS III (%)
Estabelecimentos hoteleiros (Nº)	5	143	783	7 681	3,5
Hotéis (Nº)	1	22	128	2 109	4,5
Capacidade de alojamento (Nº)	138	3 628	26 916	478 552	3,8
Hóspedes (Nº)	5 388	231 016	1 608 826	30 028 890	2,3
Dormidas (Nº)	12 182	436 020	3 124 539	77 179 150	2,8
Estada média	2,3	1,9	1,9	2,6	-
Proveitos(milhares €)	519	29 530	247 529	6 015 323	1,8

Fonte: INE, Inquérito à Permanência de Hóspedes e Outros Dados na Hotelaria



Demografia e Saúde, 2023



Fonte: INE, Indicadores Demográficos, Óbitos por Causas de Morte, Estatísticas do Pessoal de Saúde, Estatísticas das Farmácias

Despesa das Câmaras Municipais em atividades culturais e de desporto, 2023

	Município	NUTS III	NUTS II	Portugal	Peso do Município NUTS III (%)
Em atividades culturais e criativas (milhares €)	712	17 172	64 411	684 832	4,1
Património	0	3 726	16 011	154 283	0,0
Bibliotecas e arquivos	310	3 222	9 137	88 722	9,6
Artes do espetáculo	140	3 652	18 782	190 851	3,8
Atividades interdisciplinares	69	3 488	13 461	183 164	2,0
Em atividades culturais e criativas por habitante (€/hab.)	147,4	148,3	135,7	64,4	-
Em atividades e equipamentos desportivos por habitante (€/hab.)	39,5	59,8	64,8	40,1	-

Fonte: INE, Inquérito ao financiamento de atividades culturais, criativas e desportivas pelas Câmaras Municipais

>> NOTA TÉCNICA

Toda a informação aqui divulgada está disponível na base de dados do Portal do INE (www.ine.pt), ou nas publicações Anuários Regionais, ambas organizadas, por tema.

Associado a cada indicador está o símbolo **Mi**, que corresponde à respetiva Metainformação. Para informação complementar, sugere-se a consulta do Sistema de Metainformação que integra e disponibiliza conceitos, classificações, variáveis, suportes de recolha de informação e documentação metodológica com aplicação no âmbito no Sistema Estatístico Nacional.

Nos casos em que a informação é confidencial, esta não é apresentada nos gráficos, e nos quadros surge identificada com o respetivo sinal convencional.

Se esta informação, não corresponder totalmente às suas expectativas, por favor contacte-nos. O seu contato permitirá ao INE analisar o conteúdo da informação e contribuirá para o acréscimo da qualidade dos dados estatísticos.

Última atualização destes dados: 13 de dezembro de 2024

Sinais convencionais por ausência de valor

...	Dado confidencial	o	Dado inferior a metade do módulo da unidade utilizada
-	Dado não aplicável	oo	Infinito
x	Dado não disponível		