

RETORNO DE INFORMAÇÃO AOS RESPONDENTES MUNICÍPIOS



INSTITUTO NACIONAL DE ESTATÍSTICA
STATISTICS PORTUGAL

DEZEMBRO DE 2024

>> IDENTIFICAÇÃO DO MUNICÍPIO

Nome do Município: **AMARES**
NUTS III / NUTS II: **CÁVADO / NORTE**

Código Divisão Administrativa (Distrito/Município): **0301**

>> CARACTERIZAÇÃO SOCIOECONÓMICA DO MUNICÍPIO

TERRITÓRIO E POPULAÇÃO

Divisão territorial da região : NUTS III e Municípios

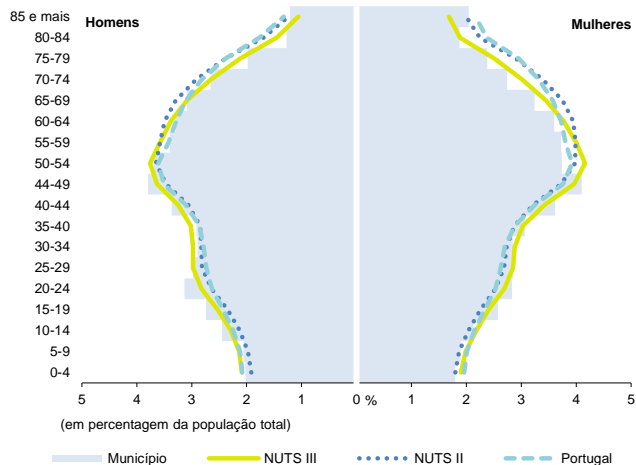


0 8 Km

Limites Territoriais

Municípios
NUTS III

Estrutura etária da população, 2023



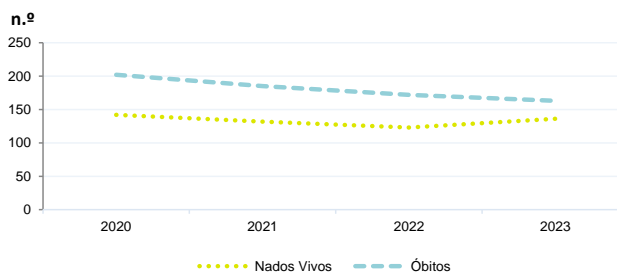
Fonte: INE, Estimativas Anuais da População Residente.

Dinâmica populacional, 2023

	Município	NUTS III	NUTS II	Portugal	Peso do Município NUTS III (%)
População residente (N.º)	19 578	429 833	3 673 861	10 639 726	4,6
Homens	9 581	207 396	1 759 847	5 083 568	4,6
Mulheres	9 997	222 437	1 914 014	5 556 158	4,5
Com menos de 15 anos	2 420	55 557	442 627	1 363 768	4,4
Com 65 ou mais anos	4 404	89 615	873 639	2 564 575	4,9
Densidade pop. (N.º/Km²)	238,9	345,0	172,6	115,4	-
Taxa de crescimento efetivo anual (%)	1,9	1,3	0,9	1,2	-
Taxa de crescimento natural anual (%)	-0,1	0,0	-0,3	-0,3	-
Índice de Invelhecimento	182,0	161,3	197,4	188,1	-
Índice de Potencialidade	79,1	77,9	78,4	76,5	-

Fonte: INE, Estimativas Anuais da População Residente e Indicadores Demográficos; Ministério do Ambiente - Direção Geral do Território, Carta Administrativa Oficial de Portugal.

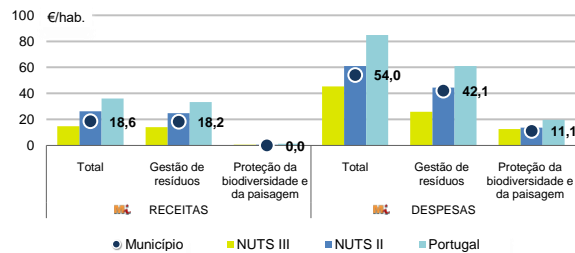
Nados-vivos e óbitos por Município, 2020-2023



	Ano	Município	NUTS III	NUTS II	Portugal
Nados Vivos	2023	136	3 337	26 173	85 699
	2022	123	3 368	26 375	83 671
	2021	132	3 058	24 825	79 582
	2020	142	x	x	84530
Óbitos	2023	163	3 443	37 204	118 295
	2022	172	3 723	38 879	124 361
	2021	185	3 472	37 124	124 841
	2020	202	x	x	123396

Fonte: INE, Nados-vivos e Óbitos

Receitas e despesas dos municípios em ambiente por habitante, 2023



Fonte: INE, Inquérito aos municípios - Proteção do ambiente

Indicadores de Educação, 2023

	Município	NUTS III	NUTS II	Portugal
Taxa bruta de pré-escolarização (%)	89,8	104,1	100,4	99,4
Taxa bruta de escolarização no ensino básico (%)	93,7	110,8	109,3	112,0
Taxa bruta de escolarização no ensino secundário (%)	105,2	126,3	127,3	126,8
Taxa de retenção e desistência no ensino básico (%)	2,2	1,4	2,1	3,8
Taxa de transição/ conclusão no ensino secundário (%)	94,0	93,7	93,7	90,2

Fonte: Ministério da Educação e Ministério da Ciência, Tecnologia e Ensino Superior - Direção-Geral de Estatísticas da Educação e Ciência.

INDICADORES DE ATIVIDADE ECONÓMICA

Constituição de pessoas coletivas e entidades equiparadas, 2023/2024

Mês	Município	NUTSIII	NUTSII	Portugal	Peso do Município NUTS III (%)
out-24	6	139	1 107	3 569	4,3
set-24	5	155	1 228	3 962	3,2
ago-24	6	117	910	3 052	5,1
jul-24	3	169	1 289	4 097	1,8
jun-24	8	138	1 091	3 598	5,8
mai-24	8	171	1 319	4 522	4,7
abr-24	9	146	1 291	4 153	6,2
mar-24	7	200	1 401	4 466	3,5
fev-24	7	202	1 462	4 612	3,5
jan-24	12	219	1 652	5 227	5,5
dez-23	7	127	995	3 268	5,5
nov-23	6	178	1 302	4 180	3,4
12 Meses	84	1 961	15 047	48 706	4,3

Fonte: INE, Constituição e Dissolução de Pessoas Coletivas e Entidades equiparadas

Valor mediano das vendas por m2 de alojamentos familiares (€), (2023-2024)

	Município	NUTSIII	NUTSII	Portugal
2.º Trim. 2024	x	1429	1449	1661
1.º Trim. 2024	x	1395	1417	1633
4.º Trim. 2023	x	1385	1394	1611
3.º Trim. 2023	x	1346	1367	1579
2.º Trim. 2023	x	1296	1331	1541
1.º Trim. 2023	x	1274	1304	1509

Fonte: INE, Estatísticas de preços da habitação ao nível local

Empresas e estabelecimentos, 2023

	Município	NUTS III	NUTS II	Portugal	Peso do Município NUTS III (%)
Empresas					
Pessoal ao serviço (Nº)	6 175	188 642	1 569 569	4 738 341	3,3
Volume de negócios (milhões €)	786	18 567	155 457	550 295	4,2
Indicador de concentração do volume de negócios das quatro maiores empresas (%)	52,3	12,3	6,1	4,8	-
Valor acrescentado bruto (milhões €)	136	4 934	42 326	147 020	2,8
Taxa de variação (2023/2022) (%)	x	x	x	x	-
Indicador de concentração do valor acrescentado bruto das quatro maiores empresas (%)	17,0	5,8	3,9	2,6	-
Sociedades					
Taxa de sobrevivência das sociedades nascidas 2 anos antes (%)	62,7	61,3	60,1	57,3	-
Estabelecimentos					
Pessoal ao serviço (Nº) (2022)	5 412	187 007	1 547 420	4 478 631	2,9
Volume de negócios (milhões €) (2022)	506	18 930	151 784	529 882	2,7

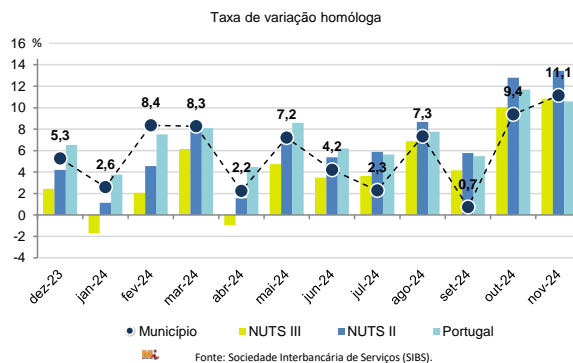
Fonte: INE, Sistema de Contas Integradas das Empresas

Comércio Internacional, 2023

	Município	NUTS III	NUTS II	Portugal	Peso do Município NUTS III (%)
Saldo da balança comercial					
	- 25 977	1 031 435	3 094 134	- 27 808 248	-
Exportações de bens	23 362	3 360 612	27 136 591	77 340 161	0,7
Taxa de variação (2023/2022) (%)	-1,3	2,6	-0,1	-1,4	-
Importações de bens	49 339	2 329 177	24 042 457	105 148 409	2,1
Taxa de variação (2023/2022) (%)	-24,0	-4,7	-3,6	-4,0	-
Taxa de cobertura (%)	47,4	144,3	112,9	73,6	-

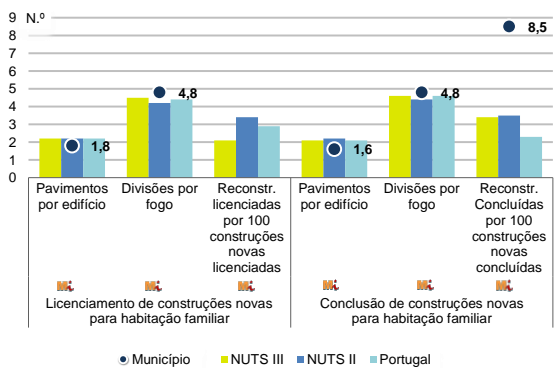
Fonte: INE, Estatísticas do Comércio Internacional de Bens.
Nota: Dados definitivos de 2022 e 2023.

Levantamentos em caixas multibanco e compras em terminais de pagamento automáticos, 2023/2024



Fonte: Sociedade Interbancária de Serviços (SIBS).

Licenciamento e conclusão de obras, 2023



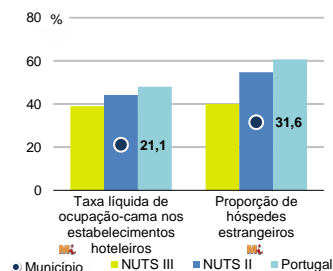
Fonte: INE, Inquérito aos Projetos de Obras de Edificação e de Demolição de Edifícios e Estatísticas das Obras Concluídas.

	Município	NUTS III	NUTS II	Portugal	Peso do Município NUTS III (%)
Obras Licenciadas					
Nº de Edifícios	63	1 250	8 261	22 107	5,0
Taxa de variação (2023/2022) (%)	-30,0	-14,4	-11,0	-6,1	-
Reabilitação	1	56	1 582	4 750	1,8
Construções novas para habitação familiar	62	1 194	6 679	17 357	5,2
Fogos	56	1 082	5 522	14 042	5,2
Fogos	70	2 061	15 285	32 519	3,4
Obras Concluídas					
Nº de Edifícios	67	992	6 384	17 266	6,8
Taxa de variação (2023/2022) (%)	0,0	-5,7	-3,1	1,1	-
Reabilitação	8	67	1 173	3 045	11,9
Construções novas para habitação familiar	59	925	5 211	14 221	6,4
Fogos	53	801	4 178	11 149	6,6
Fogos	77	1 663	10 118	23 652	4,6

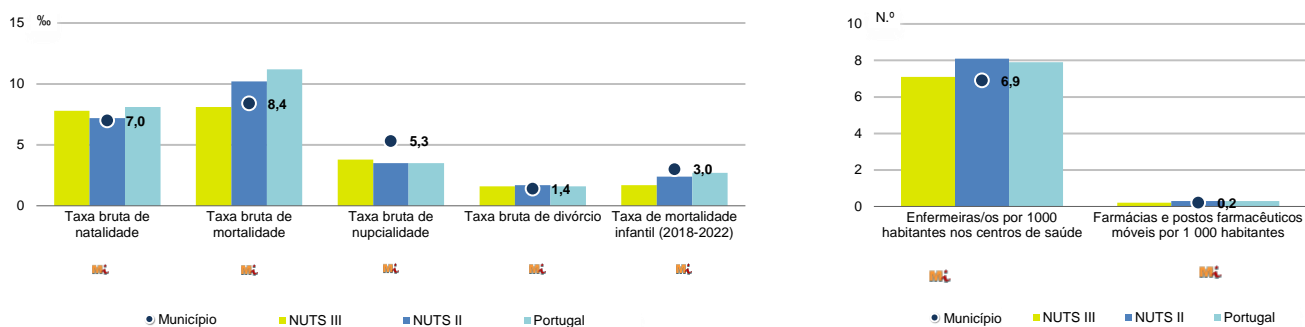
Turismo, 2023

	Município	NUTS III	NUTS II	Portugal	Peso do Município NUTS III (%)
Estabelecimentos hoteleiros (Nº)	35	233	2 097	7 681	15,0
Hotéis (Nº)	5	58	507	2 109	8,6
Capacidade de alojamento (Nº)	830	9 006	87 252	478 552	9,2
Hóspedes (Nº)	23 491	593 675	6 941 647	30 028 890	4,0
Dormidas (Nº)	43 856	1 119 300	13 262 616	77 179 150	3,9
Estada média	1,9	1,9	1,9	2,6	-
Proveitos(milhares €)	3 697	63 605	952 271	6 015 323	5,8

Fonte: INE, Inquérito à Permanência de Hóspedes e Outros Dados na Hotelaria



Demografia e Saúde, 2023



Fonte: INE, Indicadores Demográficos, Óbitos por Causas de Morte, Estatísticas do Pessoal de Saúde, Estatísticas das Farmácias

Despesa das Câmaras Municipais em atividades culturais e de desporto, 2023

	Município	NUTS III	NUTS II	Portugal	Peso do Município NUTS III (%)
Em atividades culturais e criativas (milhares €)	263	19 431	204 045	684 832	1,4
Património	0	1 358	38 004	154 283	0,0
Bibliotecas e arquivos	180	1 960	29 682	88 722	9,2
Artes do espetáculo	1	4 210	56 714	190 851	0,0
Atividades interdisciplinares	0	5 992	56 767	183 164	0,0
Em atividades culturais e criativas por habitante (€/hab.)	13,4	45,2	55,5	64,4	-
Em atividades e equipamentos desportivos por habitante (€/hab.)	19,4	32,3	44,8	40,1	-

Fonte: INE, Inquérito ao financiamento de atividades culturais, criativas e desportivas pelas Câmaras Municipais

>> NOTA TÉCNICA

Toda a informação aqui divulgada está disponível na base de dados do Portal do INE (www.ine.pt), ou nas publicações Anuários Regionais, ambas organizadas, por tema.

Associado a cada indicador está o símbolo **Mi**, que corresponde à respetiva Metainformação. Para informação complementar, sugere-se a consulta do Sistema de Metainformação que integra e disponibiliza conceitos, classificações, variáveis, suportes de recolha de informação e documentação metodológica com aplicação no âmbito no Sistema Estatístico Nacional.

Nos casos em que a informação é confidencial, esta não é apresentada nos gráficos, e nos quadros surge identificada com o respetivo sinal convencional.

Se esta informação, não corresponder totalmente às suas expetativas, por favor contacte-nos. O seu contato permitirá ao INE analisar o conteúdo da informação e contribuirá para o acréscimo da qualidade dos dados estatísticos.

Última atualização destes dados: 13 de dezembro de 2024

Sinais convencionais por ausência de valor

...	Dado confidencial	o	Dado inferior a metade do módulo da unidade utilizada
-	Dado não aplicável	oo	Infinito
x	Dado não disponível		