

RETORNO DE INFORMAÇÃO AOS RESPONDENTES MUNICÍPIOS



INSTITUTO NACIONAL DE ESTATÍSTICA
STATISTICS PORTUGAL

DEZEMBRO DE 2024

>> IDENTIFICAÇÃO DO MUNICÍPIO

Nome do Município: **BARCELOS**
NUTS III / NUTS II: **CÁVADO / NORTE**

Código Divisão Administrativa (Distrito/Município): **0302**

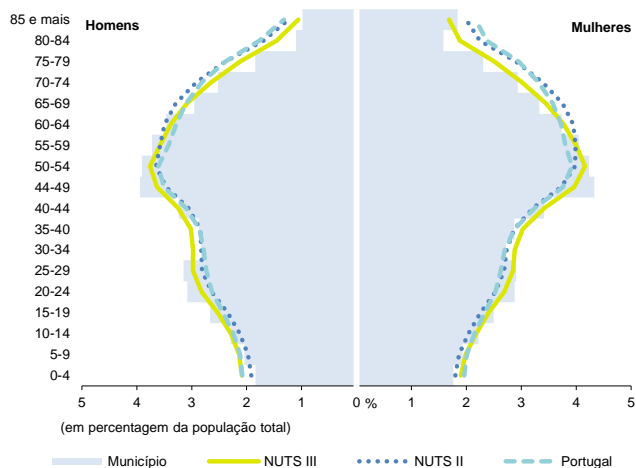
>> CARACTERIZAÇÃO SOCIOECONÓMICA DO MUNICÍPIO

TERRITÓRIO E POPULAÇÃO

Divisão territorial da região : NUTS III e Municípios



Estrutura etária da população, 2023



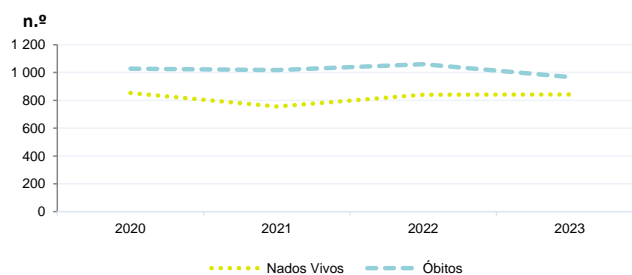
Fonte: INE, Estimativas Anuais da População Residente.

Dinâmica populacional, 2023

	Município	NUTS III	NUTS II	Portugal	Peso do Município NUTS III (%)
População residente (N.º)	117 005	429 833	3 673 861	10 639 726	27,2
Homens	56 683	207 396	1 759 847	5 083 568	27,3
Mulheres	60 322	222 437	1 914 014	5 556 158	27,1
Com menos de 15 anos	14 152	55 557	442 627	1 363 768	25,5
Com 65 ou mais anos	25 034	89 615	873 639	2 564 575	27,9
Densidade pop. (N.º/Km²)	308,8	345,0	172,6	115,4	-
Taxa de crescimento efetivo anual (%)	0,3	1,3	0,9	1,2	-
Taxa de crescimento natural anual (%)	-0,1	0,0	-0,3	-0,3	-
Índice de Invelhecimento	176,9	161,3	197,4	188,1	-
Índice de Potencialidade	80,1	77,9	78,4	76,5	-

Fonte: INE, Estimativas Anuais da População Residente e Indicadores Demográficos; Ministério do Ambiente - Direção Geral do Território, Carta Administrativa Oficial de Portugal.

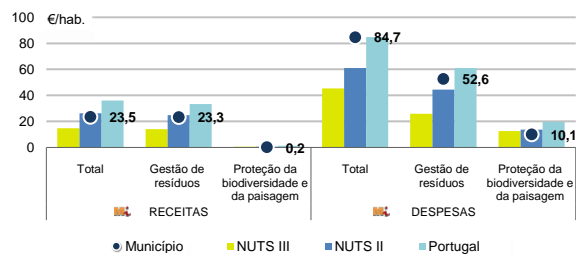
Nados-vivos e óbitos por Município, 2020-2023



	Ano	Município	NUTS III	NUTS II	Portugal
Nados Vivos	2023	843	3 337	26 173	85 699
	2022	841	3 368	26 375	83 671
	2021	756	3 058	24 825	79 582
	2020	853	x	x	84530
Óbitos	2023	968	3 443	37 204	118 295
	2022	1 060	3 723	38 879	124 361
	2021	1 017	3 472	37 124	124 841
	2020	1028	x	x	123396

Fonte: INE, Nados-vivos e Óbitos

Receitas e despesas dos municípios em ambiente por habitante, 2023



Fonte: INE, Inquérito aos municípios - Proteção do ambiente

Indicadores de Educação, 2023

	Município	NUTS III	NUTS II	Portugal
Taxa bruta de pré-escolarização (%)	103,7	104,1	100,4	99,4
Taxa bruta de escolarização no ensino básico (%)	104,8	110,8	109,3	112,0
Taxa bruta de escolarização no ensino secundário (%)	113,0	126,3	127,3	126,8
Taxa de retenção e desistência no ensino básico (%)	1,2	1,4	2,1	3,8
Taxa de transição/ conclusão no ensino secundário (%)	95,4	93,7	93,7	90,2

Fonte: Ministério da Educação e Ministério da Ciência, Tecnologia e Ensino Superior - Direção-Geral de Estatísticas da Educação e Ciência.

INDICADORES DE ATIVIDADE ECONÓMICA

Constituição de pessoas coletivas e entidades equiparadas, 2023/2024

Mês	Município	NUTSIII	NUTSII	Portugal	Peso do Município NUTS III (%)
out-24	25	139	1 107	3 569	18,0
set-24	38	155	1 228	3 962	24,5
ago-24	21	117	910	3 052	17,9
jul-24	33	169	1 289	4 097	19,5
jun-24	28	138	1 091	3 598	20,3
mai-24	43	171	1 319	4 522	25,1
abr-24	29	146	1 291	4 153	19,9
mar-24	43	200	1 401	4 466	21,5
fev-24	41	202	1 462	4 612	20,3
jan-24	50	219	1 652	5 227	22,8
dez-23	23	127	995	3 268	18,1
nov-23	39	178	1 302	4 180	21,9
12 Meses	413	1 961	15 047	48 706	21,1

Fonte: INE, Constituição e Dissolução de Pessoas Coletivas e Entidades equiparadas

Valor mediano das vendas por m2 de alojamentos familiares (€), (2023-2024)

	Município	NUTSIII	NUTSII	Portugal
2.º Trím. 2024	1246	1429	1449	1661
1.º Trím. 2024	1169	1395	1417	1633
4.º Trím. 2023	1152	1385	1394	1611
3.º Trím. 2023	1141	1346	1367	1579
2.º Trím. 2023	1127	1296	1331	1541
1.º Trím. 2023	1151	1274	1304	1509

Fonte: INE, Estatísticas de preços da habitação ao nível local

Empresas e estabelecimentos, 2023

	Município	NUTS III	NUTS II	Portugal	Peso do Município NUTS III (%)
Empresas					
Pessoal ao serviço (Nº)	56 749	188 642	1 569 569	4 738 341	30,1
Volume de negócios (milhões €)	4 873	18 567	155 457	550 295	26,2
Indicador de concentração do volume de negócios das quatro maiores empresas (%)	8,9	12,3	6,1	4,8	-
Valor acrescentado bruto (milhões €)	1 379	4 934	42 326	147 020	27,9
Taxa de variação (2023/2022) (%)	x	x	x	x	-
Indicador de concentração do valor acrescentado bruto das quatro maiores empresas (%)	6,8	5,8	3,9	2,6	-
Sociedades					
Taxa de sobrevivência das sociedades nascidas 2 anos antes (%)	64,7	61,3	60,1	57,3	-
Estabelecimentos					
Pessoal ao serviço (Nº) (2022)	55 540	187 007	1 547 420	4 478 631	29,7
Volume de negócios (milhões €) (2022)	4 878	18 930	151 784	529 882	25,8

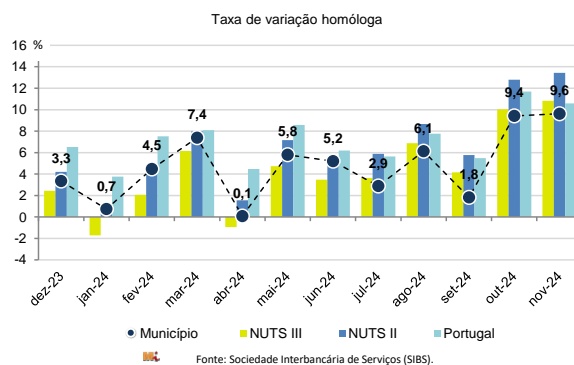
Fonte: INE, Sistema de Contas Integradas das Empresas

Comércio Internacional, 2023

	Município	NUTS III	NUTS II	Portugal	Peso do Município NUTS III (%)
Saldo da balança comercial					
	684 116	1 031 435	3 094 134	- 27 808 248	-
Exportações de bens	1 054 024	3 360 612	27 136 591	77 340 161	31,4
Taxa de variação (2023/2022) (%)	-8,4	2,6	-0,1	-1,4	-
Importações de bens	369 908	2 329 177	24 042 457	105 148 409	15,9
Taxa de variação (2023/2022) (%)	-18,4	-4,7	-3,6	-4,0	-
Taxa de cobertura (%)	284,9	144,3	112,9	73,6	-

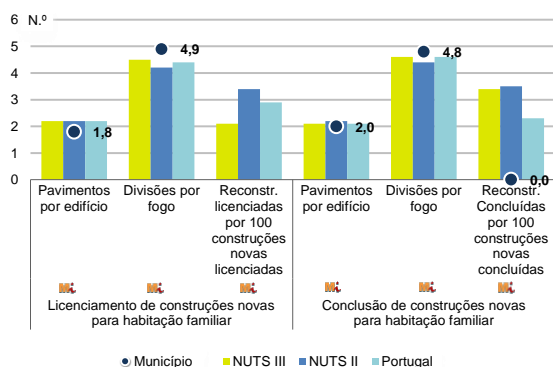
Fonte: INE, Estatísticas do Comércio Internacional de Bens.
Nota: Dados definitivos de 2022 e 2023.

Levantamentos em caixas multibanco e compras em terminais de pagamento automáticos, 2023/2024



Fonte: Sociedade Interbancária de Serviços (SIBS).

Licenciamento e conclusão de obras, 2023



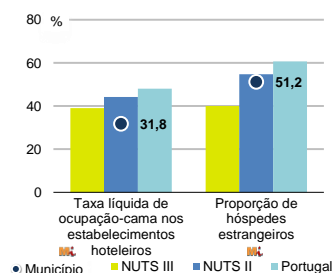
Fonte: INE, Inquérito aos Projetos de Obras de Edificação e de Demolição de Edifícios e Estatísticas das Obras Concluídas.

	Município	NUTS III	NUTS II	Portugal	Peso do Município NUTS III (%)
Obras Licenciadas					
Nº de Edifícios	337	1 250	8 261	22 107	27,0
Taxa de variação (2023/2022) (%)	6,6	-14,4	-11,0	-6,1	-
Reabilitação	15	56	1 582	4 750	26,8
Construções novas	322	1 194	6 679	17 357	27,0
para habitação familiar	283	1 082	5 522	14 042	26,2
Fogos	529	2 061	15 285	32 519	25,7
Obras Concluídas					
Nº de Edifícios	234	992	6 384	17 266	23,6
Taxa de variação (2023/2022) (%)	-1,7	-5,7	-3,1	1,1	-
Reabilitação	11	67	1 173	3 045	16,4
Construções novas	223	925	5 211	14 221	24,1
para habitação familiar	182	801	4 178	11 149	22,7
Fogos	572	1 663	10 118	23 652	34,4

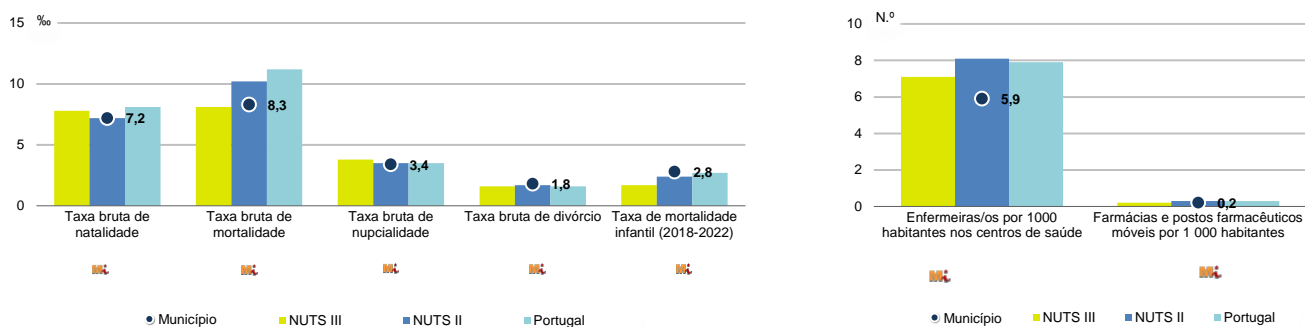
Turismo, 2023

	Município	NUTS III	NUTS II	Portugal	Peso do Município NUTS III (%)
Estabelecimentos hoteleiros (Nº)	26	233	2 097	7 681	11,2
Hotéis (Nº)	3	58	507	2 109	5,2
Capacidade de alojamento (Nº)	676	9 006	87 252	478 552	7,5
Hóspedes (Nº)	38 616	593 675	6 941 647	30 028 890	6,5
Dormidas (Nº)	71 949	1 119 300	13 262 616	77 179 150	6,4
Estada média	1,9	1,9	1,9	2,6	-
Proveitos(milhares €)	4 204	63 605	952 271	6 015 323	6,6

Fonte: INE, Inquérito à Permanência de Hóspedes e Outros Dados na Hotelaria



Demografia e Saúde, 2023



Fonte: INE, Indicadores Demográficos, Óbitos por Causas de Morte, Estatísticas do Pessoal de Saúde, Estatísticas das Farmácias

Despesa das Câmaras Municipais em atividades culturais e de desporto, 2023

	Município	NUTS III	NUTS II	Portugal	Peso do Município NUTS III (%)
Em atividades culturais e criativas (milhares €)	7 551	19 431	204 045	684 832	38,9
Património	679	1 358	38 004	154 283	50,0
Bibliotecas e arquivos	749	1 960	29 682	88 722	38,2
Artes do espetáculo	1 881	4 210	56 714	190 851	44,7
Atividades interdisciplinares	1 551	5 992	56 767	183 164	25,9
Em atividades culturais e criativas por habitante (€/hab.)	64,5	45,2	55,5	64,4	-
Em atividades e equipamentos desportivos por habitante (€/hab.)	66,8	32,3	44,8	40,1	-

Fonte: INE, Inquérito ao financiamento de atividades culturais, criativas e desportivas pelas Câmaras Municipais

>> NOTA TÉCNICA

Toda a informação aqui divulgada está disponível na base de dados do Portal do INE (www.ine.pt), ou nas publicações Anuários Regionais, ambas organizadas, por tema.

Associado a cada indicador está o símbolo **Mi**, que corresponde à respetiva Metainformação. Para informação complementar, sugere-se a consulta do Sistema de Metainformação que integra e disponibiliza conceitos, classificações, variáveis, suportes de recolha de informação e documentação metodológica com aplicação no âmbito no Sistema Estatístico Nacional.

Nos casos em que a informação é confidencial, esta não é apresentada nos gráficos, e nos quadros surge identificada com o respetivo sinal convencional.

Se esta informação, não corresponder totalmente às suas expetativas, por favor contacte-nos. O seu contato permitirá ao INE analisar o conteúdo da informação e contribuirá para o acréscimo da qualidade dos dados estatísticos.

Última atualização destes dados: 13 de dezembro de 2024

Sinais convencionais por ausência de valor

...	Dado confidencial	o	Dado inferior a metade do módulo da unidade utilizada
-	Dado não aplicável	oo	Infinito
x	Dado não disponível		