

RETORNO DE INFORMAÇÃO AOS RESPONDENTES MUNICÍPIOS



INSTITUTO NACIONAL DE ESTATÍSTICA
STATISTICS PORTUGAL

DEZEMBRO DE 2024

>> IDENTIFICAÇÃO DO MUNICÍPIO

Nome do Município: **BRAGA**
NUTS III / NUTS II: **CÁVADO / NORTE**

Código Divisão Administrativa (Distrito/Município): **0303**

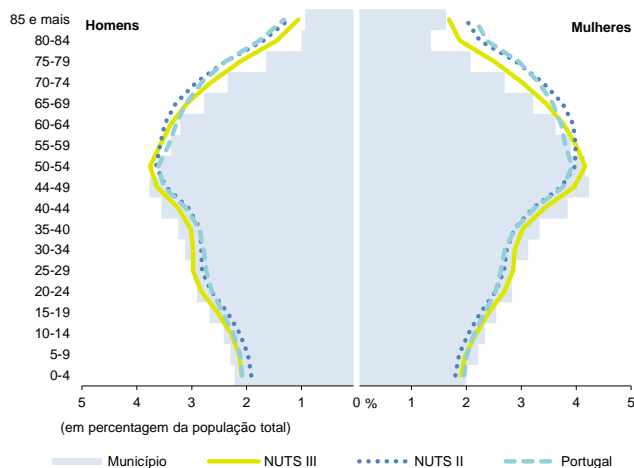
>> CARACTERIZAÇÃO SOCIOECONÓMICA DO MUNICÍPIO

TERRITÓRIO E POPULAÇÃO

Divisão territorial da região : NUTS III e Municípios



Estrutura etária da população, 2023



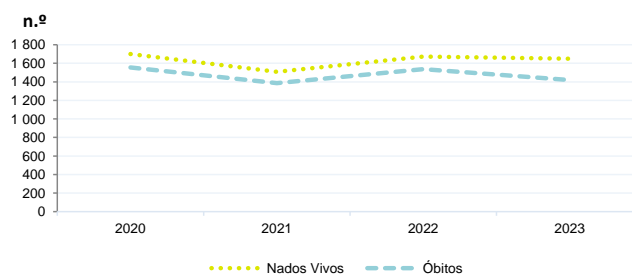
Fonte: INE, Estimativas Anuais da População Residente.

Dinâmica populacional, 2023

	Município	NUTS III	NUTS II	Portugal	Peso do Município NUTS III (%)
População residente (N.º)	201 583	429 833	3 673 861	10 639 726	46,9
Homens	96 868	207 396	1 759 847	5 083 568	46,7
Mulheres	104 715	222 437	1 914 014	5 556 158	47,1
Com menos de 15 anos	27 163	55 557	442 627	1 363 768	48,9
Com 65 ou mais anos	39 664	89 615	873 639	2 564 575	44,3
Densidade pop. (N.º/Km²)	1 099,1	345,0	172,6	115,4	-
Taxa de crescimento efetivo anual (%)	1,7	1,3	0,9	1,2	-
Taxa de crescimento natural anual (%)	0,1	0,0	-0,3	-0,3	-
Índice de Invelhecimento	146,0	161,3	197,4	188,1	-
Índice de Potencialidade	76,9	77,9	78,4	76,5	-

Fonte: INE, Estimativas Anuais da População Residente e Indicadores Demográficos; Ministério do Ambiente - Direção Geral do Território, Carta Administrativa Oficial de Portugal.

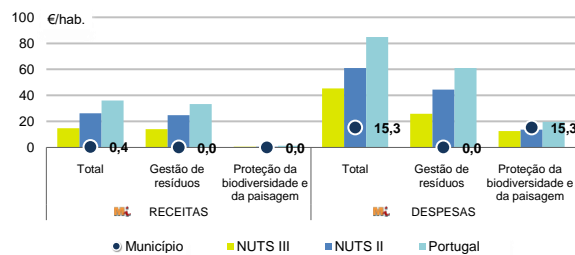
Nados-vivos e óbitos por Município, 2020-2023



	Ano	Município	NUTS III	NUTS II	Portugal
Nados Vivos	2023	1 650	3 337	26 173	85 699
	2022	1 673	3 368	26 375	83 671
	2021	1 508	3 058	24 825	79 582
	2020	1 700	x	x	84 530
Óbitos	2023	1 420	3 443	37 204	118 295
	2022	1 538	3 723	38 879	124 361
	2021	1 386	3 472	37 124	124 841
	2020	1 555	x	x	123 396

Fonte: INE, Nados-vivos e Óbitos

Receitas e despesas dos municípios em ambiente por habitante, 2023



Fonte: INE, Inquérito aos municípios - Proteção do ambiente

Indicadores de Educação, 2023

	Município	NUTS III	NUTS II	Portugal
Taxa bruta de pré-escolarização (%)	106,9	104,1	100,4	99,4
Taxa bruta de escolarização no ensino básico (%)	119,7	110,8	109,3	112,0
Taxa bruta de escolarização no ensino secundário (%)	148,5	126,3	127,3	126,8
Taxa de retenção e desistência no ensino básico (%)	1,3	1,4	2,1	3,8
Taxa de transição/ conclusão no ensino secundário (%)	92,9	93,7	93,7	90,2

Fonte: Ministério da Educação e Ministério da Ciência, Tecnologia e Ensino Superior - Direção-Geral de Estatísticas da Educação e Ciência.

INDICADORES DE ATIVIDADE ECONÓMICA

Constituição de pessoas coletivas e entidades equiparadas, 2023/2024

Mês	Município	NUTSIII	NUTSII	Portugal	Peso do Município NUTS III (%)
out-24	75	139	1 107	3 569	54,0
set-24	85	155	1 228	3 962	54,8
ago-24	70	117	910	3 052	59,8
jul-24	101	169	1 289	4 097	59,8
jun-24	81	138	1 091	3 598	58,7
mai-24	91	171	1 319	4 522	53,2
abr-24	77	146	1 291	4 153	52,7
mar-24	118	200	1 401	4 466	59,0
fev-24	122	202	1 462	4 612	60,4
jan-24	121	219	1 652	5 227	55,3
dez-23	72	127	995	3 268	56,7
nov-23	93	178	1 302	4 180	52,2
12 Meses	1 106	1 961	15 047	48 706	56,4

Fonte: INE, Constituição e Dissolução de Pessoas Coletivas e Entidades equiparadas

Valor mediano das vendas por m2 de alojamentos familiares (€), (2023-2024)

	Município	NUTSIII	NUTSII	Portugal
2.º Trím. 2024	1590	1429	1449	1661
1.º Trím. 2024	1552	1395	1417	1633
4.º Trím. 2023	1524	1385	1394	1611
3.º Trím. 2023	1480	1346	1367	1579
2.º Trím. 2023	1427	1296	1331	1541
1.º Trím. 2023	1385	1274	1304	1509

Fonte: INE, Estatísticas de preços da habitação ao nível local

Empresas e estabelecimentos, 2023

	Município	NUTS III	NUTS II	Portugal	Peso do Município NUTS III (%)
Empresas					
Pessoal ao serviço (Nº)	90 129	188 642	1 569 569	4 738 341	47,8
Volume de negócios (milhões €)	10 141	18 567	155 457	550 295	54,6
Indicador de concentração do volume de negócios das quatro maiores empresas (%)	21,8	12,3	6,1	4,8	-
Valor acrescentado bruto (milhões €)	2 591	4 934	42 326	147 020	52,5
Taxa de variação (2023/2022) (%)	x	x	x	x	-
Indicador de concentração do valor acrescentado bruto das quatro maiores empresas (%)	11,1	5,8	3,9	2,6	-
Sociedades					
Taxa de sobrevivência das sociedades nascidas 2 anos antes (%)	58,2	61,3	60,1	57,3	-
Estabelecimentos					
Pessoal ao serviço (Nº) (2022)	93 625	187 007	1 547 420	4 478 631	50,1
Volume de negócios (milhões €) (2022)	11 094	18 930	151 784	529 882	58,6

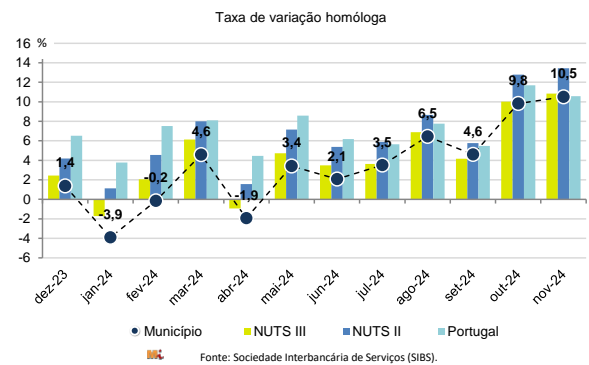
Fonte: INE, Sistema de Contas Integradas das Empresas

Comércio Internacional, 2023

	Município	NUTS III	NUTS II	Portugal	Peso do Município NUTS III (%)
(milhares de euros)					
Saldo da balança comercial	255 359	1 031 435	3 094 134	- 27 808 248	-
Exportações de bens	1 903 768	3 360 612	27 136 591	77 340 161	56,6
Taxa de variação (2023/2022) (%)	9,3	2,6	-0,1	-1,4	-
Importações de bens	1 648 409	2 329 177	24 042 457	105 148 409	70,8
Taxa de variação (2023/2022) (%)	-0,8	-4,7	-3,6	-4,0	-
Taxa de cobertura (%)	115,5	144,3	112,9	73,6	-

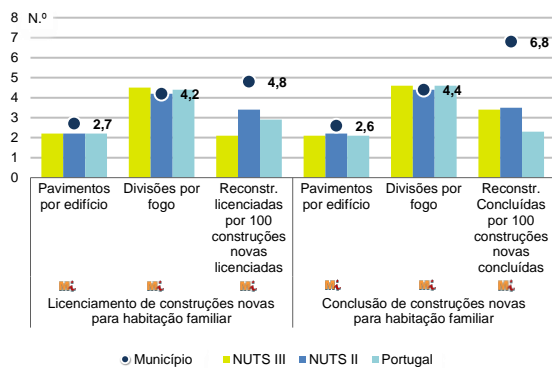
Fonte: INE, Estatísticas do Comércio Internacional de Bens.
Nota: Dados definitivos de 2022 e 2023.

Levantamentos em caixas multibanco e compras em terminais de pagamento automáticos, 2023/2024



Fonte: Sociedade Interbancária de Serviços (SIBS).

Licenciamento e conclusão de obras, 2023

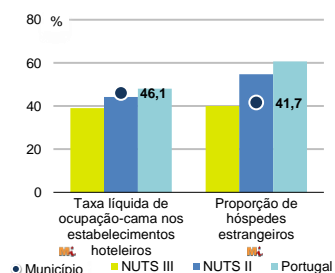


Fonte: INE, Inquérito aos Projetos de Obras de Edificação e de Demolição de Edifícios e Estatísticas das Obras Concluídas.

	Município	NUTS III	NUTS II	Portugal	Peso do Município NUTS III (%)
Obras Licenciadas					
Nº de Edifícios	554	1 250	8 261	22 107	44,3
Taxa de variação (2023/2022) (%)	-16,1	-14,4	-11,0	-6,1	-
Reabilitação	29	56	1 582	4 750	51,8
Construções novas para habitação familiar	525	1 194	6 679	17 357	44,0
Fogos	480	1 082	5 522	14 042	44,4
Fogos	1 076	2 061	15 285	32 519	52,2
Obras Concluídas					
Nº de Edifícios	417	992	6 384	17 266	42,0
Taxa de variação (2023/2022) (%)	-16,3	-5,7	-3,1	1,1	-
Reabilitação	32	67	1 173	3 045	47,8
Construções novas para habitação familiar	385	925	5 211	14 221	41,6
Fogos	345	801	4 178	11 149	43,1
Fogos	685	1 663	10 118	23 652	41,2

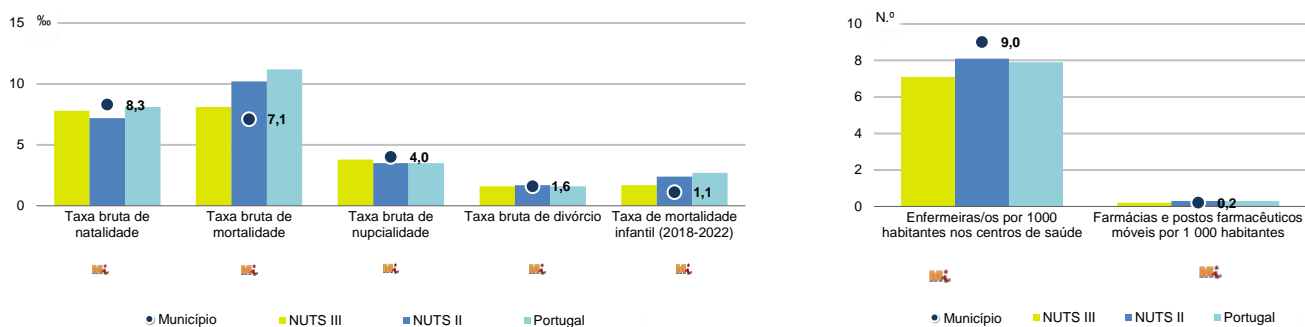
Turismo, 2023

	Município	NUTS III	NUTS II	Portugal	Peso do Município NUTS III (%)
Estabelecimentos hoteleiros (Nº)	62	233	2 097	7 681	26,6
Hotéis (Nº)	28	58	507	2 109	48,3
Capacidade de alojamento (Nº)	4 014	9 006	87 252	478 552	44,6
Hóspedes (Nº)	350 654	593 675	6 941 647	30 028 890	59,1
Dormidas (Nº)	637 309	1 119 300	13 262 616	77 179 150	56,9
Estada média	1,8	1,9	1,9	2,6	-
Proveitos(milhares €)	35 243	63 605	952 271	6 015 323	55,4



Fonte: INE, Inquérito à Permanência de Hóspedes e Outros Dados na Hotelaria

Demografia e Saúde, 2023



Fonte: INE, Indicadores Demográficos, Óbitos por Causas de Morte, Estatísticas do Pessoal de Saúde, Estatísticas das Farmácias

Despesa das Câmaras Municipais em atividades culturais e de desporto, 2023

	Município	NUTS III	NUTS II	Portugal	Peso do Município NUTS III (%)
Em atividades culturais e criativas (milhares €)	7 503	19 431	204 045	684 832	38,6
Património	53	1 358	38 004	154 283	3,9
Bibliotecas e arquivos	246	1 960	29 682	88 722	12,6
Artes do espetáculo	1 262	4 210	56 714	190 851	30,0
Atividades interdisciplinares	3 924	5 992	56 767	183 164	65,5
Em atividades culturais e criativas por habitante (€/hab.)	37,2	45,2	55,5	64,4	-
Em atividades e equipamentos desportivos por habitante (€/hab.)	17,4	32,3	44,8	40,1	-

Fonte: INE, Inquérito ao financiamento de atividades culturais, criativas e desportivas pelas Câmaras Municipais

>> NOTA TÉCNICA

Toda a informação aqui divulgada está disponível na base de dados do Portal do INE (www.ine.pt), ou nas publicações Anuários Regionais, ambas organizadas, por tema.

Associado a cada indicador está o símbolo **Mi**, que corresponde à respetiva Metainformação. Para informação complementar, sugere-se a consulta do Sistema de Metainformação que integra e disponibiliza conceitos, classificações, variáveis, suportes de recolha de informação e documentação metodológica com aplicação no âmbito no Sistema Estatístico Nacional.

Nos casos em que a informação é confidencial, esta não é apresentada nos gráficos, e nos quadros surge identificada com o respetivo sinal convencional.

Se esta informação, não corresponder totalmente às suas expetativas, por favor contacte-nos. O seu contato permitirá ao INE analisar o conteúdo da informação e contribuirá para o acréscimo da qualidade dos dados estatísticos.

Última atualização destes dados: 13 de dezembro de 2024

Sinais convencionais por ausência de valor

...	Dado confidencial	o	Dado inferior a metade do módulo da unidade utilizada
-	Dado não aplicável	oo	Infinito
x	Dado não disponível		