

# RETORNO DE INFORMAÇÃO AOS RESPONDENTES MUNICÍPIOS



INSTITUTO NACIONAL DE ESTATÍSTICA  
STATISTICS PORTUGAL

DEZEMBRO DE 2024

## >> IDENTIFICAÇÃO DO MUNICÍPIO

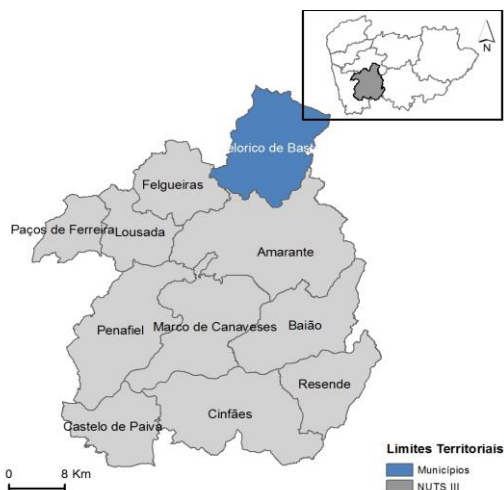
Nome do Município: **CELORICO DE BASTO**  
NUTS III / NUTS II: **TÂMEGA E SOUSA / NORTE**

Código Divisão Administrativa (Distrito/Município): **0305**

## >> CARACTERIZAÇÃO SOCIOECONÓMICA DO MUNICÍPIO

### TERRITÓRIO E POPULAÇÃO

#### Divisão territorial da região : NUTS III e Municípios

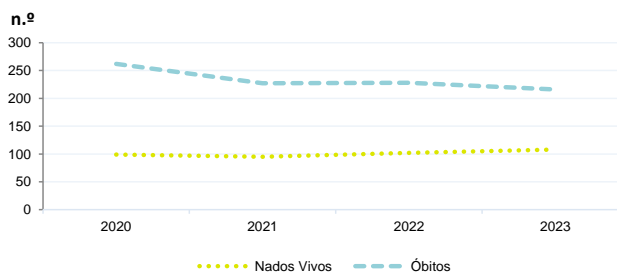


#### Dinâmica populacional, 2023

	Município	NUTS III	NUTS II	Portugal	Peso do Município NUTS III (%)
<b>População residente (N.º)</b>	17 655	409 348	3 673 861	10 639 726	4,3
Homens	8 542	198 508	1 759 847	5 083 568	4,3
Mulheres	9 113	210 840	1 914 014	5 556 158	4,3
Com menos de 15 anos	1 957	49 961	442 627	1 363 768	3,9
Com 65 ou mais anos	4 455	84 443	873 639	2 564 575	5,3
<b>Densidade pop. (N.º/Km²)</b>	97,5	223,5	172,6	115,4	-
<b>Taxa de crescimento efetivo anual (%)</b>	0,5	0,2	0,9	1,2	-
<b>Taxa de crescimento natural anual (%)</b>	-0,6	-0,2	-0,3	-0,3	-
<b>Índice de Invelhecimento</b>	227,6	169,0	197,4	188,1	-
<b>Índice de Potencialidade</b>	82,2	83,6	78,4	76,5	-

Fonte: INE, Estimativas Anuais da População Residente e Indicadores Demográficos; Ministério do Ambiente - Direção Geral do Território, Carta Administrativa Oficial de Portugal.

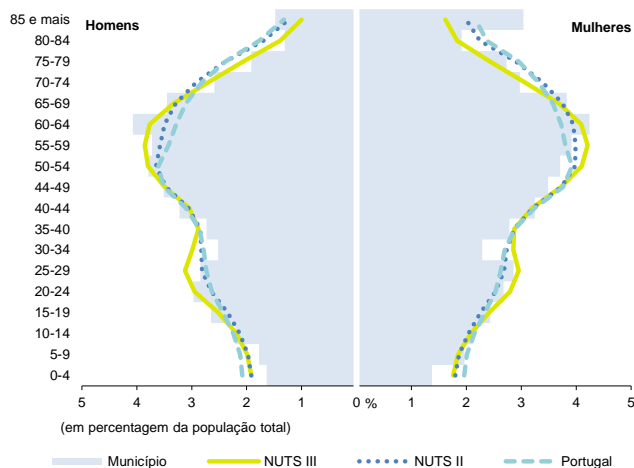
#### Nados-vivos e óbitos por Município, 2020-2023



	Ano	Município	NUTS III	NUTS II	Portugal
<b>Nados Vivos</b>	2023	108	2 967	26 173	85 699
	2022	102	2 959	26 375	83 671
	2021	95	2 768	24 825	79 582
	2020	99	x	x	84530
<b>Óbitos</b>	2023	216	3 948	37 204	118 295
	2022	228	3 965	38 879	124 361
	2021	227	3 707	37 124	124 841
	2020	262	x	x	123396

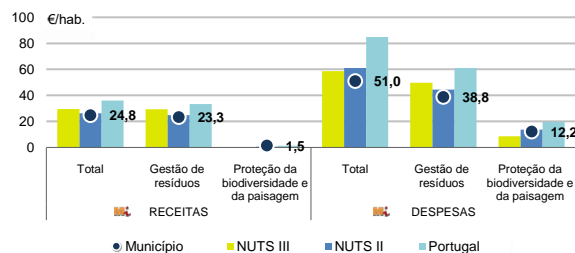
Fonte: INE, Nados-vivos e Óbitos

#### Estrutura etária da população, 2023



Fonte: INE, Estimativas Anuais da População Residente.

#### Receitas e despesas dos municípios em ambiente por habitante, 2023



Fonte: INE, Inquérito aos municípios - Proteção do ambiente

#### Indicadores de Educação, 2023

	Município	NUTS III	NUTS II	Portugal
<b>Taxa bruta de pré-escolarização (%)</b>	93,0	99,6	100,4	99,4
<b>Taxa bruta de escolarização no ensino básico (%)</b>	89,1	109,6	109,3	112,0
<b>Taxa bruta de escolarização no ensino secundário (%)</b>	86,7	125,1	127,3	126,8
<b>Taxa de retenção e desistência no ensino básico (%)</b>	0,4	1,4	2,1	3,8
<b>Taxa de transição/ conclusão no ensino secundário (%)</b>	97,1	95,2	93,7	90,2

Fonte: Ministério da Educação e Ministério da Ciência, Tecnologia e Ensino Superior - Direção-Geral de Estatísticas da Educação e Ciência.

Constituição de pessoas coletivas e entidades equiparadas, 2023/2024

Mês	Município	NUTSIII	NUTSII	Portugal	Peso do Município NUTS III (%)
out-24	7	111	1 107	3 569	6,3
set-24	2	127	1 228	3 962	1,6
ago-24	4	91	910	3 052	4,4
jul-24	3	93	1 289	4 097	3,2
jun-24	5	108	1 091	3 598	4,6
mai-24	9	99	1 319	4 522	9,1
abr-24	2	129	1 291	4 153	1,6
mar-24	7	127	1 401	4 466	5,5
fev-24	8	131	1 462	4 612	6,1
jan-24	4	161	1 652	5 227	2,5
dez-23	1	87	995	3 268	1,1
nov-23	5	102	1 302	4 180	4,9
<b>12 Meses</b>	<b>57</b>	<b>1 366</b>	<b>15 047</b>	<b>48 706</b>	<b>4,2</b>

Fonte: INE, Constituição e Dissolução de Pessoas Coletivas e Entidades equiparadas

Valor mediano das vendas por m2 de alojamentos familiares (€), (2023-2024)

	Município	NUTSIII	NUTSII	Portugal
2.º Trim. 2024	x	933	1449	1661
1.º Trim. 2024	x	939	1417	1633
4.º Trim. 2023	x	913	1394	1611
3.º Trim. 2023	x	902	1367	1579
2.º Trim. 2023	x	887	1331	1541
1.º Trim. 2023	x	863	1304	1509

Fonte: INE, Estatísticas de preços da habitação ao nível local

Empresas e estabelecimentos, 2023

	Município	NUTS III	NUTS II	Portugal	Peso do Município NUTS III (%)
<b>Empresas</b>					
<b>Pessoal ao serviço (Nº)</b>	4 789	164 563	1 569 569	4 738 341	2,9
<b>Volume de negócios (milhões €)</b>	330	11 717	155 457	550 295	2,8
Indicador de concentração do volume de negócios das quatro maiores empresas (%)	30,6	7,4	6,1	4,8	-
<b>Valor acrescentado bruto (milhões €)</b>	96	3 591	42 326	147 020	2,7
Taxa de variação (2023/2022) (%)	x	x	x	x	-
Indicador de concentração do valor acrescentado bruto das quatro maiores empresas (%)	28,2	5,4	3,9	2,6	-
<b>Sociedades</b>					
<b>Taxa de sobrevivência das sociedades nascidas 2 anos antes (%)</b>	59,1	65,2	60,1	57,3	-
<b>Estabelecimentos</b>					
<b>Pessoal ao serviço (Nº) (2022)</b>	4 370	163 700	1 547 420	4 478 631	2,7
<b>Volume de negócios (milhões €) (2022)</b>	288	11 756	151 784	529 882	2,4

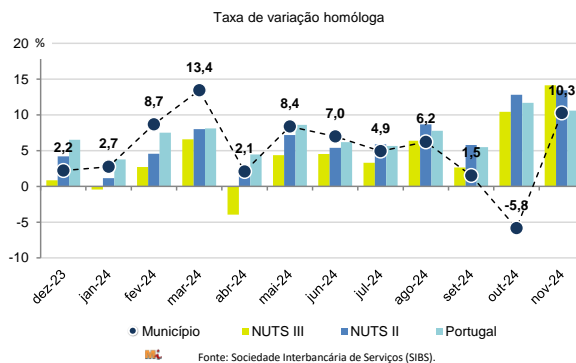
Fonte: INE, Sistema de Contas Integradas das Empresas

Comércio Internacional, 2023

	Município	NUTS III	NUTS II	Portugal	Peso do Município NUTS III (%)
<b>Saldo da balança comercial</b>					
	- 14 941	1 034 891	3 094 134	- 27 808 248	-
<b>Exportações de bens</b>	17 674	1 912 540	27 136 591	77 340 161	0,9
Taxa de variação (2023/2022) (%)	14,2	-5,5	-0,1	-1,4	-
<b>Importações de bens</b>	32 615	877 649	24 042 457	105 148 409	3,7
Taxa de variação (2023/2022) (%)	25,6	-13,0	-3,6	-4,0	-
<b>Taxa de cobertura (%)</b>	54,2	217,9	112,9	73,6	-

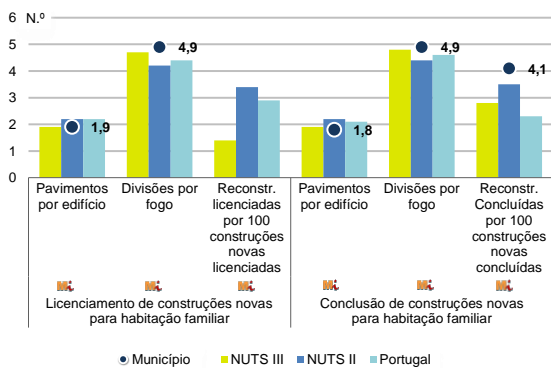
Fonte: INE, Estatísticas do Comércio Internacional de Bens.  
Nota: Dados definitivos de 2022 e 2023.

Levantamentos em caixas multibanco e compras em terminais de pagamento automáticos, 2023/2024



Fonte: Sociedade Interbancária de Serviços (SIBS).

Licenciamento e conclusão de obras, 2023



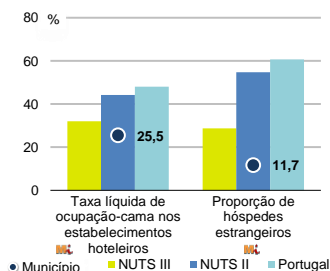
Fonte: INE, Inquérito aos Projetos de Obras de Edificação e de Demolição de Edifícios e Estatísticas das Obras Concluídas.

	Município	NUTS III	NUTS II	Portugal	Peso do Município NUTS III (%)
<b>Obras Licenciadas</b>					
<b>Nº de Edifícios</b>	76	1 172	8 261	22 107	6,5
Taxa de variação (2023/2022) (%)	-12,6	-7,6	-11,0	-6,1	-
Reabilitação	3	270	1 582	4 750	1,1
Construções novas para habitação familiar	73	902	6 679	17 357	8,1
Fogos	63	691	5 522	14 042	9,1
Fogos	86	1 166	15 285	32 519	7,4
<b>Obras Concluídas</b>					
<b>Nº de Edifícios</b>	79	855	6 384	17 266	9,2
Taxa de variação (2023/2022) (%)	11,3	-1,6	-3,1	1,1	-
Reabilitação	5	170	1 173	3 045	2,9
Construções novas para habitação familiar	74	685	5 211	14 221	10,8
Fogos	66	529	4 178	11 149	12,5
Fogos	76	957	10 118	23 652	7,9

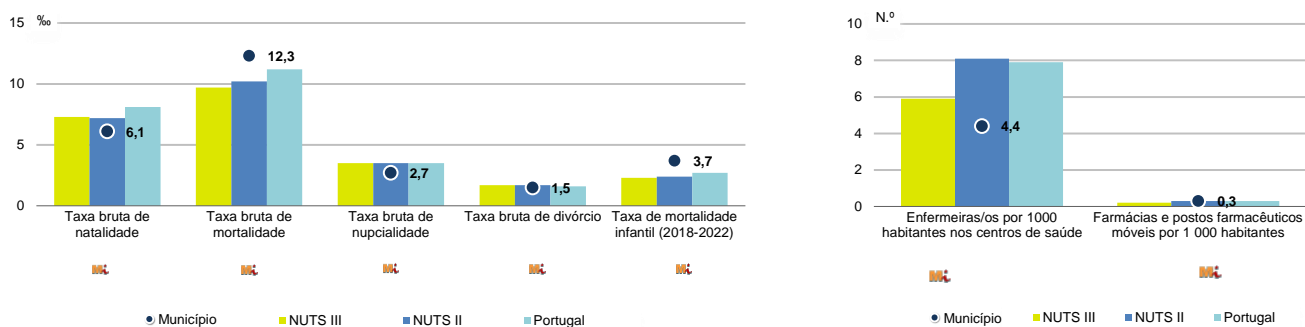
Turismo, 2023

	Município	NUTS III	NUTS II	Portugal	Peso do Município NUTS III (%)
<b>Estabelecimentos hoteleiros (Nº)</b>	15	166	2 097	7 681	9,0
Hotéis (Nº)	1	17	507	2 109	5,9
<b>Capacidade de alojamento (Nº)</b>	350	4 289	87 252	478 552	8,2
Hóspedes (Nº)	11 641	254 991	6 941 647	30 028 890	4,6
<b>Dormidas (Nº)</b>	26 226	446 775	13 262 616	77 179 150	5,9
<b>Estada média</b>	2,3	1,8	1,9	2,6	-
<b>Proveitos(milhares €)</b>	982	36 939	952 271	6 015 323	2,7

Fonte: INE, Inquérito à Permanência de Hóspedes e Outros Dados na Hotelaria



## Demografia e Saúde, 2023



Fonte: INE, Indicadores Demográficos, Óbitos por Causas de Morte, Estatísticas do Pessoal de Saúde, Estatísticas das Farmácias

## Despesa das Câmaras Municipais em atividades culturais e de desporto, 2023

	Município	NUTS III	NUTS II	Portugal	Peso do Município NUTS III (%)
<b>Em atividades culturais e criativas (milhares €)</b>	2 829	20 727	204 045	684 832	13,6
Património	664	4 121	38 004	154 283	16,1
Bibliotecas e arquivos	482	2 763	29 682	88 722	17,4
Artes do espetáculo	202	6 124	56 714	190 851	3,3
Atividades interdisciplinares	352	5 148	56 767	183 164	6,8
<b>Em atividades culturais e criativas por habitante (€/hab.)</b>	160,2	50,6	55,5	64,4	-
<b>Em atividades e equipamentos desportivos por habitante (€/hab.)</b>	76,7	51,2	44,8	40,1	-

Fonte: INE, Inquérito ao financiamento de atividades culturais, criativas e desportivas pelas Câmaras Municipais

## &gt;&gt; NOTA TÉCNICA

Toda a informação aqui divulgada está disponível na base de dados do Portal do INE ([www.ine.pt](http://www.ine.pt)), ou nas publicações Anuários Regionais, ambas organizadas, por tema.

Associado a cada indicador está o símbolo **Mi**, que corresponde à respetiva Metainformação. Para informação complementar, sugere-se a consulta do Sistema de Metainformação que integra e disponibiliza conceitos, classificações, variáveis, suportes de recolha de informação e documentação metodológica com aplicação no âmbito no Sistema Estatístico Nacional.

Nos casos em que a informação é confidencial, esta não é apresentada nos gráficos, e nos quadros surge identificada com o respetivo sinal convencional.

Se esta informação, não corresponder totalmente às suas expectativas, por favor contacte-nos. O seu contato permitirá ao INE analisar o conteúdo da informação e contribuirá para o acréscimo da qualidade dos dados estatísticos.

Última atualização destes dados: 13 de dezembro de 2024

## Sinais convencionais por ausência de valor

...	Dado confidencial	o	Dado inferior a metade do módulo da unidade utilizada
-	Dado não aplicável	oo	Infinito
x	Dado não disponível		