

# RETORNO DE INFORMAÇÃO AOS RESPONDENTES MUNICÍPIOS



INSTITUTO NACIONAL DE ESTATÍSTICA  
STATISTICS PORTUGAL

DEZEMBRO DE 2024

## >> IDENTIFICAÇÃO DO MUNICÍPIO

Nome do Município: **FAFE**  
NUTS III / NUTS II: **AVE / NORTE**

Código Divisão Administrativa (Distrito/Município): **0307**

## >> CARACTERIZAÇÃO SOCIOECONÓMICA DO MUNICÍPIO

### TERRITÓRIO E POPULAÇÃO

#### Divisão territorial da região : NUTS III e Municípios



#### Dinâmica populacional, 2023

	Município	NUTS III	NUTS II	Portugal	Peso do Município NUTS III (%)
<b>População residente (N.º)</b>	48 514	422 464	3 673 861	10 639 726	11,5
Homens	23 298	204 791	1 759 847	5 083 568	11,4
Mulheres	25 216	217 673	1 914 014	5 556 158	11,6
Com menos de 15 anos	5 613	51 238	442 627	1 363 768	11,0
Com 65 ou mais anos	12 011	94 877	873 639	2 564 575	12,7
<b>Densidade pop. (N.º/Km²)</b>	221,4	291,1	172,6	115,4	-
<b>Taxa de crescimento efetivo anual (%)</b>	0,3	0,5	0,9	1,2	-
<b>Taxa de crescimento natural anual (%)</b>	-0,3	-0,2	-0,3	-0,3	-
<b>Índice de Invelhecimento</b>	214,0	185,2	197,4	188,1	-
<b>Índice de Potencialidade</b>	76,1	78,1	78,4	76,5	-

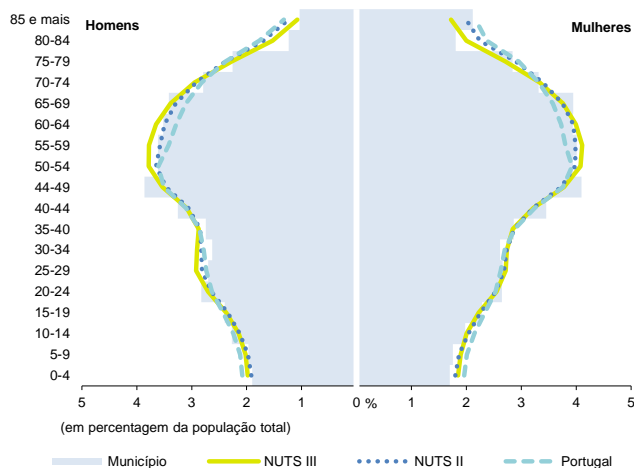
Fonte: INE, Estimativas Anuais da População Residente e Indicadores Demográficos; Ministério do Ambiente - Direção Geral do Território, Carta Administrativa Oficial de Portugal.

#### Limites Territoriais

0 10 Km

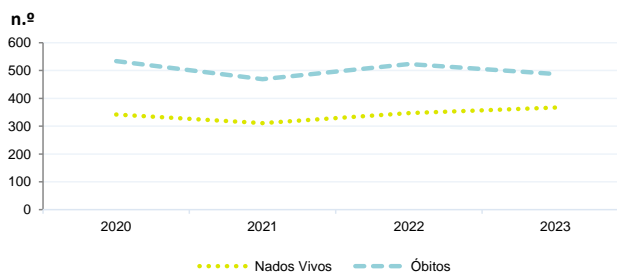
Municípios  
NUTS III

#### Estrutura etária da população, 2023



Fonte: INE, Estimativas Anuais da População Residente.

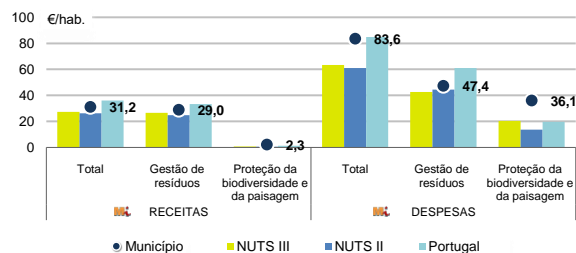
#### Nados-vivos e óbitos por Município, 2020-2023



	Ano	Município	NUTS III	NUTS II	Portugal
<b>Nados Vivos</b>	2023	367	3 122	26 173	85 699
	2022	347	3 239	26 375	83 671
	2021	311	2 952	24 825	79 582
	2020	342	x	x	84530
<b>Óbitos</b>	2023	488	3 934	37 204	118 295
	2022	523	3 888	38 879	124 361
	2021	469	3 665	37 124	124 841
	2020	534	x	x	123396

Fonte: INE, Nados-vivos e Óbitos

#### Receitas e despesas dos municípios em ambiente por habitante, 2023



Fonte: INE, Inquérito aos municípios - Proteção do ambiente

#### Indicadores de Educação, 2023

	Município	NUTS III	NUTS II	Portugal
<b>Taxa bruta de pré-escolarização (%)</b>	106,9	103,0	100,4	99,4
<b>Taxa bruta de escolarização no ensino básico (%)</b>	109,1	105,7	109,3	112,0
<b>Taxa bruta de escolarização no ensino secundário (%)</b>	113,0	113,6	127,3	126,8
<b>Taxa de retenção e desistência no ensino básico (%)</b>	0,5	1,6	2,1	3,8
<b>Taxa de transição/ conclusão no ensino secundário (%)</b>	98,2	95,1	93,7	90,2

Fonte: Ministério da Educação e Ministério da Ciência, Tecnologia e Ensino Superior - Direção-Geral de Estatísticas da Educação e Ciência.

INDICADORES DE ATIVIDADE ECONÓMICA

Constituição de pessoas coletivas e entidades equiparadas, 2023/2024

Mês	Município	NUTSIII	NUTSII	Portugal	Peso do Município NUTS III (%)
out-24	11	122	1 107	3 569	9,0
set-24	12	116	1 228	3 962	10,3
ago-24	10	75	910	3 052	13,3
jul-24	11	151	1 289	4 097	7,3
jun-24	15	108	1 091	3 598	13,9
mai-24	13	137	1 319	4 522	9,5
abr-24	15	136	1 291	4 153	11,0
mar-24	13	147	1 401	4 466	8,8
fev-24	18	144	1 462	4 612	12,5
jan-24	20	173	1 652	5 227	11,6
dez-23	9	92	995	3 268	9,8
nov-23	10	154	1 302	4 180	6,5
<b>12 Meses</b>	<b>157</b>	<b>1 555</b>	<b>15 047</b>	<b>48 706</b>	<b>10,1</b>

Fonte: INE, Constituição e Dissolução de Pessoas Coletivas e Entidades equiparadas

Valor mediano das vendas por m2 de alojamentos familiares (€), (2023-2024)

	Município	NUTSIII	NUTSII	Portugal
2.º Trím. 2024	x	1182	1449	1661
1.º Trím. 2024	x	1164	1417	1633
4.º Trím. 2023	x	1150	1394	1611
3.º Trím. 2023	x	1121	1367	1579
2.º Trím. 2023	x	1097	1331	1541
1.º Trím. 2023	x	1066	1304	1509

Fonte: INE, Estatísticas de preços da habitação ao nível local

Empresas e estabelecimentos, 2023

	Município	NUTS III	NUTS II	Portugal	Peso do Município NUTS III (%)
<b>Empresas</b>					
<b>Pessoal ao serviço (Nº)</b>	17 180	179 625	1 569 569	4 738 341	9,6
<b>Volume de negócios (milhões €)</b>	1 286	17 302	155 457	550 295	7,4
Indicador de concentração do volume de negócios das quatro maiores empresas (%)	17,3	11,0	6,1	4,8	-
<b>Valor acrescentado bruto (milhões €)</b>	349	4 710	42 326	147 020	7,4
Taxa de variação (2023/2022) (%)	x	x	x	x	-
Indicador de concentração do valor acrescentado bruto das quatro maiores empresas (%)	12,3	13,2	3,9	2,6	-
<b>Sociedades</b>					
<b>Taxa de sobrevivência das sociedades nascidas 2 anos antes (%)</b>	65,9	65,3	60,1	57,3	-
<b>Estabelecimentos</b>					
<b>Pessoal ao serviço (Nº) (2022)</b>	16 782	181 775	1 547 420	4 478 631	9,2
<b>Volume de negócios (milhões €) (2022)</b>	1 308	18 068	151 784	529 882	7,2

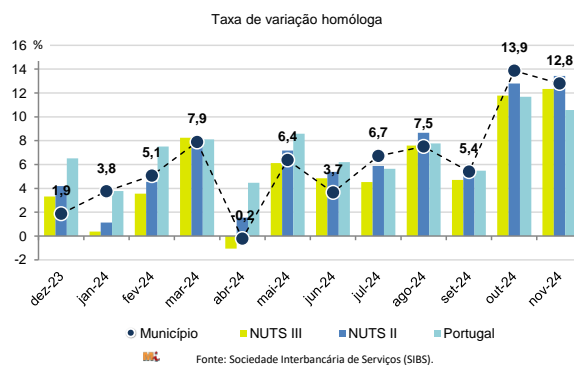
Fonte: INE, Sistema de Contas Integradas das Empresas

Comércio Internacional, 2023

	Município	NUTS III	NUTS II	Portugal	Peso do Município NUTS III (%)
<b>Saldo da balança comercial</b>					
	60 810	1 817 871	3 094 134	- 27 808 248	-
<b>Exportações de bens</b>	250 063	4 846 822	27 136 591	77 340 161	5,2
Taxa de variação (2023/2022) (%)	-12,1	-3,2	-0,1	-1,4	-
<b>Importações de bens</b>	189 253	3 028 951	24 042 457	105 148 409	6,2
Taxa de variação (2023/2022) (%)	-17,9	-8,5	-3,6	-4,0	-
<b>Taxa de cobertura (%)</b>	132,1	160,0	112,9	73,6	-

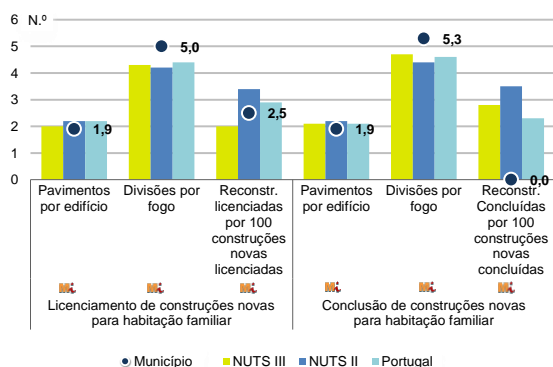
Fonte: INE, Estatísticas do Comércio Internacional de Bens.  
Nota: Dados definitivos de 2022 e 2023.

Levantamentos em caixas multibanco e compras em terminais de pagamento automáticos, 2023/2024



Fonte: Sociedade Interbancária de Serviços (SIBS).

Licenciamento e conclusão de obras, 2023



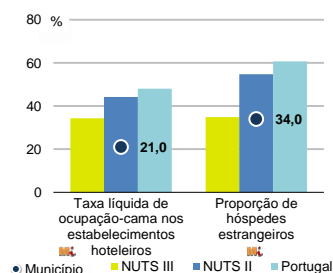
Fonte: INE, Inquérito aos Projetos de Obras de Edificação e de Demolição de Edifícios e Estatísticas das Obras Concluídas.

	Município	NUTS III	NUTS II	Portugal	Peso do Município NUTS III (%)
<b>Obras Licenciadas</b>					
<b>Nº de Edifícios</b>	94	1 156	8 261	22 107	8,1
Taxa de variação (2023/2022) (%)	-21,0	-17,3	-11,0	-6,1	-
Reabilitação	13	198	1 582	4 750	6,6
Construções novas	81	958	6 679	17 357	8,5
para habitação familiar	77	783	5 522	14 042	9,8
Fogos	127	1 884	15 285	32 519	6,7
<b>Obras Concluídas</b>					
<b>Nº de Edifícios</b>	79	898	6 384	17 266	8,8
Taxa de variação (2023/2022) (%)	-13,2	-6,3	-3,1	1,1	-
Reabilitação	5	140	1 173	3 045	3,6
Construções novas	74	758	5 211	14 221	9,8
para habitação familiar	68	599	4 178	11 149	11,4
Fogos	83	1 271	10 118	23 652	6,5

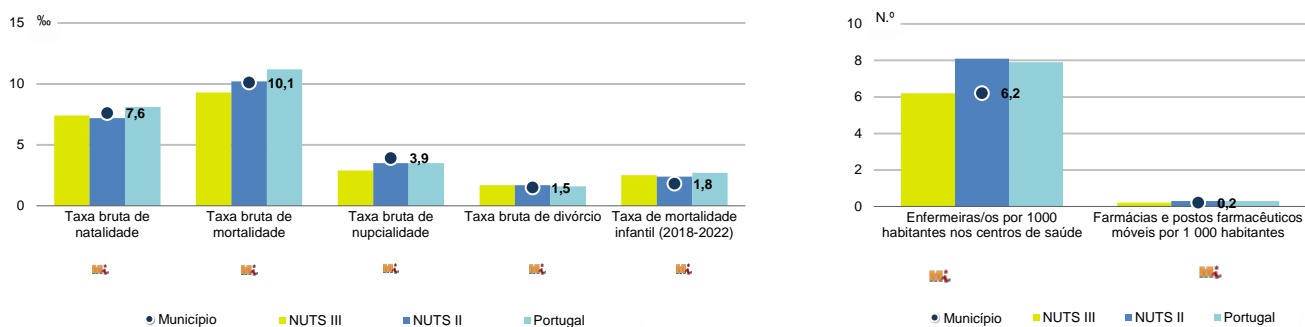
Turismo, 2023

	Município	NUTS III	NUTS II	Portugal	Peso do Município NUTS III (%)
<b>Estabelecimentos hoteleiros (Nº)</b>	18	165	2 097	7 681	10,9
Hotéis (Nº)	2	31	507	2 109	6,5
<b>Capacidade de alojamento (Nº)</b>	499	5 696	87 252	478 552	8,8
Hóspedes (Nº)	20 773	343 422	6 941 647	30 028 890	6,0
<b>Dormidas (Nº)</b>	35 978	651 823	13 262 616	77 179 150	5,5
<b>Estada média</b>	1,7	1,9	1,9	2,6	-
<b>Proveitos(milhares €)</b>	1 606	36 580	952 271	6 015 323	4,4

Fonte: INE, Inquérito à Permanência de Hóspedes e Outros Dados na Hotelaria



## Demografia e Saúde, 2023



Fonte: INE, Indicadores Demográficos, Óbitos por Causas de Morte, Estatísticas do Pessoal de Saúde, Estatísticas das Farmácias

## Despesa das Câmaras Municipais em atividades culturais e de desporto, 2023

	Município	NUTS III	NUTS II	Portugal	Peso do Município NUTS III (%)
<b>Em atividades culturais e criativas (milhares €)</b>	2 460	20 946	204 045	684 832	11,7
Património	343	3 321	38 004	154 283	10,3
Bibliotecas e arquivos	438	3 907	29 682	88 722	11,2
Artes do espetáculo	1 281	4 669	56 714	190 851	27,4
Atividades interdisciplinares	298	6 991	56 767	183 164	4,3
<b>Em atividades culturais e criativas por habitante (€/hab.)</b>	50,7	49,6	55,5	64,4	-
<b>Em atividades e equipamentos desportivos por habitante (€/hab.)</b>	50,9	39,4	44,8	40,1	-

Fonte: INE, Inquérito ao financiamento de atividades culturais, criativas e desportivas pelas Câmaras Municipais

## &gt;&gt; NOTA TÉCNICA

Toda a informação aqui divulgada está disponível na base de dados do Portal do INE ([www.ine.pt](http://www.ine.pt)), ou nas publicações Anuários Regionais, ambas organizadas, por tema.

Associado a cada indicador está o símbolo **Mi**, que corresponde à respetiva Metainformação. Para informação complementar, sugere-se a consulta do Sistema de Metainformação que integra e disponibiliza conceitos, classificações, variáveis, suportes de recolha de informação e documentação metodológica com aplicação no âmbito do Sistema Estatístico Nacional.

Nos casos em que a informação é confidencial, esta não é apresentada nos gráficos, e nos quadros surge identificada com o respetivo sinal convencional.

Se esta informação, não corresponder totalmente às suas expetativas, por favor contacte-nos. O seu contato permitirá ao INE analisar o conteúdo da informação e contribuirá para o acréscimo da qualidade dos dados estatísticos.

Última atualização destes dados: 13 de dezembro de 2024

## Sinais convencionais por ausência de valor

...	Dado confidencial	o	Dado inferior a metade do módulo da unidade utilizada
-	Dado não aplicável	oo	Infinito
x	Dado não disponível		