

RETORNO DE INFORMAÇÃO AOS RESPONDENTES MUNICÍPIOS



INSTITUTO NACIONAL DE ESTATÍSTICA
STATISTICS PORTUGAL

DEZEMBRO DE 2024

>> IDENTIFICAÇÃO DO MUNICÍPIO

Nome do Município: **GUIMARÃES**

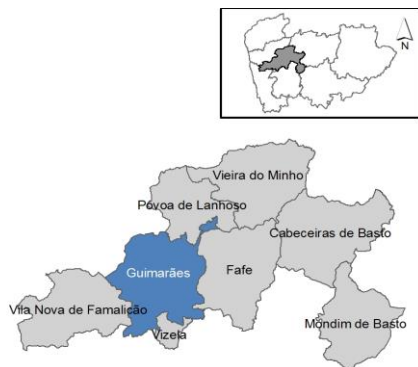
Código Divisão Administrativa (Distrito/Município): **0308**

NUTS III / NUTS II: **AVE / NORTE**

>> CARACTERIZAÇÃO SOCIOECONÓMICA DO MUNICÍPIO

TERRITÓRIO E POPULAÇÃO

Divisão territorial da região : NUTS III e Municípios



Dinâmica populacional, 2023

	Município	NUTS III	NUTS II	Portugal	Peso do Município NUTS III (%)
População residente (N.º)	156 789	422 464	3 673 861	10 639 726	37,1
Homens	75 996	204 791	1 759 847	5 083 568	37,1
Mulheres	80 793	217 673	1 914 014	5 556 158	37,1
Com menos de 15 anos	19 177	51 238	442 627	1 363 768	37,4
Com 65 ou mais anos	34 401	94 877	873 639	2 564 575	36,3
Densidade pop. (N.º/Km²)	650,6	291,1	172,6	115,4	-
Taxa de crescimento efetivo anual (%)	0,2	0,5	0,9	1,2	-
Taxa de crescimento natural anual (%)	-0,1	-0,2	-0,3	-0,3	-
Índice de Invelhecimento	179,4	185,2	197,4	188,1	-
Índice de Potencialidade	77,5	78,1	78,4	76,5	-

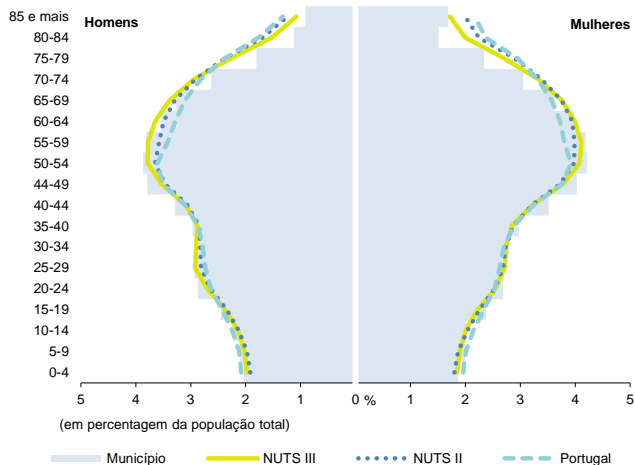
Fonte: INE, Estimativas Anuais da População Residente e Indicadores Demográficos; Ministério do Ambiente - Direção Geral do Território, Carta Administrativa Oficial de Portugal.



Limites Territoriais

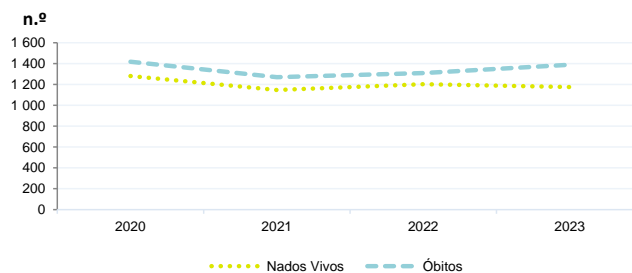
Municípios
NUTS III

Estrutura etária da população, 2023



Fonte: INE, Estimativas Anuais da População Residente.

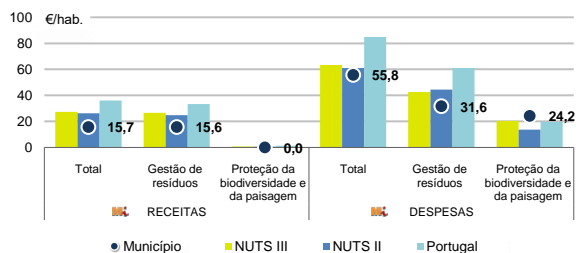
Nados-vivos e óbitos por Município, 2020-2023



	Ano	Município	NUTS III	NUTS II	Portugal
Nados Vivos	2023	1 175	3 122	26 173	85 699
	2022	1 203	3 239	26 375	83 671
	2021	1 147	2 952	24 825	79 582
	2020	1 281	x	x	84 530
Óbitos	2023	1 389	3 934	37 204	118 295
	2022	1 309	3 888	38 879	124 361
	2021	1 270	3 665	37 124	124 841
	2020	1 418	x	x	123 396

Fonte: INE, Nados-vivos e Óbitos

Receitas e despesas dos municípios em ambiente por habitante, 2023



Fonte: INE, Inquérito aos municípios - Proteção do ambiente

Indicadores de Educação, 2023

	Município	NUTS III	NUTS II	Portugal
Taxa bruta de pré-escolarização (%)	104,2	103,0	100,4	99,4
Taxa bruta de escolarização no ensino básico (%)	106,2	105,7	109,3	112,0
Taxa bruta de escolarização no ensino secundário (%)	111,6	113,6	127,3	126,8
Taxa de retenção e desistência no ensino básico (%)	1,4	1,6	2,1	3,8
Taxa de transição/ conclusão no ensino secundário (%)	94,8	95,1	93,7	90,2

Fonte: Ministério da Educação e Ministério da Ciência, Tecnologia e Ensino Superior - Direção-Geral de Estatísticas da Educação e Ciência.

INDICADORES DE ATIVIDADE ECONÓMICA

Constituição de pessoas coletivas e entidades equiparadas, 2023/2024

Mês	Município	NUTSIII	NUTSII	Portugal	Peso do Município NUTS III (%)
out-24	49	122	1 107	3 569	40,2
set-24	40	116	1 228	3 962	34,5
ago-24	21	75	910	3 052	28,0
jul-24	61	151	1 289	4 097	40,4
jun-24	40	108	1 091	3 598	37,0
mai-24	54	137	1 319	4 522	39,4
abr-24	59	136	1 291	4 153	43,4
mar-24	55	147	1 401	4 466	37,4
fev-24	51	144	1 462	4 612	35,4
jan-24	72	173	1 652	5 227	41,6
dez-23	34	92	995	3 268	37,0
nov-23	64	154	1 302	4 180	41,6
12 Meses	600	1 555	15 047	48 706	38,6

Fonte: INE, Constituição e Dissolução de Pessoas Coletivas e Entidades equiparadas

Valor mediano das vendas por m2 de alojamentos familiares (€), (2023-2024)

	Município	NUTSIII	NUTSII	Portugal
2.º Trím. 2024	1250	1182	1449	1661
1.º Trím. 2024	1233	1164	1417	1633
4.º Trím. 2023	1219	1150	1394	1611
3.º Trím. 2023	1200	1121	1367	1579
2.º Trím. 2023	1159	1097	1331	1541
1.º Trím. 2023	1141	1066	1304	1509

Fonte: INE, Estatísticas de preços da habitação ao nível local

Empresas e estabelecimentos, 2023

	Município	NUTS III	NUTS II	Portugal	Peso do Município NUTS III (%)
Empresas					
Pessoal ao serviço (Nº)	73 123	179 625	1 569 569	4 738 341	40,7
Volume de negócios (milhões €)	6 705	17 302	155 457	550 295	38,8
Indicador de concentração do volume de negócios das quatro maiores empresas (%)	7,7	11,0	6,1	4,8	-
Valor acrescentado bruto (milhões €)	1 765	4 710	42 326	147 020	37,5
Taxa de variação (2023/2022) (%)	x	x	x	x	-
Indicador de concentração do valor acrescentado bruto das quatro maiores empresas (%)	6,0	13,2	3,9	2,6	-
Sociedades					
Taxa de sobrevivência das sociedades nascidas 2 anos antes (%)	65,8	65,3	60,1	57,3	-
Estabelecimentos					
Pessoal ao serviço (Nº) (2022)	73 848	181 775	1 547 420	4 478 631	40,6
Volume de negócios (milhões €) (2022)	7 067	18 068	151 784	529 882	39,1

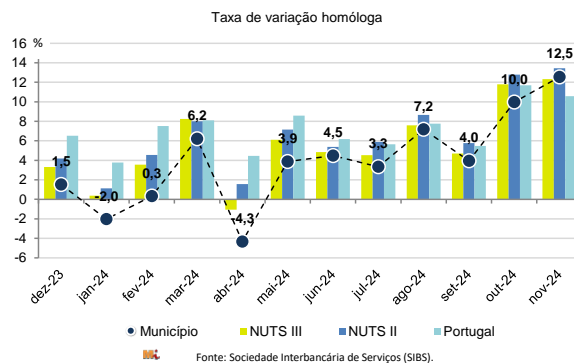
Fonte: INE, Sistema de Contas Integradas das Empresas

Comércio Internacional, 2023

	Município	NUTS III	NUTS II	Portugal	Peso do Município NUTS III (%)
Saldo da balança comercial					
	633 164	1 817 871	3 094 134	- 27 808 248	-
Exportações de bens	1 541 051	4 846 822	27 136 591	77 340 161	31,8
Taxa de variação (2023/2022) (%)	-10,1	-3,2	-0,1	-1,4	-
Importações de bens	907 887	3 028 951	24 042 457	105 148 409	30,0
Taxa de variação (2023/2022) (%)	-19,1	-8,5	-3,6	-4,0	-
Taxa de cobertura (%)	169,7	160,0	112,9	73,6	-

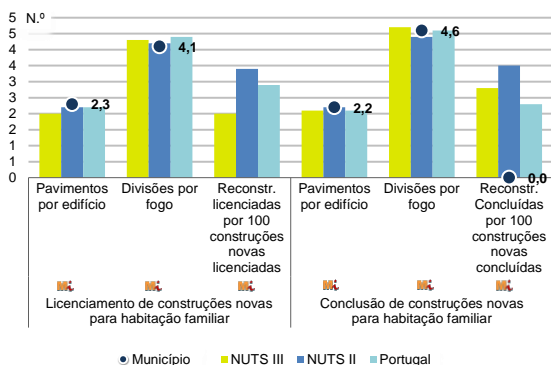
Fonte: INE, Estatísticas do Comércio Internacional de Bens.
Nota: Dados definitivos de 2022 e 2023.

Levantamentos em caixas multibanco e compras em terminais de pagamento automáticos, 2023/2024



Fonte: Sociedade Interbancária de Serviços (SIBS).

Licenciamento e conclusão de obras, 2023

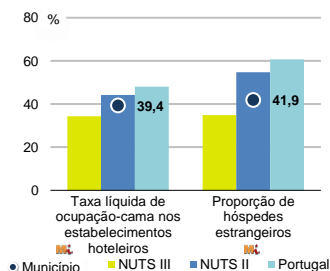


	Município	NUTS III	NUTS II	Portugal	Peso do Município NUTS III (%)
Obras Licenciadas					
Nº de Edifícios	390	1 156	8 261	22 107	33,7
Taxa de variação (2023/2022) (%)	-10,8	-17,3	-11,0	-6,1	-
Reabilitação	59	198	1 582	4 750	29,8
Construções novas para habitação familiar	331	958	6 679	17 357	34,6
Fogos	264	783	5 522	14 042	33,7
Fogos	925	1 884	15 285	32 519	49,1
Obras Concluídas					
Nº de Edifícios	279	898	6 384	17 266	31,1
Taxa de variação (2023/2022) (%)	-8,8	-6,3	-3,1	1,1	-
Reabilitação	32	140	1 173	3 045	22,9
Construções novas para habitação familiar	247	758	5 211	14 221	32,6
Fogos	200	599	4 178	11 149	33,4
Fogos	487	1 271	10 118	23 652	38,3

Fonte: INE, Inquérito aos Projetos de Obras de Edificação e de Demolição de Edifícios e Estatísticas das Obras Concluídas.


Turismo, 2023

	Município	NUTS III	NUTS II	Portugal	Peso do Município NUTS III (%)
Estabelecimentos hoteleiros (Nº)	55	165	2 097	7 681	33,3
Hotéis (Nº)	18	31	507	2 109	58,1
Capacidade de alojamento (Nº)	2 730	5 696	87 252	478 552	47,9
Hóspedes (Nº)	209 155	343 422	6 941 647	30 028 890	60,9
Dormidas (Nº)	370 462	651 823	13 262 616	77 179 150	56,8
Estada média	1,8	1,9	1,9	2,6	-
Proveitos(milhares €)	20 197	36 580	952 271	6 015 323	55,2



Fonte: INE, Inquérito à Permanência de Hóspedes e Outros Dados na Hotelaria

Demografia e Saúde, 2023



Fonte: INE, Indicadores Demográficos, Óbitos por Causas de Morte, Estatísticas do Pessoal de Saúde, Estatísticas das Farmácias

Despesa das Câmaras Municipais em atividades culturais e de desporto, 2023

	Município	NUTS III	NUTS II	Portugal	Peso do Município NUTS III (%)
Em atividades culturais e criativas (milhares €)	8 830	20 946	204 045	684 832	42,2
Património	604	3 321	38 004	154 283	18,2
Bibliotecas e arquivos	1 670	3 907	29 682	88 722	42,7
Artes do espetáculo	584	4 669	56 714	190 851	12,5
Atividades interdisciplinares	5 628	6 991	56 767	183 164	80,5
Em atividades culturais e criativas por habitante (€/hab.)	56,3	49,6	55,5	64,4	-
Em atividades e equipamentos desportivos por habitante (€/hab.)	25,2	39,4	44,8	40,1	-

Fonte: INE, Inquérito ao financiamento de atividades culturais, criativas e desportivas pelas Câmaras Municipais

>> NOTA TÉCNICA

Toda a informação aqui divulgada está disponível na base de dados do Portal do INE (www.ine.pt), ou nas publicações Anuários Regionais, ambas organizadas, por tema.

Associado a cada indicador está o símbolo **Mi**, que corresponde à respetiva Metainformação. Para informação complementar, sugere-se a consulta do Sistema de Metainformação que integra e disponibiliza conceitos, classificações, variáveis, suportes de recolha de informação e documentação metodológica com aplicação no âmbito do Sistema Estatístico Nacional.

Nos casos em que a informação é confidencial, esta não é apresentada nos gráficos, e nos quadros surge identificada com o respetivo sinal convencional.

Se esta informação, não corresponder totalmente às suas expetativas, por favor contacte-nos. O seu contato permitirá ao INE analisar o conteúdo da informação e contribuirá para o acréscimo da qualidade dos dados estatísticos.

Última atualização destes dados: 13 de dezembro de 2024

Sinais convencionais por ausência de valor

...	Dado confidencial	o	Dado inferior a metade do módulo da unidade utilizada
-	Dado não aplicável	oo	Infinito
x	Dado não disponível		