

RETORNO DE INFORMAÇÃO AOS RESPONDENTES MUNICÍPIOS



INSTITUTO NACIONAL DE ESTATÍSTICA
STATISTICS PORTUGAL

DEZEMBRO DE 2024

>> IDENTIFICAÇÃO DO MUNICÍPIO

Nome do Município: **PÓVOA DE LANHOSO**

Código Divisão Administrativa (Distrito/Município): **0309**

NUTS III / NUTS II: **AVE / NORTE**

>> CARACTERIZAÇÃO SOCIOECONÓMICA DO MUNICÍPIO

TERRITÓRIO E POPULAÇÃO

Divisão territorial da região : NUTS III e Municípios



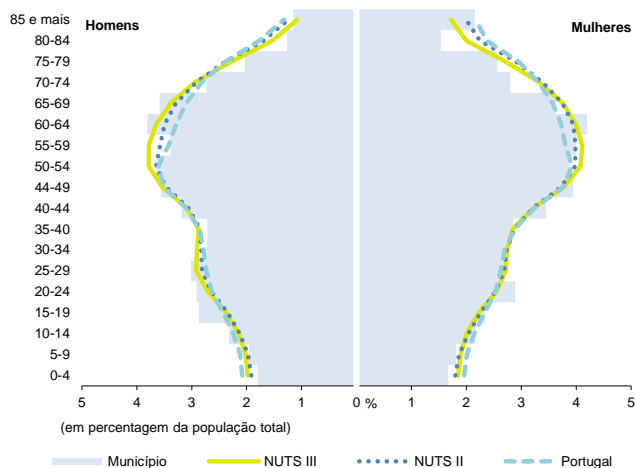
Dinâmica populacional, 2023

	Município	NUTS III	NUTS II	Portugal	Peso do Município NUTS III (%)
População residente (N.º)	22 607	422 464	3 673 861	10 639 726	5,4
Homens	11 009	204 791	1 759 847	5 083 568	5,4
Mulheres	11 598	217 673	1 914 014	5 556 158	5,3
Com menos de 15 anos	2 652	51 238	442 627	1 363 768	5,2
Com 65 ou mais anos	5 303	94 877	873 639	2 564 575	5,6
Densidade pop. (N.º/Km²)	167,9	291,1	172,6	115,4	-
Taxa de crescimento efetivo anual (%)	1,3	0,5	0,9	1,2	-
Taxa de crescimento natural anual (%)	-0,5	-0,2	-0,3	-0,3	-
Índice de Invelhecimento	200,0	185,2	197,4	188,1	-
Índice de Potencialidade	81,0	78,1	78,4	76,5	-

Fonte: INE, Estimativas Anuais da População Residente e Indicadores Demográficos; Ministério do Ambiente - Direção Geral do Território, Carta Administrativa Oficial de Portugal.

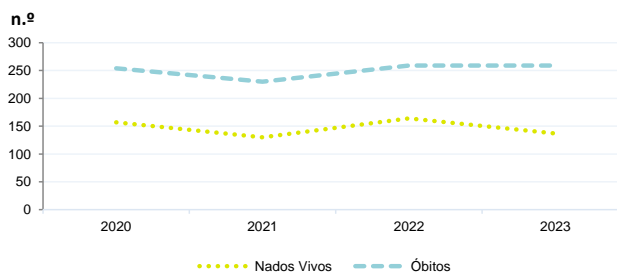


Estrutura etária da população, 2023



Fonte: INE, Estimativas Anuais da População Residente.

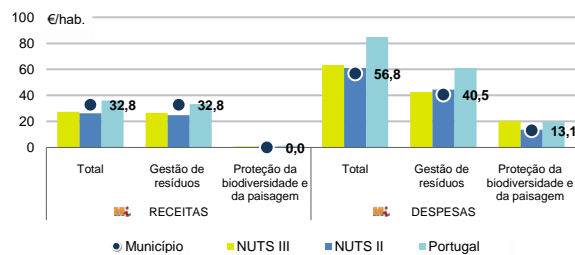
Nados-vivos e óbitos por Município, 2020-2023



	Ano	Município	NUTS III	NUTS II	Portugal
Nados Vivos	2023	137	3 122	26 173	85 699
	2022	164	3 239	26 375	83 671
	2021	130	2 952	24 825	79 582
	2020	157	x	x	84530
Óbitos	2023	259	3 934	37 204	118 295
	2022	259	3 888	38 879	124 361
	2021	230	3 665	37 124	124 841
	2020	254	x	x	123396

Fonte: INE, Nados-vivos e Óbitos

Receitas e despesas dos municípios em ambiente por habitante, 2023



Fonte: INE, Inquérito aos municípios - Proteção do ambiente

Indicadores de Educação, 2023

	Município	NUTS III	NUTS II	Portugal
Taxa bruta de pré-escolarização (%)	97,6	103,0	100,4	99,4
Taxa bruta de escolarização no ensino básico (%)	109,0	105,7	109,3	112,0
Taxa bruta de escolarização no ensino secundário (%)	112,0	113,6	127,3	126,8
Taxa de retenção e desistência no ensino básico (%)	2,4	1,6	2,1	3,8
Taxa de transição/ conclusão no ensino secundário (%)	92,1	95,1	93,7	90,2

Fonte: Ministério da Educação e Ministério da Ciência, Tecnologia e Ensino Superior - Direção-Geral de Estatísticas da Educação e Ciência.

INDICADORES DE ATIVIDADE ECONÓMICA

Constituição de pessoas coletivas e entidades equiparadas, 2023/2024

Mês	Município	NUTSIII	NUTSII	Portugal	Peso do Município NUTS III (%)
out-24	3	122	1 107	3 569	2,5
set-24	8	116	1 228	3 962	6,9
ago-24	6	75	910	3 052	8,0
jul-24	6	151	1 289	4 097	4,0
jun-24	10	108	1 091	3 598	9,3
mai-24	10	137	1 319	4 522	7,3
abr-24	3	136	1 291	4 153	2,2
mar-24	11	147	1 401	4 466	7,5
fev-24	5	144	1 462	4 612	3,5
jan-24	7	173	1 652	5 227	4,0
dez-23	4	92	995	3 268	4,3
nov-23	7	154	1 302	4 180	4,5
12 Meses	80	1 555	15 047	48 706	5,1

Fonte: INE, Constituição e Dissolução de Pessoas Coletivas e Entidades equiparadas

Valor mediano das vendas por m2 de alojamentos familiares (€), (2023-2024)

	Município	NUTSIII	NUTSII	Portugal
2.º Trím. 2024	x	1182	1449	1661
1.º Trím. 2024	x	1164	1417	1633
4.º Trím. 2023	x	1150	1394	1611
3.º Trím. 2023	x	1121	1367	1579
2.º Trím. 2023	x	1097	1331	1541
1.º Trím. 2023	x	1066	1304	1509

Fonte: INE, Estatísticas de preços da habitação ao nível local

Empresas e estabelecimentos, 2023

	Município	NUTS III	NUTS II	Portugal	Peso do Município NUTS III (%)
Empresas					
Pessoal ao serviço (Nº)	7 743	179 625	1 569 569	4 738 341	4,3
Volume de negócios (milhões €)	659	17 302	155 457	550 295	3,8
Indicador de concentração do volume de negócios das quatro maiores empresas (%)	29,6	11,0	6,1	4,8	-
Valor acrescentado bruto (milhões €)	184	4 710	42 326	147 020	3,9
Taxa de variação (2023/2022) (%)	x	x	x	x	-
Indicador de concentração do valor acrescentado bruto das quatro maiores empresas (%)	21,3	13,2	3,9	2,6	-
Sociedades					
Taxa de sobrevivência das sociedades nascidas 2 anos antes (%)	66,8	65,3	60,1	57,3	-
Estabelecimentos					
Pessoal ao serviço (Nº) (2022)	7 107	181 775	1 547 420	4 478 631	3,9
Volume de negócios (milhões €) (2022)	599	18 068	151 784	529 882	3,3

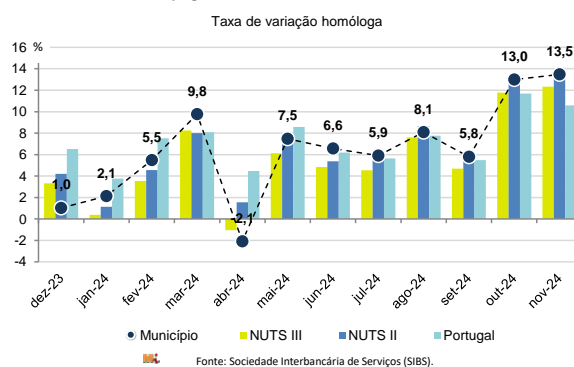
Fonte: INE, Sistema de Contas Integradas das Empresas

Comércio Internacional, 2023

	Município	NUTS III	NUTS II	Portugal	Peso do Município NUTS III (%)
Saldo da balança comercial					
	- 40 405	1 817 871	3 094 134	- 27 808 248	-
Exportações de bens	75 606	4 846 822	27 136 591	77 340 161	1,6
Taxa de variação (2023/2022) (%)	-32,1	-3,2	-0,1	-1,4	-
Importações de bens	116 011	3 028 951	24 042 457	105 148 409	3,8
Taxa de variação (2023/2022) (%)	37,5	-8,5	-3,6	-4,0	-
Taxa de cobertura (%)	65,2	160,0	112,9	73,6	-

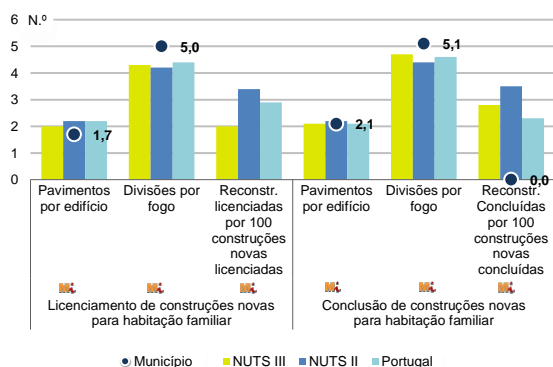
Fonte: INE, Estatísticas do Comércio Internacional de Bens.
Nota: Dados definitivos de 2022 e 2023.

Levantamentos em caixas multibanco e compras em terminais de pagamento automáticos, 2023/2024



Fonte: Sociedade Interbancária de Serviços (SIBS).

Licenciamento e conclusão de obras, 2023



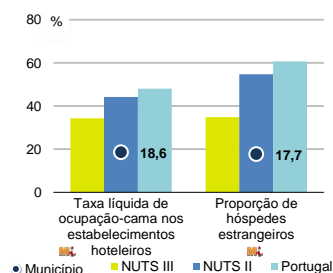
Fonte: INE, Inquérito aos Projetos de Obras de Edificação e de Demolição de Edifícios e Estatísticas das Obras Concluídas.

	Município	NUTS III	NUTS II	Portugal	Peso do Município NUTS III (%)
Obras Licenciadas					
Nº de Edifícios	45	1 156	8 261	22 107	3,9
Taxa de variação (2023/2022) (%)	55,2	-17,3	-11,0	-6,1	-
Reabilitação	0	198	1 582	4 750	0,0
Construções novas	45	958	6 679	17 357	4,7
para habitação familiar	45	783	5 522	14 042	5,7
Fogos	53	1 884	15 285	32 519	2,8
Obras Concluídas					
Nº de Edifícios	10	898	6 384	17 266	1,1
Taxa de variação (2023/2022) (%)	-33,3	-6,3	-3,1	1,1	-
Reabilitação	1	140	1 173	3 045	0,7
Construções novas	9	758	5 211	14 221	1,2
para habitação familiar	9	599	4 178	11 149	1,5
Fogos	16	1 271	10 118	23 652	1,3

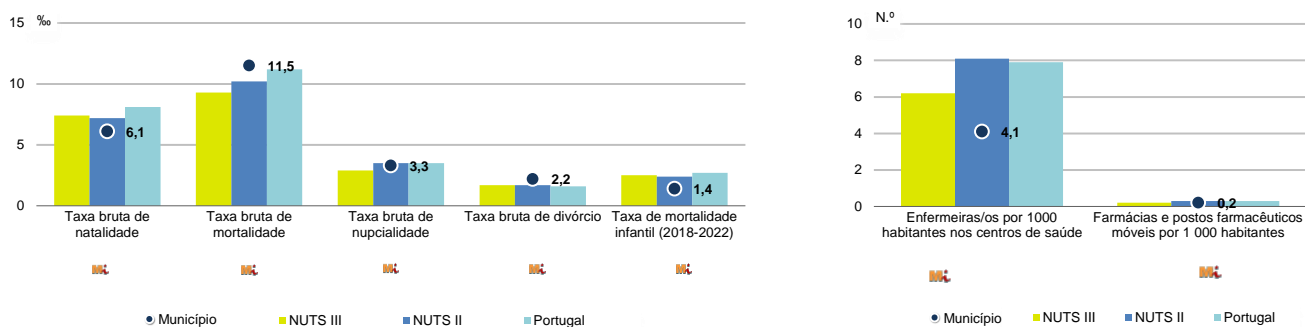
Turismo, 2023

	Município	NUTS III	NUTS II	Portugal	Peso do Município NUTS III (%)
Estabelecimentos hoteleiros (Nº)	12	165	2 097	7 681	7,3
Hotéis (Nº)	1	31	507	2 109	3,2
Capacidade de alojamento (Nº)	341	5 696	87 252	478 552	6,0
Hóspedes (Nº)	12 571	343 422	6 941 647	30 028 890	3,7
Dormidas (Nº)	21 178	651 823	13 262 616	77 179 150	3,2
Estada média	1,7	1,9	1,9	2,6	-
Proveitos(milhares €)	1 751	36 580	952 271	6 015 323	4,8

Fonte: INE, Inquérito à Permanência de Hóspedes e Outros Dados na Hotelaria



Demografia e Saúde, 2023



Fonte: INE, Indicadores Demográficos, Óbitos por Causas de Morte, Estatísticas do Pessoal de Saúde, Estatísticas das Farmácias

Despesa das Câmaras Municipais em atividades culturais e de desporto, 2023

	Município	NUTS III	NUTS II	Portugal	Peso do Município NUTS III (%)
Em atividades culturais e criativas (milhares €)	1 610	20 946	204 045	684 832	7,7
Património	100	3 321	38 004	154 283	3,0
Bibliotecas e arquivos	395	3 907	29 682	88 722	10,1
Artes do espetáculo	475	4 669	56 714	190 851	10,2
Atividades interdisciplinares	110	6 991	56 767	183 164	1,6
Em atividades culturais e criativas por habitante (€/hab.)	71,2	49,6	55,5	64,4	-
Em atividades e equipamentos desportivos por habitante (€/hab.)	52,4	39,4	44,8	40,1	-

Fonte: INE, Inquérito ao financiamento de atividades culturais, criativas e desportivas pelas Câmaras Municipais

>> NOTA TÉCNICA

Toda a informação aqui divulgada está disponível na base de dados do Portal do INE (www.ine.pt), ou nas publicações Anuários Regionais, ambas organizadas, por tema.

Associado a cada indicador está o símbolo **Mi**, que corresponde à respetiva Metainformação. Para informação complementar, sugere-se a consulta do Sistema de Metainformação que integra e disponibiliza conceitos, classificações, variáveis, suportes de recolha de informação e documentação metodológica com aplicação no âmbito no Sistema Estatístico Nacional.

Nos casos em que a informação é confidencial, esta não é apresentada nos gráficos, e nos quadros surge identificada com o respetivo sinal convencional.

Se esta informação, não corresponder totalmente às suas expetativas, por favor contacte-nos. O seu contato permitirá ao INE analisar o conteúdo da informação e contribuirá para o acréscimo da qualidade dos dados estatísticos.

Última atualização destes dados: 13 de dezembro de 2024

Sinais convencionais por ausência de valor

...	Dado confidencial	o	Dado inferior a metade do módulo da unidade utilizada
-	Dado não aplicável	oo	Infinito
x	Dado não disponível		