

# RETORNO DE INFORMAÇÃO AOS RESPONDENTES MUNICÍPIOS



INSTITUTO NACIONAL DE ESTATÍSTICA  
STATISTICS PORTUGAL

DEZEMBRO DE 2024

## >> IDENTIFICAÇÃO DO MUNICÍPIO

Nome do Município: **TERRAS DE BOURO**

Código Divisão Administrativa (Distrito/Município): **0310**

NUTS III / NUTS II: **CÁVADO / NORTE**

## >> CARACTERIZAÇÃO SOCIOECONÓMICA DO MUNICÍPIO

### TERRITÓRIO E POPULAÇÃO

#### Divisão territorial da região : NUTS III e Municípios

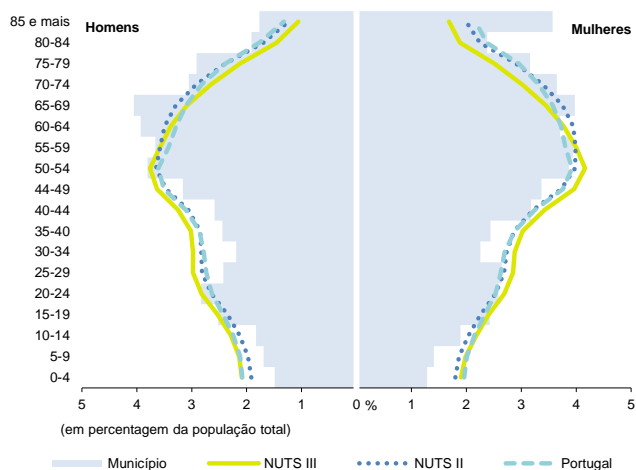


0 8 Km

#### Limites Territoriais

Municípios  
NUTS III

#### Estrutura etária da população, 2023



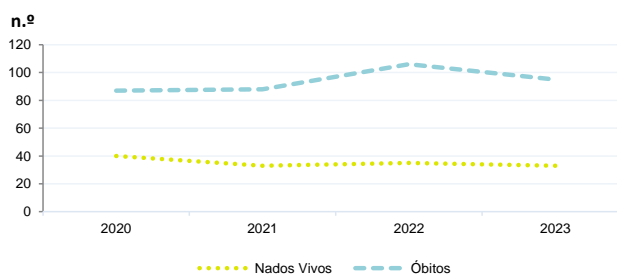
Fonte: INE, Estimativas Anuais da População Residente.

#### Dinâmica populacional, 2023

	Município	NUTS III	NUTS II	Portugal	Peso do Município NUTS III (%)
<b>População residente (N.º)</b>	6 388	429 833	3 673 861	10 639 726	1,5
Homens	3 083	207 396	1 759 847	5 083 568	1,5
Mulheres	3 305	222 437	1 914 014	5 556 158	1,5
Com menos de 15 anos	613	55 557	442 627	1 363 768	1,1
Com 65 ou mais anos	1 944	89 615	873 639	2 564 575	2,2
<b>Densidade pop. (N.º/Km²)</b>	23,0	345,0	172,6	115,4	-
<b>Taxa de crescimento efetivo anual (%)</b>	0,3	1,3	0,9	1,2	-
<b>Taxa de crescimento natural anual (%)</b>	-1,0	0,0	-0,3	-0,3	-
<b>Índice de Invelhecimento</b>	317,1	161,3	197,4	188,1	-
<b>Índice de Potencialidade</b>	83,3	77,9	78,4	76,5	-

Fonte: INE, Estimativas Anuais da População Residente e Indicadores Demográficos; Ministério do Ambiente - Direção Geral do Território, Carta Administrativa Oficial de Portugal.

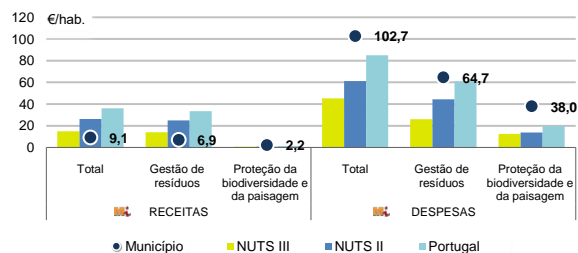
#### Nados-vivos e óbitos por Município, 2020-2023



	Ano	Município	NUTS III	NUTS II	Portugal
<b>Nados Vivos</b>	2023	33	3 337	26 173	85 699
	2022	35	3 368	26 375	83 671
	2021	33	3 058	24 825	79 582
	2020	40	x	x	84530
<b>Óbitos</b>	2023	95	3 443	37 204	118 295
	2022	106	3 723	38 879	124 361
	2021	88	3 472	37 124	124 841
	2020	87	x	x	123396

Fonte: INE, Nados-vivos e Óbitos

#### Receitas e despesas dos municípios em ambiente por habitante, 2023



Fonte: INE, Inquérito aos municípios - Proteção do ambiente

#### Indicadores de Educação, 2023

	Município	NUTS III	NUTS II	Portugal
<b>Taxa bruta de pré-escolarização (%)</b>	118,6	104,1	100,4	99,4
<b>Taxa bruta de escolarização no ensino básico (%)</b>	102,7	110,8	109,3	112,0
<b>Taxa bruta de escolarização no ensino secundário (%)</b>	46,4	126,3	127,3	126,8
<b>Taxa de retenção e desistência no ensino básico (%)</b>	1,0	1,4	2,1	3,8
<b>Taxa de transição/ conclusão no ensino secundário (%)</b>	95,6	93,7	93,7	90,2

Fonte: Ministério da Educação e Ministério da Ciência, Tecnologia e Ensino Superior - Direção-Geral de Estatísticas da Educação e Ciência.

INDICADORES DE ATIVIDADE ECONÓMICA

Constituição de pessoas coletivas e entidades equiparadas, 2023/2024

Mês	Município	NUTSIII	NUTSII	Portugal	Peso do Município NUTS III (%)
out-24	1	139	1 107	3 569	0,7
set-24	1	155	1 228	3 962	0,6
ago-24	0	117	910	3 052	0,0
jul-24	2	169	1 289	4 097	1,2
jun-24	2	138	1 091	3 598	1,4
mai-24	2	171	1 319	4 522	1,2
abr-24	0	146	1 291	4 153	0,0
mar-24	1	200	1 401	4 466	0,5
fev-24	3	202	1 462	4 612	1,5
jan-24	4	219	1 652	5 227	1,8
dez-23	2	127	995	3 268	1,6
nov-23	3	178	1 302	4 180	1,7
<b>12 Meses</b>	<b>21</b>	<b>1 961</b>	<b>15 047</b>	<b>48 706</b>	<b>1,1</b>

Fonte: INE, Constituição e Dissolução de Pessoas Coletivas e Entidades equiparadas

Valor mediano das vendas por m2 de alojamentos familiares (€), (2023-2024)

	Município	NUTSIII	NUTSII	Portugal
2.º Trím. 2024	x	1429	1449	1661
1.º Trím. 2024	x	1395	1417	1633
4.º Trím. 2023	x	1385	1394	1611
3.º Trím. 2023	x	1346	1367	1579
2.º Trím. 2023	x	1296	1331	1541
1.º Trím. 2023	x	1274	1304	1509

Fonte: INE, Estatísticas de preços da habitação ao nível local

Empresas e estabelecimentos, 2023

	Município	NUTS III	NUTS II	Portugal	Peso do Município NUTS III (%)
<b>Empresas</b>					
<b>Pessoal ao serviço (Nº)</b>	1 751	188 642	1 569 569	4 738 341	0,9
<b>Volume de negócios (milhões €)</b>	96	18 567	155 457	550 295	0,5
Indicador de concentração do volume de negócios das quatro maiores empresas (%)	36,1	12,3	6,1	4,8	-
<b>Valor acrescentado bruto (milhões €)</b>	27	4 934	42 326	147 020	0,5
Taxa de variação (2023/2022) (%)	x	x	x	x	-
Indicador de concentração do valor acrescentado bruto das quatro maiores empresas (%)	27,6	5,8	3,9	2,6	-
<b>Sociedades</b>					
<b>Taxa de sobrevivência das sociedades nascidas 2 anos antes (%)</b>	68,1	61,3	60,1	57,3	-
<b>Estabelecimentos</b>					
<b>Pessoal ao serviço (Nº) (2022)</b>	1 840	187 007	1 547 420	4 478 631	1,0
<b>Volume de negócios (milhões €) (2022)</b>	81	18 930	151 784	529 882	0,4

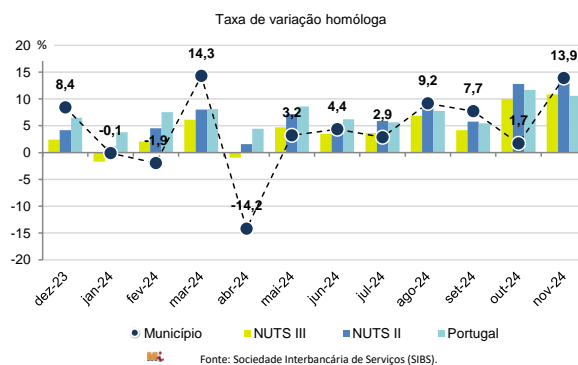
Fonte: INE, Sistema de Contas Integradas das Empresas

Comércio Internacional, 2023

	Município	NUTS III	NUTS II	Portugal	Peso do Município NUTS III (%)
<b>Saldo da balança comercial</b>					
	- 837	1 031 435	3 094 134	- 27 808 248	-
<b>Exportações de bens</b>	1 693	3 360 612	27 136 591	77 340 161	0,1
Taxa de variação (2023/2022) (%)	94,4	2,6	-0,1	-1,4	-
<b>Importações de bens</b>	2 530	2 329 177	24 042 457	105 148 409	0,1
Taxa de variação (2023/2022) (%)	-26,7	-4,7	-3,6	-4,0	-
<b>Taxa de cobertura (%)</b>	66,9	144,3	112,9	73,6	-

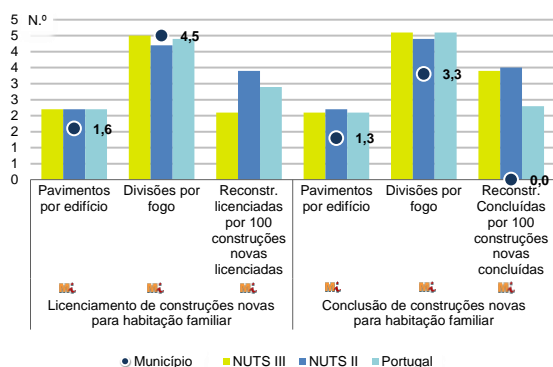
Fonte: INE, Estatísticas do Comércio Internacional de Bens.  
Nota: Dados definitivos de 2022 e 2023.

Levantamentos em caixas multibanco e compras em terminais de pagamento automáticos, 2023/2024



Fonte: Sociedade Interbancária de Serviços (SIBS).

Licenciamento e conclusão de obras, 2023



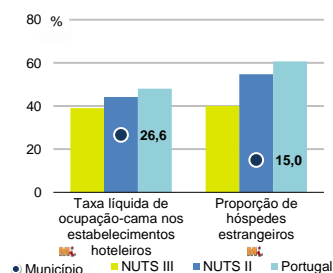
Fonte: INE, Inquérito aos Projetos de Obras de Edificação e de Demolição de Edifícios e Estatísticas das Obras Concluídas.

	Município	NUTS III	NUTS II	Portugal	Peso do Município NUTS III (%)
<b>Obras Licenciadas</b>					
<b>Nº de Edifícios</b>	10	1 250	8 261	22 107	0,8
Taxa de variação (2023/2022) (%)	-50,0	-14,4	-11,0	-6,1	-
Reabilitação	0	56	1 582	4 750	0,0
Construções novas	10	1 194	6 679	17 357	0,8
para habitação familiar	10	1 082	5 522	14 042	0,9
Fogos	10	2 061	15 285	32 519	0,5
<b>Obras Concluídas</b>					
<b>Nº de Edifícios</b>	4	992	6 384	17 266	0,4
Taxa de variação (2023/2022) (%)	-33,3	-5,7	-3,1	1,1	-
Reabilitação	0	67	1 173	3 045	0,0
Construções novas	4	925	5 211	14 221	0,4
para habitação familiar	3	801	4 178	11 149	0,4
Fogos	3	1 663	10 118	23 652	0,2

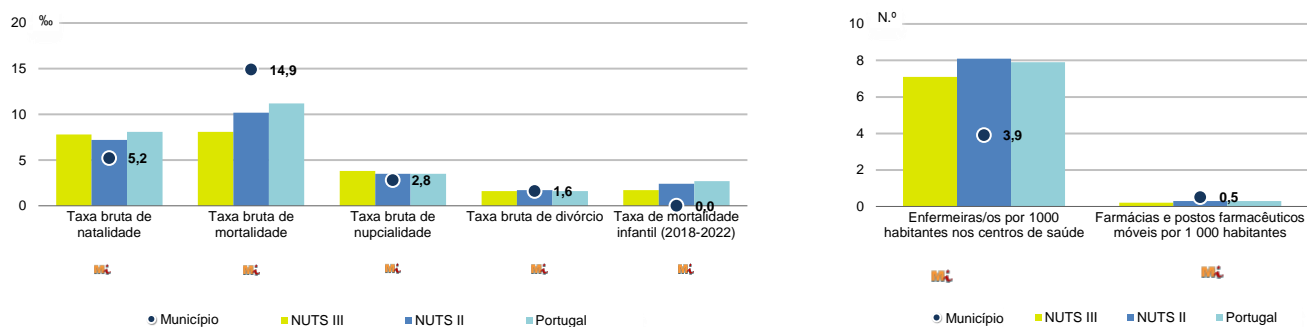
Turismo, 2023

	Município	NUTS III	NUTS II	Portugal	Peso do Município NUTS III (%)
<b>Estabelecimentos hoteleiros (Nº)</b>	69	233	2 097	7 681	29,6
Hotéis (Nº)	14	58	507	2 109	24,1
<b>Capacidade de alojamento (Nº)</b>	2 087	9 006	87 252	478 552	23,2
Hóspedes (Nº)	78 266	593 675	6 941 647	30 028 890	13,2
<b>Dormidas (Nº)</b>	156 562	1 119 300	13 262 616	77 179 150	14,0
<b>Estada média</b>	2,0	1,9	1,9	2,6	-
<b>Proveitos(milhares €)</b>	9 081	63 605	952 271	6 015 323	14,3

Fonte: INE, Inquérito à Permanência de Hóspedes e Outros Dados na Hotelaria



## Demografia e Saúde, 2023



Fonte: INE, Indicadores Demográficos, Óbitos por Causas de Morte, Estatísticas do Pessoal de Saúde, Estatísticas das Farmácias

## Despesa das Câmaras Municipais em atividades culturais e de desporto, 2023

	Município	NUTS III	NUTS II	Portugal	Peso do Município NUTS III (%)
<b>Em atividades culturais e criativas (milhares €)</b>	254	19 431	204 045	684 832	1,3
Património	115	1 358	38 004	154 283	8,5
Bibliotecas e arquivos	58	1 960	29 682	88 722	3,0
Artes do espetáculo	30	4 210	56 714	190 851	0,7
Atividades interdisciplinares	25	5 992	56 767	183 164	0,4
<b>Em atividades culturais e criativas por habitante (€/hab.)</b>	39,8	45,2	55,5	64,4	-
<b>Em atividades e equipamentos desportivos por habitante (€/hab.)</b>	10,8	32,3	44,8	40,1	-

Fonte: INE, Inquérito ao financiamento de atividades culturais, criativas e desportivas pelas Câmaras Municipais

## &gt;&gt; NOTA TÉCNICA

Toda a informação aqui divulgada está disponível na base de dados do Portal do INE ([www.ine.pt](http://www.ine.pt)), ou nas publicações Anuários Regionais, ambas organizadas, por tema.

Associado a cada indicador está o símbolo **Mi**, que corresponde à respetiva Metainformação. Para informação complementar, sugere-se a consulta do Sistema de Metainformação que integra e disponibiliza conceitos, classificações, variáveis, suportes de recolha de informação e documentação metodológica com aplicação no âmbito no Sistema Estatístico Nacional.

Nos casos em que a informação é confidencial, esta não é apresentada nos gráficos, e nos quadros surge identificada com o respetivo sinal convencional.

Se esta informação, não corresponder totalmente às suas expetativas, por favor contacte-nos. O seu contato permitirá ao INE analisar o conteúdo da informação e contribuirá para o acréscimo da qualidade dos dados estatísticos.

Última atualização destes dados: 13 de dezembro de 2024

## Sinais convencionais por ausência de valor

...	Dado confidencial	o	Dado inferior a metade do módulo da unidade utilizada
-	Dado não aplicável	oo	Infinito
x	Dado não disponível		