

RETORNO DE INFORMAÇÃO AOS RESPONDENTES MUNICÍPIOS



INSTITUTO NACIONAL DE ESTATÍSTICA
STATISTICS PORTUGAL

DEZEMBRO DE 2024

>> IDENTIFICAÇÃO DO MUNICÍPIO

Nome do Município: **VILA NOVA DE FAMALICÃO**

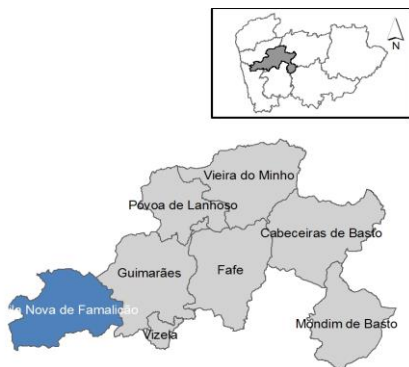
Código Divisão Administrativa (Distrito/Município): **0312**

NUTS III / NUTS II: **AVE / NORTE**

>> CARACTERIZAÇÃO SOCIOECONÓMICA DO MUNICÍPIO

TERRITÓRIO E POPULAÇÃO

Divisão territorial da região : NUTS III e Municípios

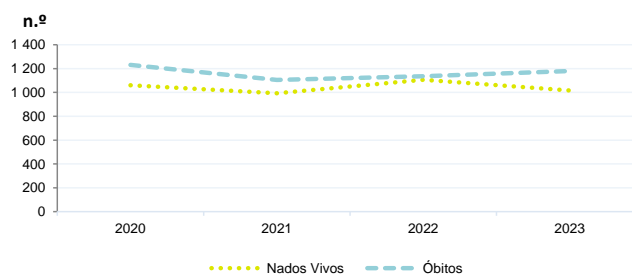


Dinâmica populacional, 2023

	Município	NUTS III	NUTS II	Portugal	Peso do Município NUTS III (%)
População residente (N.º)	135 994	422 464	3 673 861	10 639 726	32,2
Homens	65 975	204 791	1 759 847	5 083 568	32,2
Mulheres	70 019	217 673	1 914 014	5 556 158	32,2
Com menos de 15 anos	17 112	51 238	442 627	1 363 768	33,4
Com 65 ou mais anos	29 009	94 877	873 639	2 564 575	30,6
Densidade pop. (N.º/Km²)	674,6	291,1	172,6	115,4	-
Taxa de crescimento efetivo anual (%)	0,7	0,5	0,9	1,2	-
Taxa de crescimento natural anual (%)	-0,1	-0,2	-0,3	-0,3	-
Índice de Invelhecimento	169,5	185,2	197,4	188,1	-
Índice de Potencialidade	77,5	78,1	78,4	76,5	-

Fonte: INE, Estimativas Anuais da População Residente e Indicadores Demográficos; Ministério do Ambiente - Direção Geral do Território, Carta Administrativa Oficial de Portugal.

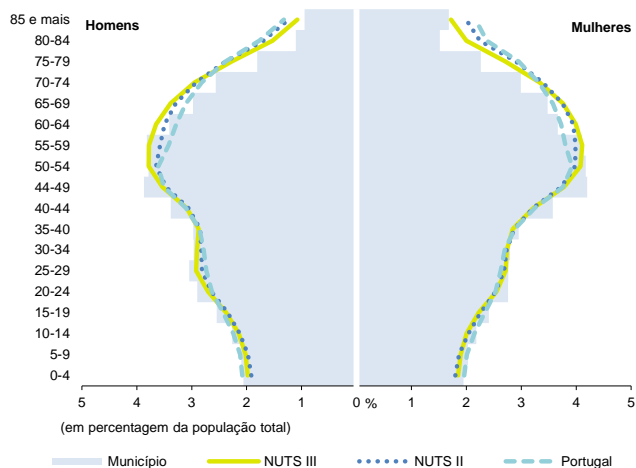
Nados-vivos e óbitos por Município, 2020-2023



	Ano	Município	NUTS III	NUTS II	Portugal
Nados Vivos	2023	1 017	3 122	26 173	85 699
	2022	1 106	3 239	26 375	83 671
	2021	993	2 952	24 825	79 582
	2020	1060	x	x	84530
Óbitos	2023	1 179	3 934	37 204	118 295
	2022	1 136	3 888	38 879	124 361
	2021	1 105	3 665	37 124	124 841
	2020	1231	x	x	123396

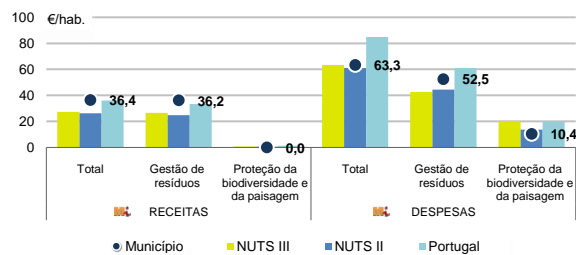
Fonte: INE, Nados-vivos e Óbitos

Estrutura etária da população, 2023



Fonte: INE, Estimativas Anuais da População Residente.

Receitas e despesas dos municípios em ambiente por habitante, 2023



Fonte: INE, Inquérito aos municípios - Proteção do ambiente

Indicadores de Educação, 2023

	Município	NUTS III	NUTS II	Portugal
Taxa bruta de pré-escolarização (%)	101,8	103,0	100,4	99,4
Taxa bruta de escolarização no ensino básico (%)	101,4	105,7	109,3	112,0
Taxa bruta de escolarização no ensino secundário (%)	117,9	113,6	127,3	126,8
Taxa de retenção e desistência no ensino básico (%)	2,1	1,6	2,1	3,8
Taxa de transição/ conclusão no ensino secundário (%)	94,8	95,1	93,7	90,2

Fonte: Ministério da Educação e Ministério da Ciência, Tecnologia e Ensino Superior - Direção-Geral de Estatísticas da Educação e Ciência.

INDICADORES DE ATIVIDADE ECONÓMICA

Constituição de pessoas coletivas e entidades equiparadas, 2023/2024

Mês	Município	NUTSIII	NUTSII	Portugal	Peso do Município NUTS III (%)
out-24	47	122	1 107	3 569	38,5
set-24	44	116	1 228	3 962	37,9
ago-24	27	75	910	3 052	36,0
jul-24	56	151	1 289	4 097	37,1
jun-24	30	108	1 091	3 598	27,8
mai-24	47	137	1 319	4 522	34,3
abr-24	43	136	1 291	4 153	31,6
mar-24	52	147	1 401	4 466	35,4
fev-24	55	144	1 462	4 612	38,2
jan-24	59	173	1 652	5 227	34,1
dez-23	33	92	995	3 268	35,9
nov-23	49	154	1 302	4 180	31,8
12 Meses	542	1 555	15 047	48 706	34,9

Fonte: INE, Constituição e Dissolução de Pessoas Coletivas e Entidades equiparadas

Valor mediano das vendas por m2 de alojamentos familiares (€), (2023-2024)

	Município	NUTSIII	NUTSII	Portugal
2.º Trím. 2024	1321	1182	1449	1661
1.º Trím. 2024	1293	1164	1417	1633
4.º Trím. 2023	1264	1150	1394	1611
3.º Trím. 2023	1221	1121	1367	1579
2.º Trím. 2023	1198	1097	1331	1541
1.º Trím. 2023	1169	1066	1304	1509

Fonte: INE, Estatísticas de preços da habitação ao nível local

Empresas e estabelecimentos, 2023

	Município	NUTS III	NUTS II	Portugal	Peso do Município NUTS III (%)
Empresas					
Pessoal ao serviço (Nº)	63 561	179 625	1 569 569	4 738 341	35,4
Volume de negócios (milhões €)	7 485	17 302	155 457	550 295	43,3
Indicador de concentração do volume de negócios das quatro maiores empresas (%)	25,1	11,0	6,1	4,8	-
Valor acrescentado bruto (milhões €)	2 080	4 710	42 326	147 020	44,2
Taxa de variação (2023/2022) (%)	x	x	x	x	-
Indicador de concentração do valor acrescentado bruto das quatro maiores empresas (%)	30,0	13,2	3,9	2,6	-
Sociedades					
Taxa de sobrevivência das sociedades nascidas 2 anos antes (%)	65,3	65,3	60,1	57,3	-
Estabelecimentos					
Pessoal ao serviço (Nº) (2022)	65 566	181 775	1 547 420	4 478 631	36,1
Volume de negócios (milhões €) (2022)	7 757	18 068	151 784	529 882	42,9

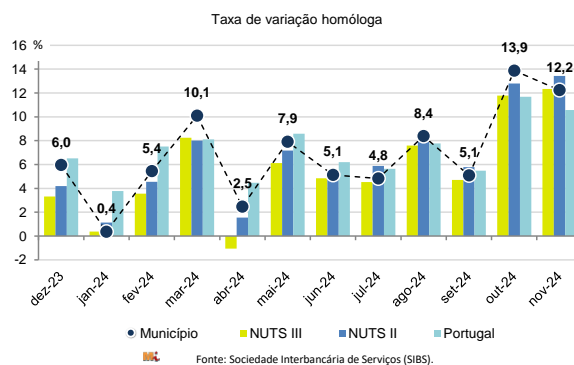
Fonte: INE, Sistema de Contas Integradas das Empresas

Comércio Internacional, 2023

	Município	NUTS III	NUTS II	Portugal	Peso do Município NUTS III (%)
Saldo da balança comercial					
	1 031 663	1 817 871	3 094 134	- 27 808 248	-
Exportações de bens	2 766 218	4 846 822	27 136 591	77 340 161	57,1
Taxa de variação (2023/2022) (%)	4,3	-3,2	-0,1	-1,4	-
Importações de bens	1 734 554	3 028 951	24 042 457	105 148 409	57,3
Taxa de variação (2023/2022) (%)	-2,8	-8,5	-3,6	-4,0	-
Taxa de cobertura (%)	159,5	160,0	112,9	73,6	-

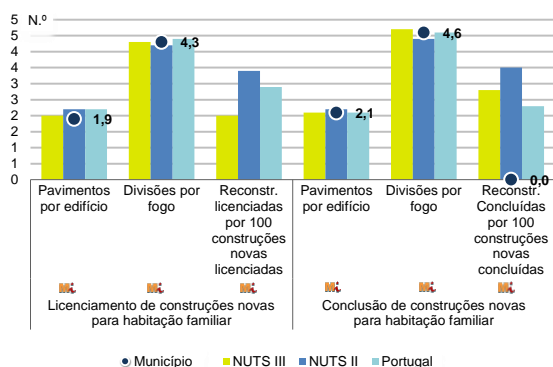
Fonte: INE, Estatísticas do Comércio Internacional de Bens.
Nota: Dados definitivos de 2022 e 2023.

Levantamentos em caixas multibanco e compras em terminais de pagamento automáticos, 2023/2024



Fonte: Sociedade Interbancária de Serviços (SIBS).

Licenciamento e conclusão de obras, 2023

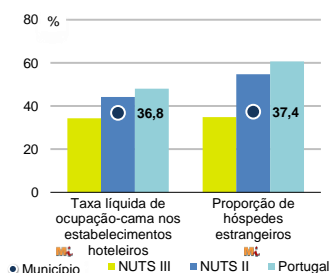


	Município	NUTS III	NUTS II	Portugal	Peso do Município NUTS III (%)
Obras Licenciadas					
Nº de Edifícios	389	1 156	8 261	22 107	33,7
Taxa de variação (2023/2022) (%)	-27,4	-17,3	-11,0	-6,1	-
Reabilitação	64	198	1 582	4 750	32,3
Construções novas	325	958	6 679	17 357	33,9
para habitação familiar	266	783	5 522	14 042	34,0
Fogos	605	1 884	15 285	32 519	32,1
Obras Concluídas					
Nº de Edifícios	305	898	6 384	17 266	34,0
Taxa de variação (2023/2022) (%)	-18,7	-6,3	-3,1	1,1	-
Reabilitação	45	140	1 173	3 045	32,1
Construções novas	260	758	5 211	14 221	34,3
para habitação familiar	204	599	4 178	11 149	34,1
Fogos	482	1 271	10 118	23 652	37,9

Fonte: INE, Inquérito aos Projetos de Obras de Edificação e de Demolição de Edifícios e Estatísticas das Obras Concluídas.

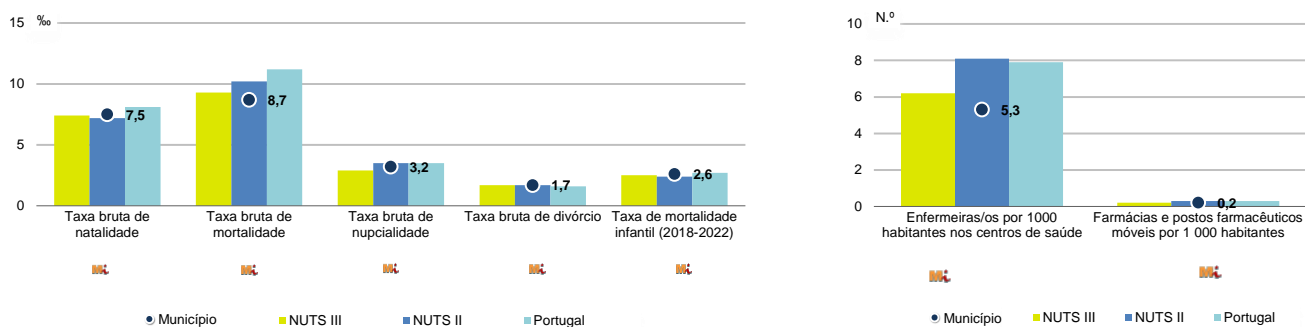
Turismo, 2023

	Município	NUTS III	NUTS II	Portugal	Peso do Município NUTS III (%)
Estabelecimentos hoteleiros (Nº)	11	165	2 097	7 681	6,7
Hotéis (Nº)	3	31	507	2 109	9,7
Capacidade de alojamento (Nº)	520	5 696	87 252	478 552	9,1
Hóspedes (Nº)	27 260	343 422	6 941 647	30 028 890	7,9
Dormidas (Nº)	69 140	651 823	13 262 616	77 179 150	10,6
Estada média	2,5	1,9	1,9	2,6	-
Proveitos(milhares €)	3 504	36 580	952 271	6 015 323	9,6



Fonte: INE, Inquérito à Permanência de Hóspedes e Outros Dados na Hotelaria

Demografia e Saúde, 2023



Fonte: INE, Indicadores Demográficos, Óbitos por Causas de Morte, Estatísticas do Pessoal de Saúde, Estatísticas das Farmácias

Despesa das Câmaras Municipais em atividades culturais e de desporto, 2023

	Município	NUTS III	NUTS II	Portugal	Peso do Município NUTS III (%)
Em atividades culturais e criativas (milhares €)	5 710	20 946	204 045	684 832	27,3
Património	1 995	3 321	38 004	154 283	60,1
Bibliotecas e arquivos	1 127	3 907	29 682	88 722	28,8
Artes do espetáculo	1 585	4 669	56 714	190 851	33,9
Atividades interdisciplinares	242	6 991	56 767	183 164	3,5
Em atividades culturais e criativas por habitante (€/hab.)	42,0	49,6	55,5	64,4	-
Em atividades e equipamentos desportivos por habitante (€/hab.)	56,5	39,4	44,8	40,1	-

Fonte: INE, Inquérito ao financiamento de atividades culturais, criativas e desportivas pelas Câmaras Municipais

>> NOTA TÉCNICA

Toda a informação aqui divulgada está disponível na base de dados do Portal do INE (www.ine.pt), ou nas publicações Anuários Regionais, ambas organizadas, por tema.

Associado a cada indicador está o símbolo **Mi**, que corresponde à respetiva Metainformação. Para informação complementar, sugere-se a consulta do Sistema de Metainformação que integra e disponibiliza conceitos, classificações, variáveis, suportes de recolha de informação e documentação metodológica com aplicação no âmbito no Sistema Estatístico Nacional.

Nos casos em que a informação é confidencial, esta não é apresentada nos gráficos, e nos quadros surge identificada com o respetivo sinal convencional.

Se esta informação, não corresponder totalmente às suas expetativas, por favor contacte-nos. O seu contato permitirá ao INE analisar o conteúdo da informação e contribuirá para o acréscimo da qualidade dos dados estatísticos.

Última atualização destes dados: 13 de dezembro de 2024

Sinais convencionais por ausência de valor

...	Dado confidencial	o	Dado inferior a metade do módulo da unidade utilizada
-	Dado não aplicável	oo	Infinito
x	Dado não disponível		