

RETORNO DE INFORMAÇÃO AOS RESPONDENTES MUNICÍPIOS



INSTITUTO NACIONAL DE ESTATÍSTICA
STATISTICS PORTUGAL

DEZEMBRO DE 2024

>> IDENTIFICAÇÃO DO MUNICÍPIO

Nome do Município: **VIZELA**
NUTS III / NUTS II: **AVE / NORTE**

Código Divisão Administrativa (Distrito/Município): **0314**

>> CARACTERIZAÇÃO SOCIOECONÓMICA DO MUNICÍPIO

TERRITÓRIO E POPULAÇÃO

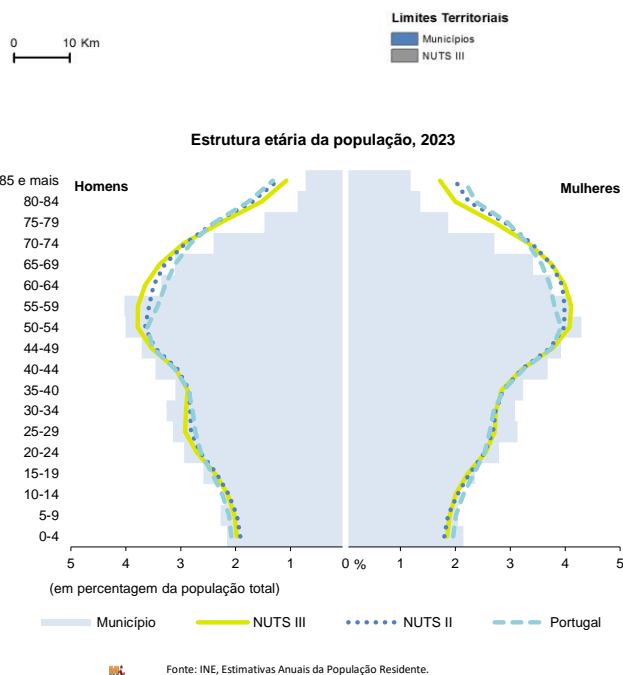
Divisão territorial da região : NUTS III e Municípios



Dinâmica populacional, 2023

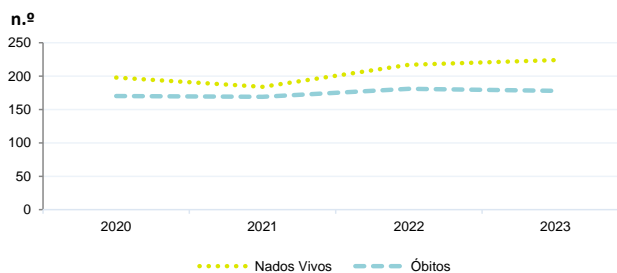
	Município	NUTS III	NUTS II	Portugal	Peso do Município NUTS III (%)
População residente (N.º)	24 529	422 464	3 673 861	10 639 726	5,8
Homens	11 969	204 791	1 759 847	5 083 568	5,8
Mulheres	12 560	217 673	1 914 014	5 556 158	5,8
Com menos de 15 anos	3 169	51 238	442 627	1 363 768	6,2
Com 65 ou mais anos	4 692	94 877	873 639	2 564 575	4,9
Densidade pop. (N.º/Km²)	993,1	291,1	172,6	115,4	-
Taxa de crescimento efetivo anual (%)	1,0	0,5	0,9	1,2	-
Taxa de crescimento natural anual (%)	0,2	-0,2	-0,3	-0,3	-
Índice de Invelhecimento	148,1	185,2	197,4	188,1	-
Índice de Potencialidade	83,1	78,1	78,4	76,5	-

Fonte: INE, Estimativas Anuais da População Residente e Indicadores Demográficos; Ministério do Ambiente - Direção Geral do Território, Carta Administrativa Oficial de Portugal.



Fonte: INE, Estimativas Anuais da População Residente.

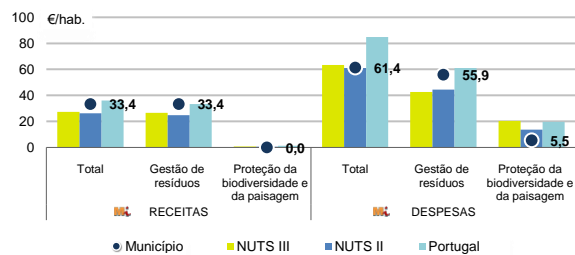
Nados-vivos e óbitos por Município, 2020-2023



	Ano	Município	NUTS III	NUTS II	Portugal
Nados Vivos	2023	224	3 122	26 173	85 699
	2022	217	3 239	26 375	83 671
	2021	184	2 952	24 825	79 582
	2020	198	x	x	84530
Óbitos	2023	178	3 934	37 204	118 295
	2022	181	3 888	38 879	124 361
	2021	169	3 665	37 124	124 841
	2020	170	x	x	123396

Fonte: INE, Nados-vivos e Óbitos

Receitas e despesas dos municípios em ambiente por habitante, 2023



Fonte: INE, Inquérito aos municípios - Proteção do ambiente

Indicadores de Educação, 2023

	Município	NUTS III	NUTS II	Portugal
Taxa bruta de pré-escolarização (%)	100,4	103,0	100,4	99,4
Taxa bruta de escolarização no ensino básico (%)	116,7	105,7	109,3	112,0
Taxa bruta de escolarização no ensino secundário (%)	129,8	113,6	127,3	126,8
Taxa de retenção e desistência no ensino básico (%)	2,2	1,6	2,1	3,8
Taxa de transição/ conclusão no ensino secundário (%)	96,0	95,1	93,7	90,2

Fonte: Ministério da Educação e Ministério da Ciência, Tecnologia e Ensino Superior - Direção-Geral de Estatísticas da Educação e Ciência.

INDICADORES DE ATIVIDADE ECONÓMICA

Constituição de pessoas coletivas e entidades equiparadas, 2023/2024

Mês	Município	NUTSIII	NUTSII	Portugal	Peso do Município NUTS III (%)
out-24	7	122	1 107	3 569	5,7
set-24	9	116	1 228	3 962	7,8
ago-24	3	75	910	3 052	4,0
jul-24	9	151	1 289	4 097	6,0
jun-24	6	108	1 091	3 598	5,6
mai-24	4	137	1 319	4 522	2,9
abr-24	7	136	1 291	4 153	5,1
mar-24	4	147	1 401	4 466	2,7
fev-24	4	144	1 462	4 612	2,8
jan-24	5	173	1 652	5 227	2,9
dez-23	6	92	995	3 268	6,5
nov-23	9	154	1 302	4 180	5,8
12 Meses	73	1 555	15 047	48 706	4,7

Fonte: INE, Constituição e Dissolução de Pessoas Coletivas e Entidades equiparadas

Valor mediano das vendas por m2 de alojamentos familiares (€), (2023-2024)

	Município	NUTSIII	NUTSII	Portugal
2.º Trím. 2024	x	1182	1449	1661
1.º Trím. 2024	x	1164	1417	1633
4.º Trím. 2023	x	1150	1394	1611
3.º Trím. 2023	x	1121	1367	1579
2.º Trím. 2023	x	1097	1331	1541
1.º Trím. 2023	x	1066	1304	1509

Fonte: INE, Estatísticas de preços da habitação ao nível local

Empresas e estabelecimentos, 2023

	Município	NUTS III	NUTS II	Portugal	Peso do Município NUTS III (%)
Empresas					
Pessoal ao serviço (Nº)	9 193	179 625	1 569 569	4 738 341	5,1
Volume de negócios (milhões €)	664	17 302	155 457	550 295	3,8
Indicador de concentração do volume de negócios das quatro maiores empresas (%)	21,1	11,0	6,1	4,8	-
Valor acrescentado bruto (milhões €)	180	4 710	42 326	147 020	3,8
Taxa de variação (2023/2022) (%)	x	x	x	x	-
Indicador de concentração do valor acrescentado bruto das quatro maiores empresas (%)	18,0	13,2	3,9	2,6	-
Sociedades					
Taxa de sobrevivência das sociedades nascidas 2 anos antes (%)	57,5	65,3	60,1	57,3	-
Estabelecimentos					
Pessoal ao serviço (Nº) (2022)	9 677	181 775	1 547 420	4 478 631	5,3
Volume de negócios (milhões €) (2022)	789	18 068	151 784	529 882	4,4

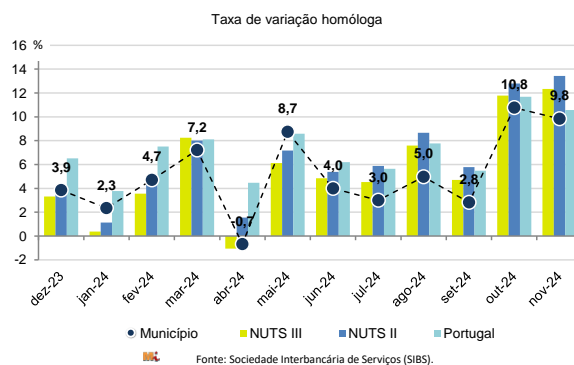
Fonte: INE, Sistema de Contas Integradas das Empresas

Comércio Internacional, 2023

	Município	NUTS III	NUTS II	Portugal	Peso do Município NUTS III (%)
Saldo da balança comercial					
	128 713	1 817 871	3 094 134	- 27 808 248	-
Exportações de bens	198 430	4 846 822	27 136 591	77 340 161	4,1
Taxa de variação (2023/2022) (%)	-11,9	-3,2	-0,1	-1,4	-
Importações de bens	69 717	3 028 951	24 042 457	105 148 409	2,3
Taxa de variação (2023/2022) (%)	-13,2	-8,5	-3,6	-4,0	-
Taxa de cobertura (%)	284,6	160,0	112,9	73,6	-

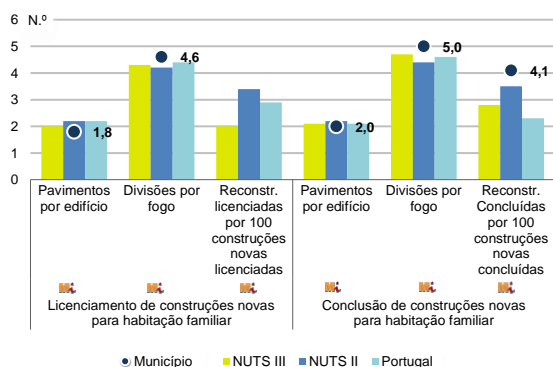
Fonte: INE, Estatísticas do Comércio Internacional de Bens.
Nota: Dados definitivos de 2022 e 2023.

Levantamentos em caixas multibanco e compras em terminais de pagamento automáticos, 2023/2024



Fonte: Sociedade Interbancária de Serviços (SIBS).

Licenciamento e conclusão de obras, 2023



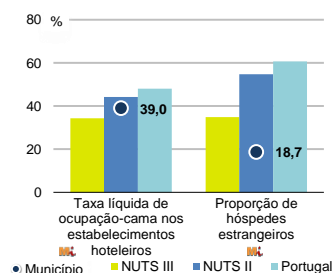
Fonte: INE, Inquérito aos Projetos de Obras de Edificação e de Demolição de Edifícios e Estatísticas das Obras Concluídas.

	Município	NUTS III	NUTS II	Portugal	Peso do Município NUTS III (%)
Obras Licenciadas					
Nº de Edifícios	56	1 156	8 261	22 107	4,8
Taxa de variação (2023/2022) (%)	-24,3	-17,3	-11,0	-6,1	-
Reabilitação	15	198	1 582	4 750	7,6
Construções novas para habitação familiar	41	958	6 679	17 357	4,3
Fogos	37	783	5 522	14 042	4,7
Fogos	72	1 884	15 285	32 519	3,8
Obras Concluídas					
Nº de Edifícios	63	898	6 384	17 266	7,0
Taxa de variação (2023/2022) (%)	10,5	-6,3	-3,1	1,1	-
Reabilitação	14	140	1 173	3 045	10,0
Construções novas para habitação familiar	49	758	5 211	14 221	6,5
Fogos	45	599	4 178	11 149	7,5
Fogos	70	1 271	10 118	23 652	5,5

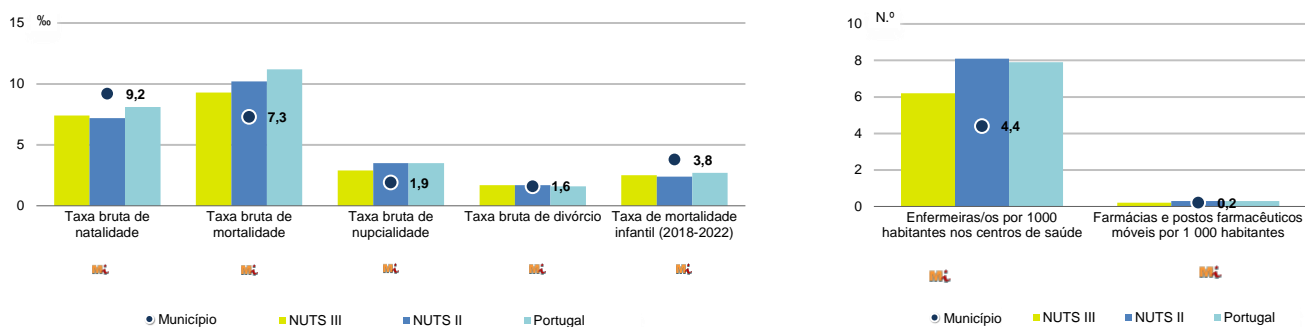
Turismo, 2023

	Município	NUTS III	NUTS II	Portugal	Peso do Município NUTS III (%)
Estabelecimentos hoteleiros (Nº)	4	165	2 097	7 681	2,4
Hotéis (Nº)	2	31	507	2 109	6,5
Capacidade de alojamento (Nº)	204	5 696	87 252	478 552	3,6
Hóspedes (Nº)	12 469	343 422	6 941 647	30 028 890	3,6
Dormidas (Nº)	28 733	651 823	13 262 616	77 179 150	4,4
Estada média	2,3	1,9	1,9	2,6	-
Proveitos(milhares €)	1 635	36 580	952 271	6 015 323	4,5

Fonte: INE, Inquérito à Permanência de Hóspedes e Outros Dados na Hotelaria



Demografia e Saúde, 2023



Fonte: INE, Indicadores Demográficos, Óbitos por Causas de Morte, Estatísticas do Pessoal de Saúde, Estatísticas das Farmácias

Despesa das Câmaras Municipais em atividades culturais e de desporto, 2023

	Município	NUTS III	NUTS II	Portugal	Peso do Município NUTS III (%)
Em atividades culturais e criativas (milhares €)	795	20 946	204 045	684 832	3,8
Património	0	3 321	38 004	154 283	0,0
Bibliotecas e arquivos	2	3 907	29 682	88 722	0,1
Artes do espetáculo	449	4 669	56 714	190 851	9,6
Atividades interdisciplinares	345	6 991	56 767	183 164	4,9
Em atividades culturais e criativas por habitante (€/hab.)	32,4	49,6	55,5	64,4	-
Em atividades e equipamentos desportivos por habitante (€/hab.)	25,6	39,4	44,8	40,1	-

Fonte: INE, Inquérito ao financiamento de atividades culturais, criativas e desportivas pelas Câmaras Municipais

>> NOTA TÉCNICA

Toda a informação aqui divulgada está disponível na base de dados do Portal do INE (www.ine.pt), ou nas publicações Anuários Regionais, ambas organizadas, por tema.

Associado a cada indicador está o símbolo **Mi**, que corresponde à respetiva Metainformação. Para informação complementar, sugere-se a consulta do Sistema de Metainformação que integra e disponibiliza conceitos, classificações, variáveis, suportes de recolha de informação e documentação metodológica com aplicação no âmbito no Sistema Estatístico Nacional.

Nos casos em que a informação é confidencial, esta não é apresentada nos gráficos, e nos quadros surge identificada com o respetivo sinal convencional.

Se esta informação, não corresponder totalmente às suas expetativas, por favor contacte-nos. O seu contato permitirá ao INE analisar o conteúdo da informação e contribuirá para o acréscimo da qualidade dos dados estatísticos.

Última atualização destes dados: 13 de dezembro de 2024

Sinais convencionais por ausência de valor

...	Dado confidencial	o	Dado inferior a metade do módulo da unidade utilizada
-	Dado não aplicável	oo	Infinito
x	Dado não disponível		