

# RETORNO DE INFORMAÇÃO AOS RESPONDENTES MUNICÍPIOS



INSTITUTO NACIONAL DE ESTATÍSTICA  
STATISTICS PORTUGAL

DEZEMBRO DE 2024

## >> IDENTIFICAÇÃO DO MUNICÍPIO

Nome do Município: **ALFÂNDEGA DA FÉ**

Código Divisão Administrativa (Distrito/Município): **0401**

NUTS III / NUTS II: **TERRAS DE TRÁS-OS-MONTES / NORTE**

## >> CARACTERIZAÇÃO SOCIOECONÓMICA DO MUNICÍPIO

### TERRITÓRIO E POPULAÇÃO

#### Divisão territorial da região : NUTS III e Municípios

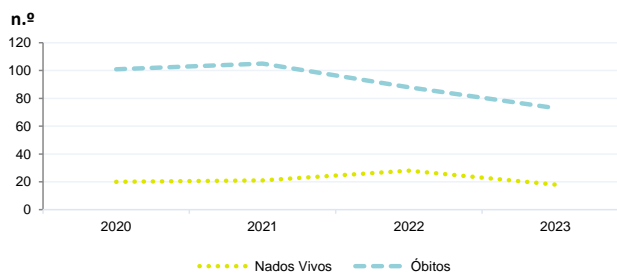


#### Dinâmica populacional, 2023

	Município	NUTS III	NUTS II	Portugal	Peso do Município NUTS III (%)
<b>População residente (N.º)</b>	4 222	107 473	3 673 861	10 639 726	3,9
Homens	2 056	51 742	1 759 847	5 083 568	4,0
Mulheres	2 166	55 731	1 914 014	5 556 158	3,9
Com menos de 15 anos	358	10 186	442 627	1 363 768	3,5
Com 65 ou mais anos	1 601	36 983	873 639	2 564 575	4,3
<b>Densidade pop. (N.º/Km²)</b>	13,1	19,4	172,6	115,4	-
<b>Taxa de crescimento efetivo anual (%)</b>	-0,5	0,4	0,9	1,2	-
<b>Taxa de crescimento natural anual (%)</b>	-1,3	-1,0	-0,3	-0,3	-
<b>Índice de Invelhecimento</b>	447,2	363,1	197,4	188,1	-
<b>Índice de Potencialidade</b>	93,7	80,1	78,4	76,5	-

Fonte: INE, Estimativas Anuais da População Residente e Indicadores Demográficos; Ministério do Ambiente - Direção Geral do Território, Carta Administrativa Oficial de Portugal.

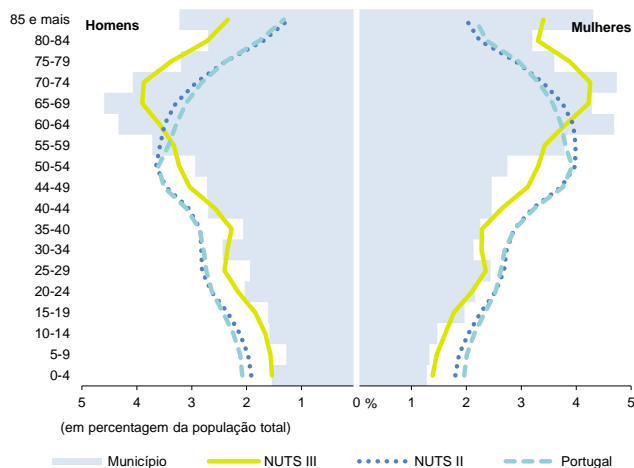
#### Nados-vivos e óbitos por Município, 2020-2023



	Ano	Município	NUTS III	NUTS II	Portugal
<b>Nados Vivos</b>	2023	18	623	26 173	85 699
	2022	28	614	26 375	83 671
	2021	21	549	24 825	79 582
	2020	20	x	x	84530
<b>Óbitos</b>	2023	73	1 693	37 204	118 295
	2022	88	1 757	38 879	124 361
	2021	105	1 832	37 124	124 841
	2020	101	x	x	123396

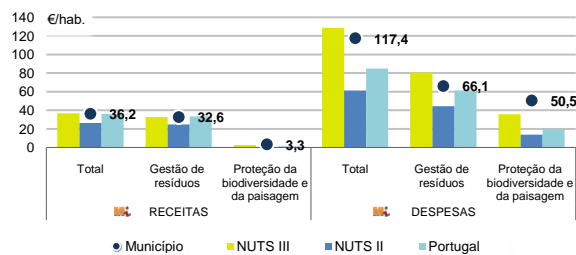
Fonte: INE, Nados-vivos e Óbitos

#### Estrutura etária da população, 2023



Fonte: INE, Estimativas Anuais da População Residente.

#### Receitas e despesas dos municípios em ambiente por habitante, 2023



Fonte: INE, Inquérito aos municípios - Proteção do ambiente

#### Indicadores de Educação, 2023

	Município	NUTS III	NUTS II	Portugal
<b>Taxa bruta de pré-escolarização (%)</b>	97,5	102,1	100,4	99,4
<b>Taxa bruta de escolarização no ensino básico (%)</b>	108,8	118,4	109,3	112,0
<b>Taxa bruta de escolarização no ensino secundário (%)</b>	77,5	155,5	127,3	126,8
<b>Taxa de retenção e desistência no ensino básico (%)</b>	0,4	3,4	2,1	3,8
<b>Taxa de transição/ conclusão no ensino secundário (%)</b>	84,1	92,2	93,7	90,2

Fonte: Ministério da Educação e Ministério da Ciência, Tecnologia e Ensino Superior - Direção-Geral de Estatísticas da Educação e Ciência.

INDICADORES DE ATIVIDADE ECONÓMICA

Constituição de pessoas coletivas e entidades equiparadas, 2023/2024

Mês	Município	NUTSIII	NUTSII	Portugal	Peso do Município NUTS III (%)
out-24	0	24	1 107	3 569	0,0
set-24	0	27	1 228	3 962	0,0
ago-24	0	19	910	3 052	0,0
jul-24	0	23	1 289	4 097	0,0
jun-24	0	23	1 091	3 598	0,0
mai-24	0	22	1 319	4 522	0,0
abr-24	0	24	1 291	4 153	0,0
mar-24	0	41	1 401	4 466	0,0
fev-24	3	30	1 462	4 612	10,0
jan-24	1	24	1 652	5 227	4,2
dez-23	2	21	995	3 268	9,5
nov-23	0	28	1 302	4 180	0,0
12 Meses	6	306	15 047	48 706	2,0

Fonte: INE, Constituição e Dissolução de Pessoas Coletivas e Entidades equiparadas

Valor mediano das vendas por m2 de alojamentos familiares (€), (2023-2024)

	Município	NUTSIII	NUTSII	Portugal
2.º Trim. 2024	x	688	1449	1661
1.º Trim. 2024	x	695	1417	1633
4.º Trim. 2023	x	699	1394	1611
3.º Trim. 2023	x	697	1367	1579
2.º Trim. 2023	x	696	1331	1541
1.º Trim. 2023	x	702	1304	1509

Fonte: INE, Estatísticas de preços da habitação ao nível local

Empresas e estabelecimentos, 2023

	Município	NUTS III	NUTS II	Portugal	Peso do Município NUTS III (%)
Empresas					
Personal ao serviço (Nº)	1 408	33 874	1 569 569	4 738 341	4,2
Volume de negócios (milhões €)	57	1 951	155 457	550 295	2,9
Indicador de concentração do volume de negócios das quatro maiores empresas (%)	37,0	12,2	6,1	4,8	-
Valor acrescentado bruto (milhões €)	14	497	42 326	147 020	2,8
Taxa de variação (2023/2022) (%)	x	x	x	x	-
Indicador de concentração do valor acrescentado bruto das quatro maiores empresas (%)	31,4	10,9	3,9	2,6	-
Sociedades					
Taxa de sobrevivência das sociedades nascidas 2 anos antes (%)	63,1	56,4	60,1	57,3	-
Estabelecimentos					
Personal ao serviço (Nº) (2022)	1 360	34 761	1 547 420	4 478 631	3,9
Volume de negócios (milhões €) (2022)	52	2 302	151 784	529 882	2,3

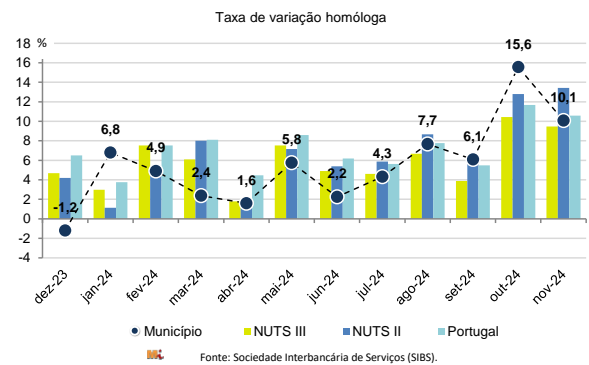
Fonte: INE, Sistema de Contas Integradas das Empresas

Comércio Internacional, 2023

	Município	NUTS III	NUTS II	Portugal	Peso do Município NUTS III (%)
Saldo da balança comercial	5 276	76 172	3 094 134	- 27 808 248	-
Exportações de bens	8 960	688 420	27 136 591	77 340 161	1,3
Taxa de variação (2023/2022) (%)	28,9	-9,2	-0,1	-1,4	-
Importações de bens	3 684	612 249	24 042 457	105 148 409	0,6
Taxa de variação (2023/2022) (%)	79,8	-9,5	-3,6	-4,0	-
Taxa de cobertura (%)	243,2	112,4	112,9	73,6	-

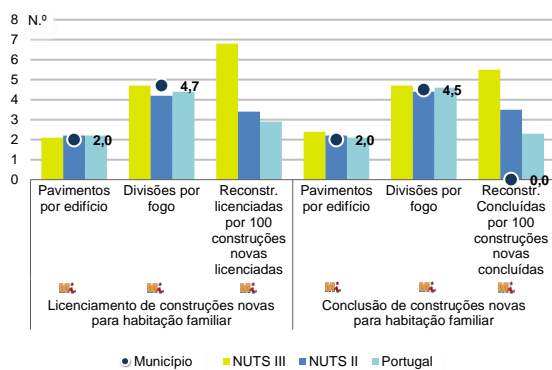
Fonte: INE, Estatísticas do Comércio Internacional de Bens.  
Nota: Dados definitivos de 2022 e 2023.

Levantamentos em caixas multibanco e compras em terminais de pagamento automáticos, 2023/2024



Fonte: Sociedade Interbancária de Serviços (SIBS).

Licenciamento e conclusão de obras, 2023



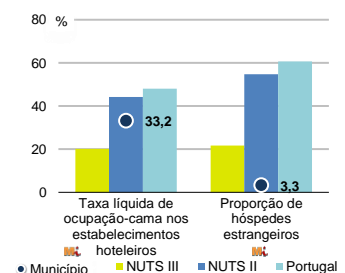
Fonte: INE, Inquérito aos Projetos de Obras de Edificação e de Demolição de Edifícios e Estatísticas das Obras Concluídas.

	Município	NUTS III	NUTS II	Portugal	Peso do Município NUTS III (%)
Obras Licenciadas					
Nº de Edifícios	6	272	8 261	22 107	2,2
Taxa de variação (2023/2022) (%)	-57,1	-13,1	-11,0	-6,1	-
Reabilitação	0	35	1 582	4 750	0,0
Construções novas	6	237	6 679	17 357	2,5
para habitação familiar	3	152	5 522	14 042	2,0
Fogos	3	244	15 285	32 519	1,2
Obras Concluídas					
Nº de Edifícios	10	221	6 384	17 266	4,5
Taxa de variação (2023/2022) (%)	-28,6	-10,5	-3,1	1,1	-
Reabilitação	1	21	1 173	3 045	4,8
Construções novas	9	200	5 211	14 221	4,5
para habitação familiar	6	127	4 178	11 149	4,7
Fogos	6	251	10 118	23 652	2,4

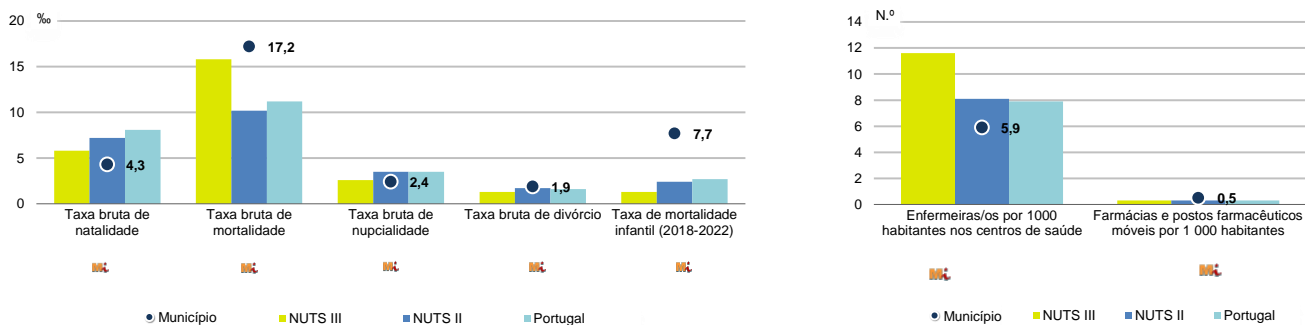
Turismo, 2023

	Município	NUTS III	NUTS II	Portugal	Peso do Município NUTS III (%)
Estabelecimentos hoteleiros (Nº)	5	155	2 097	7 681	3,2
Hotéis (Nº)	1	30	507	2 109	3,3
Capacidade de alojamento (Nº)	102	4 139	87 252	478 552	2,5
Hóspedes (Nº)	8 702	157 814	6 941 647	30 028 890	5,5
Dormidas (Nº)	11 963	279 134	13 262 616	77 179 150	4,3
Estada média	1,4	1,8	1,9	2,6	-
Proveitos(milhares €)	632	13 660	952 271	6 015 323	4,6

Fonte: INE, Inquérito à Permanência de Hóspedes e Outros Dados na Hotelaria



Demografia e Saúde, 2023



Fonte: INE, Indicadores Demográficos, Óbitos por Causas de Morte, Estatísticas do Pessoal de Saúde, Estatísticas das Farmácias

Despesa das Câmaras Municipais em atividades culturais e de desporto, 2023

	Município	NUTS III	NUTS II	Portugal	Peso do Município NUTS III (%)
<b>Em atividades culturais e criativas (milhares €)</b>	2 175	16 085	204 045	684 832	13,5
Património	1 707	7 135	38 004	154 283	23,9
Bibliotecas e arquivos	85	913	29 682	88 722	9,3
Artes do espetáculo	198	3 789	56 714	190 851	5,2
Atividades interdisciplinares	153	2 998	56 767	183 164	5,1
<b>Em atividades culturais e criativas por habitante (€/hab.)</b>	515,1	149,7	55,5	64,4	-
<b>Em atividades e equipamentos desportivos por habitante (€/hab.)</b>	59,4	49,5	44,8	40,1	-

Fonte: INE, Inquérito ao financiamento de atividades culturais, criativas e desportivas pelas Câmaras Municipais

>> NOTA TÉCNICA

Toda a informação aqui divulgada está disponível na base de dados do Portal do INE (www.ine.pt), ou nas publicações Anuários Regionais, ambas organizadas, por tema.

Associado a cada indicador está o símbolo **Mi**, que corresponde à respetiva Metainformação. Para informação complementar, sugere-se a consulta do Sistema de Metainformação que integra e disponibiliza conceitos, classificações, variáveis, suportes de recolha de informação e documentação metodológica com aplicação no âmbito no Sistema Estatístico Nacional.

Nos casos em que a informação é confidencial, esta não é apresentada nos gráficos, e nos quadros surge identificada com o respetivo sinal convencional.

Se esta informação, não corresponder totalmente às suas expetativas, por favor contacte-nos. O seu contato permitirá ao INE analisar o conteúdo da informação e contribuirá para o acréscimo da qualidade dos dados estatísticos.

Última atualização destes dados: 13 de dezembro de 2024

Sinais convencionais por ausência de valor

...	Dado confidencial	o	Dado inferior a metade do módulo da unidade utilizada
-	Dado não aplicável	oo	Infinito
x	Dado não disponível		