

RETORNO DE INFORMAÇÃO AOS RESPONDENTES MUNICÍPIOS



INSTITUTO NACIONAL DE ESTATÍSTICA
STATISTICS PORTUGAL

DEZEMBRO DE 2024

>> IDENTIFICAÇÃO DO MUNICÍPIO

Nome do Município: **BRAGANÇA**

Código Divisão Administrativa (Distrito/Município): **0402**

NUTS III / NUTS II: **TERRAS DE TRÁS-OS-MONTES / NORTE**

>> CARACTERIZAÇÃO SOCIOECONÓMICA DO MUNICÍPIO

TERRITÓRIO E POPULAÇÃO

Divisão territorial da região : NUTS III e Municípios

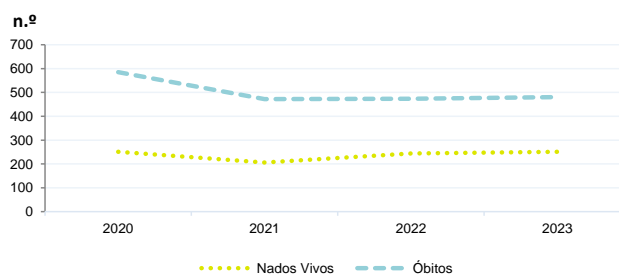


Dinâmica populacional, 2023

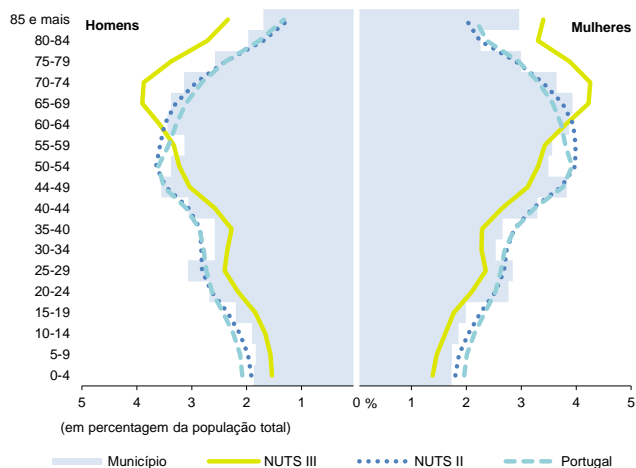
	Município	NUTS III	NUTS II	Portugal	Peso do Município NUTS III (%)
População residente (N.º)	35 425	107 473	3 673 861	10 639 726	33,0
Homens	17 017	51 742	1 759 847	5 083 568	32,9
Mulheres	18 408	55 731	1 914 014	5 556 158	33,0
Com menos de 15 anos	3 871	10 186	442 627	1 363 768	38,0
Com 65 ou mais anos	10 118	36 983	873 639	2 564 575	27,4
Densidade pop. (N.º/Km²)	30,2	19,4	172,6	115,4	-
Taxa de crescimento efetivo anual (%)	1,1	0,4	0,9	1,2	-
Taxa de crescimento natural anual (%)	-0,7	-1,0	-0,3	-0,3	-
Índice de Invelhecimento	261,4	363,1	197,4	188,1	-
Índice de Potencialidade	83,3	80,1	78,4	76,5	-

Fonte: INE, Estimativas Anuais da População Residente e Indicadores Demográficos; Ministério do Ambiente - Direção Geral do Território, Carta Administrativa Oficial de Portugal.

Nados-vivos e óbitos por Município, 2020-2023



Estrutura etária da população, 2023

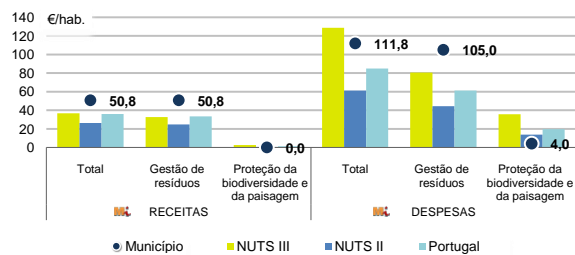


Fonte: INE, Estimativas Anuais da População Residente.

	Ano	Município	NUTS III	NUTS II	Portugal
Nados Vivos	2023	251	623	26 173	85 699
	2022	244	614	26 375	83 671
	2021	206	549	24 825	79 582
	2020	251	x	x	84530
Óbitos	2023	480	1 693	37 204	118 295
	2022	473	1 757	38 879	124 361
	2021	472	1 832	37 124	124 841
	2020	585	x	x	123396

Fonte: INE, Nados-vivos e Óbitos

Receitas e despesas dos municípios em ambiente por habitante, 2023



Fonte: INE, Inquérito aos municípios - Proteção do ambiente

Indicadores de Educação, 2023

	Município	NUTS III	NUTS II	Portugal
Taxa bruta de pré-escolarização (%)	100,9	102,1	100,4	99,4
Taxa bruta de escolarização no ensino básico (%)	117,7	118,4	109,3	112,0
Taxa bruta de escolarização no ensino secundário (%)	167,0	155,5	127,3	126,8
Taxa de retenção e desistência no ensino básico (%)	2,3	3,4	2,1	3,8
Taxa de transição/ conclusão no ensino secundário (%)	92,6	92,2	93,7	90,2

Fonte: Ministério da Educação e Ministério da Ciência, Tecnologia e Ensino Superior - Direção-Geral de Estatísticas da Educação e Ciência.

INDICADORES DE ATIVIDADE ECONÓMICA

Constituição de pessoas coletivas e entidades equiparadas, 2023/2024

Mês	Município	NUTSIII	NUTSII	Portugal	Peso do Município NUTS III (%)
out-24	12	24	1 107	3 569	50,0
set-24	6	27	1 228	3 962	22,2
ago-24	11	19	910	3 052	57,9
jul-24	8	23	1 289	4 097	34,8
jun-24	5	23	1 091	3 598	21,7
mai-24	12	22	1 319	4 522	54,5
abr-24	10	24	1 291	4 153	41,7
mar-24	18	41	1 401	4 466	43,9
fev-24	9	30	1 462	4 612	30,0
jan-24	10	24	1 652	5 227	41,7
dez-23	8	21	995	3 268	38,1
nov-23	12	28	1 302	4 180	42,9
12 Meses	121	306	15 047	48 706	39,5

Fonte: INE, Constituição e Dissolução de Pessoas Coletivas e Entidades equiparadas

Valor mediano das vendas por m2 de alojamentos familiares (€), (2023-2024)

	Município	NUTSIII	NUTSII	Portugal
2.º Trím. 2024	x	688	1449	1661
1.º Trím. 2024	x	695	1417	1633
4.º Trím. 2023	x	699	1394	1611
3.º Trím. 2023	x	697	1367	1579
2.º Trím. 2023	x	696	1331	1541
1.º Trím. 2023	x	702	1304	1509

Fonte: INE, Estatísticas de preços da habitação ao nível local

Empresas e estabelecimentos, 2023

	Município	NUTS III	NUTS II	Portugal	Peso do Município NUTS III (%)
Empresas					
Pessoal ao serviço (Nº)	11 798	33 874	1 569 569	4 738 341	34,8
Volume de negócios (milhões €)	859	1 951	155 457	550 295	44,0
Indicador de concentração do volume de negócios das quatro maiores empresas (%)	27,6	12,2	6,1	4,8	-
Valor acrescentado bruto (milhões €)	208	497	42 326	147 020	41,9
Taxa de variação (2023/2022) (%)	x	x	x	x	-
Indicador de concentração do valor acrescentado bruto das quatro maiores empresas (%)	22,5	10,9	3,9	2,6	-
Sociedades					
Taxa de sobrevivência das sociedades nascidas 2 anos antes (%)	55,3	56,4	60,1	57,3	-
Estabelecimentos					
Pessoal ao serviço (Nº) (2022)	12 408	34 761	1 547 420	4 478 631	35,7
Volume de negócios (milhões €) (2022)	901	2 302	151 784	529 882	39,1

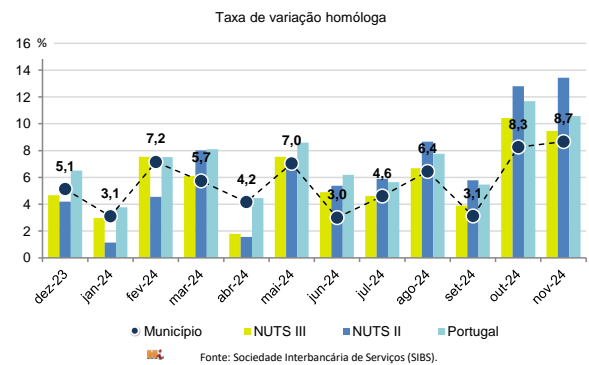
Fonte: INE, Sistema de Contas Integradas das Empresas

Comércio Internacional, 2023

	Município	NUTS III	NUTS II	Portugal	Peso do Município NUTS III (%)
Saldo da balança comercial					
	68 253	76 172	3 094 134	- 27 808 248	-
Exportações de bens	641 701	688 420	27 136 591	77 340 161	93,2
Taxa de variação (2023/2022) (%)	-10,1	-9,2	-0,1	-1,4	-
Importações de bens	573 449	612 249	24 042 457	105 148 409	93,7
Taxa de variação (2023/2022) (%)	-11,2	-9,5	-3,6	-4,0	-
Taxa de cobertura (%)	111,9	112,4	112,9	73,6	-

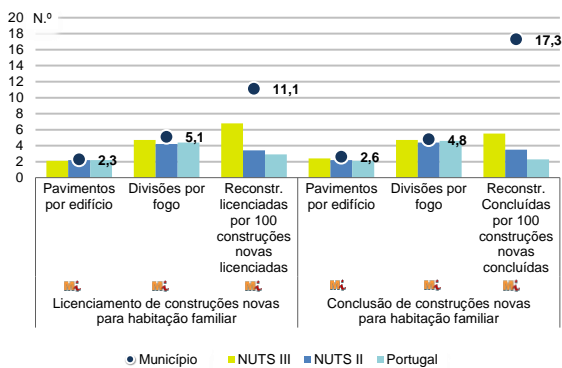
Fonte: INE, Estatísticas do Comércio Internacional de Bens.
Nota: Dados definitivos de 2022 e 2023.

Levantamentos em caixas multibanco e compras em terminais de pagamento automáticos, 2023/2024



Fonte: Sociedade Interbancária de Serviços (SIBS).

Licenciamento e conclusão de obras, 2023

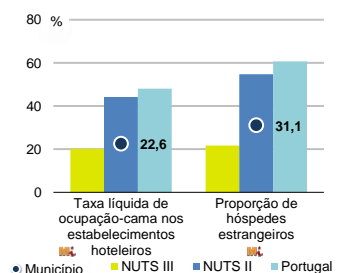


Fonte: INE, Inquérito aos Projetos de Obras de Edificação e de Demolição de Edifícios e Estatísticas das Obras Concluídas.

	Município	NUTS III	NUTS II	Portugal	Peso do Município NUTS III (%)
Obras Licenciadas					
Nº de Edifícios	87	272	8 261	22 107	32,0
Taxa de variação (2023/2022) (%)	-25,0	-13,1	-11,0	-6,1	-
Reabilitação	15	35	1 582	4 750	42,9
Construções novas para habitação familiar	72	237	6 679	17 357	30,4
Fogos	57	152	5 522	14 042	37,5
Outros	105	244	15 285	32 519	43,0
Obras Concluídas					
Nº de Edifícios	62	221	6 384	17 266	28,1
Taxa de variação (2023/2022) (%)	-17,3	-10,5	-3,1	1,1	-
Reabilitação	10	21	1 173	3 045	47,6
Construções novas para habitação familiar	52	200	5 211	14 221	26,0
Fogos	45	127	4 178	11 149	35,4
Outros	117	251	10 118	23 652	46,6


Turismo, 2023

	Município	NUTS III	NUTS II	Portugal	Peso do Município NUTS III (%)
Estabelecimentos hoteleiros (Nº)	55	155	2 097	7 681	35,5
Hotéis (Nº)	11	30	507	2 109	36,7
Capacidade de alojamento (Nº)	1 703	4 139	87 252	478 552	41,1
Hóspedes (Nº)	74 023	157 814	6 941 647	30 028 890	46,9
Dormidas (Nº)	128 150	279 134	13 262 616	77 179 150	45,9
Estada média	1,7	1,8	1,9	2,6	-
Proveitos(milhares €)	5 912	13 660	952 271	6 015 323	43,3



Fonte: INE, Inquérito à Permanência de Hóspedes e Outros Dados na Hotelaria

Demografia e Saúde, 2023



Fonte: INE, Indicadores Demográficos, Óbitos por Causas de Morte, Estatísticas do Pessoal de Saúde, Estatísticas das Farmácias

Despesa das Câmaras Municipais em atividades culturais e de desporto, 2023

	Município	NUTS III	NUTS II	Portugal	Peso do Município NUTS III (%)
Em atividades culturais e criativas (milhares €)	6 893	16 085	204 045	684 832	42,9
Património	3 979	7 135	38 004	154 283	55,8
Bibliotecas e arquivos	207	913	29 682	88 722	22,7
Artes do espetáculo	1 071	3 789	56 714	190 851	28,3
Atividades interdisciplinares	1 239	2 998	56 767	183 164	41,3
Em atividades culturais e criativas por habitante (€/hab.)	194,6	149,7	55,5	64,4	-
Em atividades e equipamentos desportivos por habitante (€/hab.)	25,2	49,5	44,8	40,1	-

Fonte: INE, Inquérito ao financiamento de atividades culturais, criativas e desportivas pelas Câmaras Municipais

>> NOTA TÉCNICA

Toda a informação aqui divulgada está disponível na base de dados do Portal do INE (www.ine.pt), ou nas publicações Anuários Regionais, ambas organizadas, por tema.

Associado a cada indicador está o símbolo **Mi**, que corresponde à respetiva Metainformação. Para informação complementar, sugere-se a consulta do Sistema de Metainformação que integra e disponibiliza conceitos, classificações, variáveis, suportes de recolha de informação e documentação metodológica com aplicação no âmbito no Sistema Estatístico Nacional.

Nos casos em que a informação é confidencial, esta não é apresentada nos gráficos, e nos quadros surge identificada com o respetivo sinal convencional.

Se esta informação, não corresponder totalmente às suas expectativas, por favor contacte-nos. O seu contato permitirá ao INE analisar o conteúdo da informação e contribuirá para o acréscimo da qualidade dos dados estatísticos.

Última atualização destes dados: 13 de dezembro de 2024

Sinais convencionais por ausência de valor

...	Dado confidencial	o	Dado inferior a metade do módulo da unidade utilizada
-	Dado não aplicável	oo	Infinito
x	Dado não disponível		