

# RETORNO DE INFORMAÇÃO AOS RESPONDENTES MUNICÍPIOS



INSTITUTO NACIONAL DE ESTATÍSTICA  
STATISTICS PORTUGAL

DEZEMBRO DE 2024

## >> IDENTIFICAÇÃO DO MUNICÍPIO

Nome do Município: **MIRANDA DO DOURO**  
NUTS III / NUTS II: **TERRAS DE TRÁS-OS-MONTES / NORTE**

Código Divisão Administrativa (Distrito/Município): **0406**

## >> CARACTERIZAÇÃO SOCIOECONÓMICA DO MUNICÍPIO

### TERRITÓRIO E POPULAÇÃO

#### Divisão territorial da região : NUTS III e Municípios

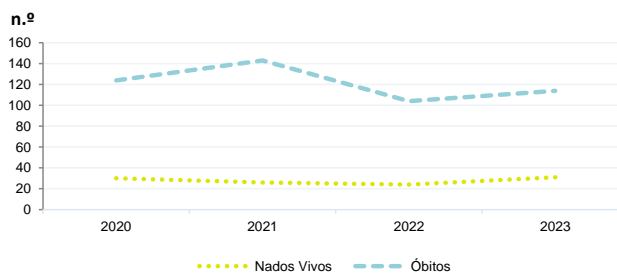


#### Dinâmica populacional, 2023

	Município	NUTS III	NUTS II	Portugal	Peso do Município NUTS III (%)
<b>População residente (N.º)</b>	6 298	107 473	3 673 861	10 639 726	5,9
Homens	3 027	51 742	1 759 847	5 083 568	5,9
Mulheres	3 271	55 731	1 914 014	5 556 158	5,9
Com menos de 15 anos	523	10 186	442 627	1 363 768	5,1
Com 65 ou mais anos	2 528	36 983	873 639	2 564 575	6,8
<b>Densidade pop. (N.º/Km²)</b>	12,9	19,4	172,6	115,4	-
<b>Taxa de crescimento efetivo anual (%)</b>	-0,9	0,4	0,9	1,2	-
<b>Taxa de crescimento natural anual (%)</b>	-1,3	-1,0	-0,3	-0,3	-
<b>Índice de Invelhecimento</b>	483,4	363,1	197,4	188,1	-
<b>Índice de Potencialidade</b>	68,7	80,1	78,4	76,5	-

Fonte: INE, Estimativas Anuais da População Residente e Indicadores Demográficos; Ministério do Ambiente - Direção Geral do Território, Carta Administrativa Oficial de Portugal.

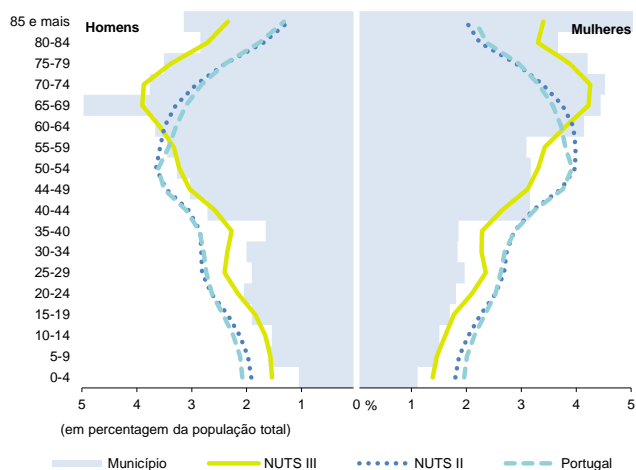
#### Nados-vivos e óbitos por Município, 2020-2023



	Ano	Município	NUTS III	NUTS II	Portugal
<b>Nados Vivos</b>	2023	31	623	26 173	85 699
	2022	24	614	26 375	83 671
	2021	26	549	24 825	79 582
	2020	30	x	x	84530
<b>Óbitos</b>	2023	114	1 693	37 204	118 295
	2022	104	1 757	38 879	124 361
	2021	143	1 832	37 124	124 841
	2020	124	x	x	123396

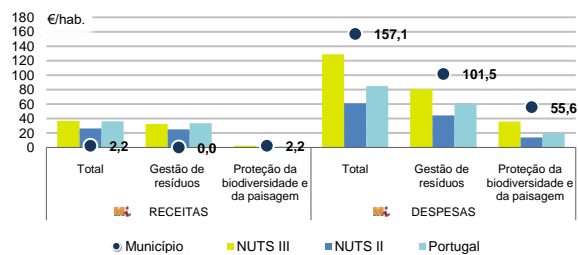
Fonte: INE, Nados-vivos e Óbitos

#### Estrutura etária da população, 2023



Fonte: INE, Estimativas Anuais da População Residente.

#### Receitas e despesas dos municípios em ambiente por habitante, 2023



Fonte: INE, Inquérito aos municípios - Proteção do ambiente

#### Indicadores de Educação, 2023

	Município	NUTS III	NUTS II	Portugal
<b>Taxa bruta de pré-escolarização (%)</b>	109,2	102,1	100,4	99,4
<b>Taxa bruta de escolarização no ensino básico (%)</b>	108,0	118,4	109,3	112,0
<b>Taxa bruta de escolarização no ensino secundário (%)</b>	79,0	155,5	127,3	126,8
<b>Taxa de retenção e desistência no ensino básico (%)</b>	2,1	3,4	2,1	3,8
<b>Taxa de transição/ conclusão no ensino secundário (%)</b>	89,9	92,2	93,7	90,2

Fonte: Ministério da Educação e Ministério da Ciência, Tecnologia e Ensino Superior - Direção-Geral de Estatísticas da Educação e Ciência.

Constituição de pessoas coletivas e entidades equiparadas, 2023/2024

Mês	Município	NUTSIII	NUTSII	Portugal	Peso do Município NUTS III (%)
out-24	1	24	1 107	3 569	4,2
set-24	1	27	1 228	3 962	3,7
ago-24	1	19	910	3 052	5,3
jul-24	3	23	1 289	4 097	13,0
jun-24	2	23	1 091	3 598	8,7
mai-24	1	22	1 319	4 522	4,5
abr-24	3	24	1 291	4 153	12,5
mar-24	2	41	1 401	4 466	4,9
fev-24	5	30	1 462	4 612	16,7
jan-24	1	24	1 652	5 227	4,2
dez-23	0	21	995	3 268	0,0
nov-23	0	28	1 302	4 180	0,0
<b>12 Meses</b>	<b>20</b>	<b>306</b>	<b>15 047</b>	<b>48 706</b>	<b>6,5</b>

Fonte: INE, Constituição e Dissolução de Pessoas Coletivas e Entidades equiparadas

Valor mediano das vendas por m2 de alojamentos familiares (€), (2023-2024)

	Município	NUTSIII	NUTSII	Portugal
2.º Trim. 2024	x	688	1449	1661
1.º Trim. 2024	x	695	1417	1633
4.º Trim. 2023	x	699	1394	1611
3.º Trim. 2023	x	697	1367	1579
2.º Trim. 2023	x	696	1331	1541
1.º Trim. 2023	x	702	1304	1509

Fonte: INE, Estatísticas de preços da habitação ao nível local

Empresas e estabelecimentos, 2023

	Município	NUTS III	NUTS II	Portugal	Peso do Município NUTS III (%)
<b>Empresas</b>					
<b>Pessoal ao serviço (Nº)</b>	1 898	33 874	1 569 569	4 738 341	5,6
<b>Volume de negócios (milhões €)</b>	93	1 951	155 457	550 295	4,8
Indicador de concentração do volume de negócios das quatro maiores empresas (%)	16,6	12,2	6,1	4,8	-
<b>Valor acrescentado bruto (milhões €)</b>	28	497	42 326	147 020	5,6
Taxa de variação (2023/2022) (%)	x	x	x	x	-
Indicador de concentração do valor acrescentado bruto das quatro maiores empresas (%)	21,3	10,9	3,9	2,6	-
<b>Sociedades</b>					
<b>Taxa de sobrevivência das sociedades nascidas 2 anos antes (%)</b>	46,5	56,4	60,1	57,3	-
<b>Estabelecimentos</b>					
<b>Pessoal ao serviço (Nº) (2022)</b>	1 833	34 761	1 547 420	4 478 631	5,3
<b>Volume de negócios (milhões €) (2022)</b>	219	2 302	151 784	529 882	9,5

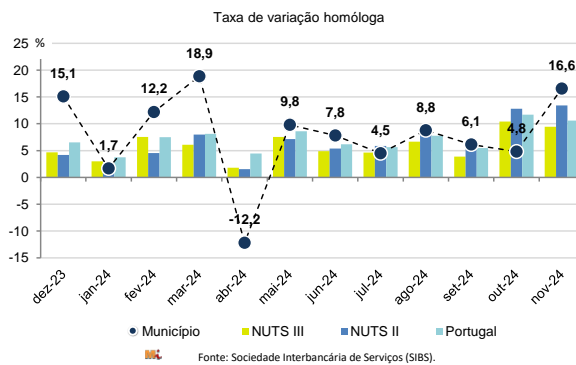
Fonte: INE, Sistema de Contas Integradas das Empresas

Comércio Internacional, 2023

	Município	NUTS III	NUTS II	Portugal	Peso do Município NUTS III (%)
<b>Saldo da balança comercial</b>					
	6 287	76 172	3 094 134	- 27 808 248	-
<b>Exportações de bens</b>	10 355	688 420	27 136 591	77 340 161	1,5
Taxa de variação (2023/2022) (%)	-5,2	-9,2	-0,1	-1,4	-
<b>Importações de bens</b>	4 068	612 249	24 042 457	105 148 409	0,7
Taxa de variação (2023/2022) (%)	15,9	-9,5	-3,6	-4,0	-
<b>Taxa de cobertura (%)</b>	254,5	112,4	112,9	73,6	-

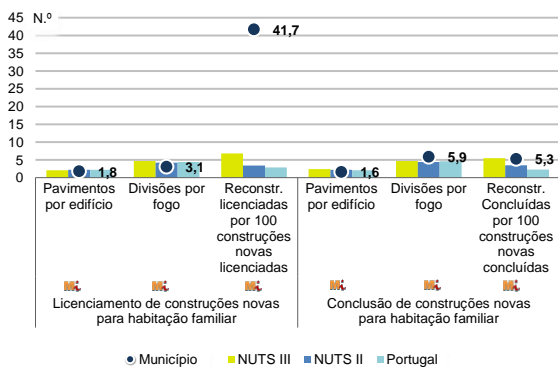
Fonte: INE, Estatísticas do Comércio Internacional de Bens.  
Nota: Dados definitivos de 2022 e 2023.

Levantamentos em caixas multibanco e compras em terminais de pagamento automáticos, 2023/2024



Fonte: Sociedade Interbancária de Serviços (SIBS).

Licenciamento e conclusão de obras, 2023



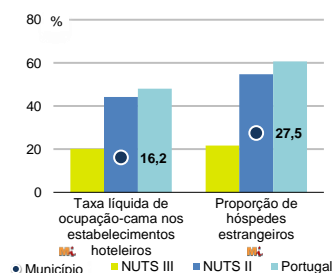
Fonte: INE, Inquérito aos Projetos de Obras de Edificação e de Demolição de Edifícios e Estatísticas das Obras Concluídas.

	Município	NUTS III	NUTS II	Portugal	Peso do Município NUTS III (%)
<b>Obras Licenciadas</b>					
<b>Nº de Edifícios</b>	18	272	8 261	22 107	6,6
Taxa de variação (2023/2022) (%)	-10,0	-13,1	-11,0	-6,1	-
Reabilitação	6	35	1 582	4 750	17,1
Construções novas	12	237	6 679	17 357	5,1
para habitação familiar	6	152	5 522	14 042	3,9
Fogos	14	244	15 285	32 519	5,7
<b>Obras Concluídas</b>					
<b>Nº de Edifícios</b>	23	221	6 384	17 266	10,4
Taxa de variação (2023/2022) (%)	-23,3	-10,5	-3,1	1,1	-
Reabilitação	4	21	1 173	3 045	19,0
Construções novas	19	200	5 211	14 221	9,5
para habitação familiar	10	127	4 178	11 149	7,9
Fogos	10	251	10 118	23 652	4,0

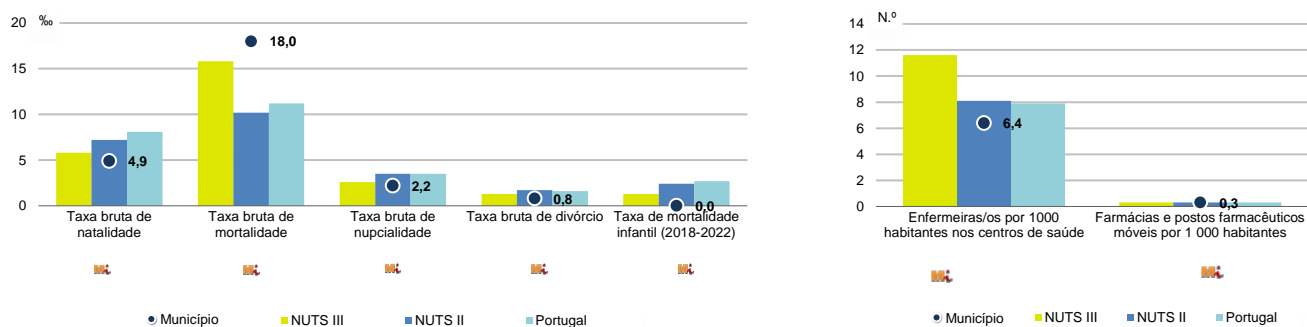
Turismo, 2023

	Município	NUTS III	NUTS II	Portugal	Peso do Município NUTS III (%)
<b>Estabelecimentos hoteleiros (Nº)</b>	21	155	2 097	7 681	13,5
Hotéis (Nº)	8	30	507	2 109	26,7
<b>Capacidade de alojamento (Nº)</b>	657	4 139	87 252	478 552	15,9
Hóspedes (Nº)	22 198	157 814	6 941 647	30 028 890	14,1
<b>Dormidas (Nº)</b>	36 340	279 134	13 262 616	77 179 150	13,0
<b>Estada média</b>	1,6	1,8	1,9	2,6	-
<b>Proveitos(milhares €)</b>	2 030	13 660	952 271	6 015 323	14,9

Fonte: INE, Inquérito à Permanência de Hóspedes e Outros Dados na Hotelaria



## Demografia e Saúde, 2023



Fonte: INE, Indicadores Demográficos, Óbitos por Causas de Morte, Estatísticas do Pessoal de Saúde, Estatísticas das Farmácias

## Despesa das Câmaras Municipais em atividades culturais e de desporto, 2023

	Município	NUTS III	NUTS II	Portugal	Peso do Município NUTS III (%)
<b>Em atividades culturais e criativas (milhares €)</b>	933	16 085	204 045	684 832	5,8
Património	224	7 135	38 004	154 283	3,1
Bibliotecas e arquivos	84	913	29 682	88 722	9,2
Artes do espetáculo	185	3 789	56 714	190 851	4,9
Atividades interdisciplinares	276	2 998	56 767	183 164	9,2
<b>Em atividades culturais e criativas por habitante (€/hab.)</b>	148,2	149,7	55,5	64,4	-
<b>Em atividades e equipamentos desportivos por habitante (€/hab.)</b>	49,0	49,5	44,8	40,1	-

Fonte: INE, Inquérito ao financiamento de atividades culturais, criativas e desportivas pelas Câmaras Municipais

## &gt;&gt; NOTA TÉCNICA

Toda a informação aqui divulgada está disponível na base de dados do Portal do INE ([www.ine.pt](http://www.ine.pt)), ou nas publicações Anuários Regionais, ambas organizadas, por tema.

Associado a cada indicador está o símbolo **Mi**, que corresponde à respetiva Metainformação. Para informação complementar, sugere-se a consulta do Sistema de Metainformação que integra e disponibiliza conceitos, classificações, variáveis, suportes de recolha de informação e documentação metodológica com aplicação no âmbito no Sistema Estatístico Nacional.

Nos casos em que a informação é confidencial, esta não é apresentada nos gráficos, e nos quadros surge identificada com o respetivo sinal convencional.

Se esta informação, não corresponder totalmente às suas expectativas, por favor contacte-nos. O seu contato permitirá ao INE analisar o conteúdo da informação e contribuirá para o acréscimo da qualidade dos dados estatísticos.

Última atualização destes dados: 13 de dezembro de 2024

## Sinais convencionais por ausência de valor

...	Dado confidencial	o	Dado inferior a metade do módulo da unidade utilizada
-	Dado não aplicável	oo	Infinito
x	Dado não disponível		