

INDICADORES DE ATIVIDADE ECONÓMICA

Constituição de pessoas coletivas e entidades equiparadas, 2023/2024

Mês	Município	NUTSIII	NUTSII	Portugal	Peso do Município NUTS III (%)
out-24	1	25	1 107	3 569	4,0
set-24	0	36	1 228	3 962	0,0
ago-24	0	31	910	3 052	0,0
jul-24	2	31	1 289	4 097	6,5
jun-24	0	34	1 091	3 598	0,0
mai-24	1	41	1 319	4 522	2,4
abr-24	1	41	1 291	4 153	2,4
mar-24	3	47	1 401	4 466	6,4
fev-24	1	38	1 462	4 612	2,6
jan-24	5	70	1 652	5 227	7,1
dez-23	2	27	995	3 268	7,4
nov-23	1	41	1 302	4 180	2,4
12 Meses	17	462	15 047	48 706	3,7

Fonte: INE, Constituição e Dissolução de Pessoas Coletivas e Entidades equiparadas

Valor mediano das vendas por m2 de alojamentos familiares (€), (2023-2024)

	Município	NUTSIII	NUTSII	Portugal
2.º Trím. 2024	x	627	1449	1661
1.º Trím. 2024	x	641	1417	1633
4.º Trím. 2023	x	654	1394	1611
3.º Trím. 2023	x	676	1367	1579
2.º Trím. 2023	x	675	1331	1541
1.º Trím. 2023	x	653	1304	1509

Fonte: INE, Estatísticas de preços da habitação ao nível local

Empresas e estabelecimentos, 2023

	Município	NUTS III	NUTS II	Portugal	Peso do Município NUTS III (%)
Empresas					
Pessoal ao serviço (Nº)	1 760	59 053	1 569 569	4 738 341	3,0
Volume de negócios (milhões €)	79	3 990	155 457	550 295	2,0
Indicador de concentração do volume de negócios das quatro maiores empresas (%)	19,9	16,4	6,1	4,8	-
Valor acrescentado bruto (milhões €)	19	1 167	42 326	147 020	1,6
Taxa de variação (2023/2022) (%)	x	x	x	x	-
Indicador de concentração do valor acrescentado bruto das quatro maiores empresas (%)	15,2	14,3	3,9	2,6	-
Sociedades					
Taxa de sobrevivência das sociedades nascidas 2 anos antes (%)	48,7	61,4	60,1	57,3	-
Estabelecimentos					
Pessoal ao serviço (Nº) (2022)	1 870	61 088	1 547 420	4 478 631	3,1
Volume de negócios (milhões €) (2022)	122	4 199	151 784	529 882	2,9

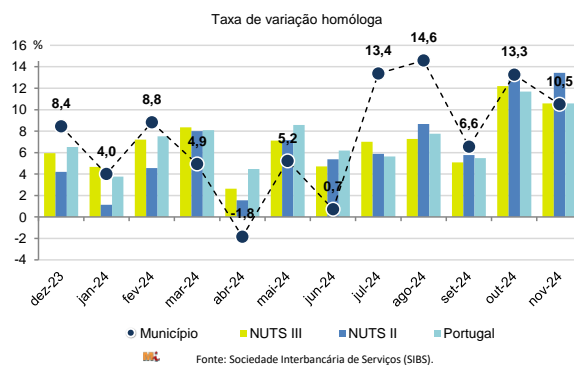
Fonte: INE, Sistema de Contas Integradas das Empresas

Comércio Internacional, 2023

	Município	NUTS III	NUTS II	Portugal	Peso do Município NUTS III (%)
Saldo da balança comercial					
	- 2 348	- 81 446	3 094 134	- 27 808 248	-
Exportações de bens	2 176	112 954	27 136 591	77 340 161	1,9
Taxa de variação (2023/2022) (%)	112,3	-11,8	-0,1	-1,4	-
Importações de bens	4 524	194 400	24 042 457	105 148 409	2,3
Taxa de variação (2023/2022) (%)	9,8	-14,2	-3,6	-4,0	-
Taxa de cobertura (%)	48,1	58,1	112,9	73,6	-

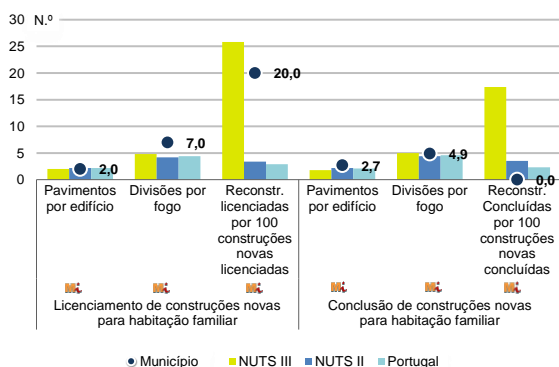
Fonte: INE, Estatísticas do Comércio Internacional de Bens.
Nota: Dados definitivos de 2022 e 2023.

Levantamentos em caixas multibanco e compras em terminais de pagamento automáticos, 2023/2024



Fonte: Sociedade Interbancária de Serviços (SIBS).

Licenciamento e conclusão de obras, 2023



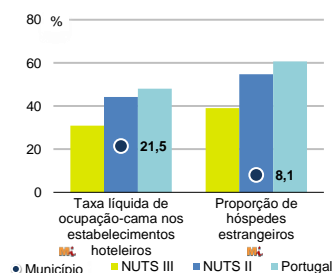
Fonte: INE, Inquérito aos Projetos de Obras de Edificação e de Demolição de Edifícios e Estatísticas das Obras Concluídas.

	Município	NUTS III	NUTS II	Portugal	Peso do Município NUTS III (%)
Obras Licenciadas					
Nº de Edifícios	20	434	8 261	22 107	4,6
Taxa de variação (2023/2022) (%)	66,7	-11,4	-11,0	-6,1	-
Reabilitação	15	151	1 582	4 750	9,9
Construções novas	5	283	6 679	17 357	1,8
para habitação familiar	3	192	5 522	14 042	1,6
Fogos	3	437	15 285	32 519	0,7
Obras Concluídas					
Nº de Edifícios	6	357	6 384	17 266	1,7
Taxa de variação (2023/2022) (%)	-53,8	-1,1	-3,1	1,1	-
Reabilitação	3	98	1 173	3 045	3,1
Construções novas	3	259	5 211	14 221	1,2
para habitação familiar	3	187	4 178	11 149	1,6
Fogos	14	288	10 118	23 652	4,9

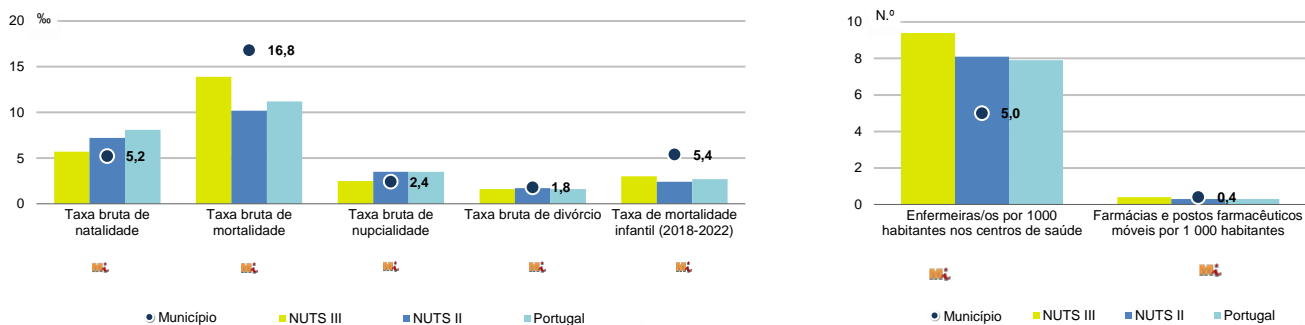
Turismo, 2023

	Município	NUTS III	NUTS II	Portugal	Peso do Município NUTS III (%)
Estabelecimentos hoteleiros (Nº)	12	229	2 097	7 681	5,2
Hotéis (Nº)	-	34	507	2 109	-
Capacidade de alojamento (Nº)	174	5 966	87 252	478 552	2,9
Hóspedes (Nº)	9 092	381 352	6 941 647	30 028 890	2,4
Dormidas (Nº)	12 960	620 384	13 262 616	77 179 150	2,1
Estada média	1,4	1,6	1,9	2,6	-
Proveitos(milhares €)	620	82 828	952 271	6 015 323	0,7

Fonte: INE, Inquérito à Permanência de Hóspedes e Outros Dados na Hotelaria



Demografia e Saúde, 2023



Fonte: INE, Indicadores Demográficos, Óbitos por Causas de Morte, Estatísticas do Pessoal de Saúde, Estatísticas das Farmácias

Despesa das Câmaras Municipais em atividades culturais e de desporto, 2023

	Município	NUTS III	NUTS II	Portugal	Peso do Município NUTS III (%)
Em atividades culturais e criativas (milhares €)	569	17 185	204 045	684 832	3,3
Património	33	2 395	38 004	154 283	1,4
Bibliotecas e arquivos	237	2 083	29 682	88 722	11,4
Artes do espetáculo	102	6 576	56 714	190 851	1,6
Atividades interdisciplinares	0	4 047	56 767	183 164	0,0
Em atividades culturais e criativas por habitante (€/hab.)	84,4	93,3	55,5	64,4	-
Em atividades e equipamentos desportivos por habitante (€/hab.)	115,6	66,5	44,8	40,1	-

Fonte: INE, Inquérito ao financiamento de atividades culturais, criativas e desportivas pelas Câmaras Municipais

>> NOTA TÉCNICA

Toda a informação aqui divulgada está disponível na base de dados do Portal do INE (www.ine.pt), ou nas publicações Anuários Regionais, ambas organizadas, por tema.

Associado a cada indicador está o símbolo **Mi**, que corresponde à respetiva Metainformação. Para informação complementar, sugere-se a consulta do Sistema de Metainformação que integra e disponibiliza conceitos, classificações, variáveis, suportes de recolha de informação e documentação metodológica com aplicação no âmbito no Sistema Estatístico Nacional.

Nos casos em que a informação é confidencial, esta não é apresentada nos gráficos, e nos quadros surge identificada com o respetivo sinal convencional.

Se esta informação, não corresponder totalmente às suas expetativas, por favor contacte-nos. O seu contato permitirá ao INE analisar o conteúdo da informação e contribuirá para o acréscimo da qualidade dos dados estatísticos.

Última atualização destes dados: 13 de dezembro de 2024

Sinais convencionais por ausência de valor

...	Dado confidencial	o	Dado inferior a metade do módulo da unidade utilizada
-	Dado não aplicável	oo	Infinito
x	Dado não disponível		