

RETORNO DE INFORMAÇÃO AOS RESPONDENTES MUNICÍPIOS



INSTITUTO NACIONAL DE ESTATÍSTICA
STATISTICS PORTUGAL

DEZEMBRO DE 2024

>> IDENTIFICAÇÃO DO MUNICÍPIO

Nome do Município: **BELMONTE**

Código Divisão Administrativa (Distrito/Município): **0501**

NUTS III / NUTS II: **BEIRAS E SERRA DA ESTRELA / CENTRO**

>> CARACTERIZAÇÃO SOCIOECONÓMICA DO MUNICÍPIO

TERRITÓRIO E POPULAÇÃO

Divisão territorial da região : NUTS III e Municípios

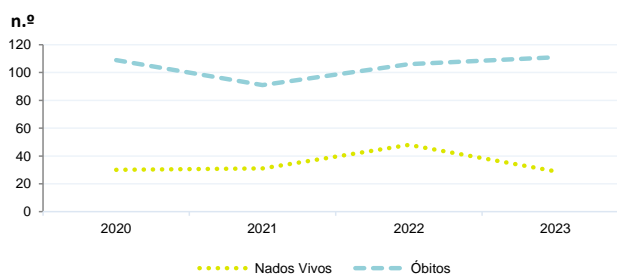


Dinâmica populacional, 2023

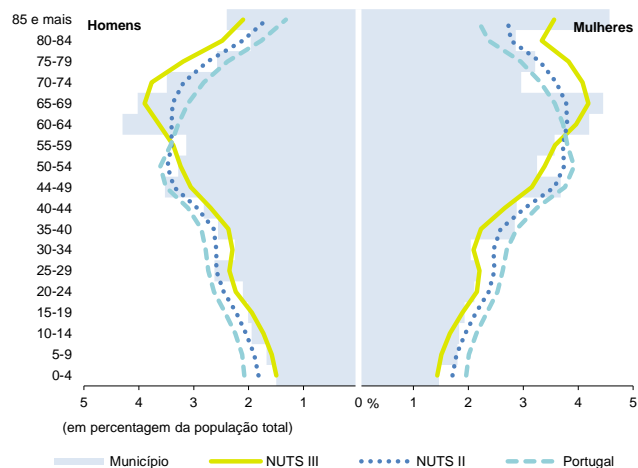
	Município	NUTS III	NUTS II	Portugal	Peso do Município NUTS III (%)
População residente (N.º)	6 216	209 896	1 695 635	10 639 726	3,0
Homens	2 994	100 159	811 187	5 083 568	3,0
Mulheres	3 222	109 737	884 448	5 556 158	2,9
Com menos de 15 anos	635	20 410	195 365	1 363 768	3,1
Com 65 ou mais anos	2 021	70 448	473 586	2 564 575	2,9
Densidade pop. (N.º/Km²)	52,3	33,3	72,9	115,4	-
Taxa de crescimento efetivo anual (%)	0,6	0,5	1,4	1,2	-
Taxa de crescimento natural anual (%)	-1,3	-1,1	-0,6	-0,3	-
Índice de Invelhecimento	318,3	345,2	242,4	188,1	-
Índice de Potencialidade	67,0	74,1	75,2	76,5	-

Fonte: INE, Estimativas Anuais da População Residente e Indicadores Demográficos; Ministério do Ambiente - Direção Geral do Território, Carta Administrativa Oficial de Portugal.

Nados-vivos e óbitos por Município, 2020-2023



Estrutura etária da população, 2023

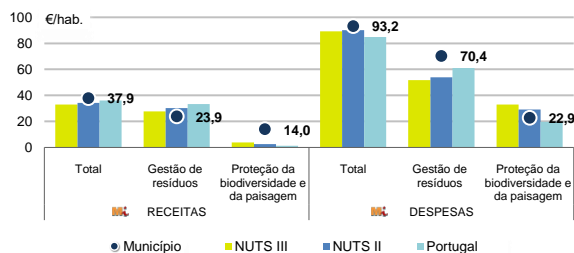


Fonte: INE, Estimativas Anuais da População Residente.

	Ano	Município	NUTS III	NUTS II	Portugal
Nados Vivos	2023	29	1 265	11 735	85 699
	2022	48	1 150	11 366	83 671
	2021	31	1 142	10 857	79 582
	2020	30	x	x	84530
Óbitos	2023	111	3 468	21 652	118 295
	2022	106	3 740	22 932	124 361
	2021	91	3 692	23 217	124 841
	2020	109	x	x	123396

Fonte: INE, Nados-vivos e Óbitos

Receitas e despesas dos municípios em ambiente por habitante, 2023



Fonte: INE, Inquérito aos municípios - Proteção do ambiente

Indicadores de Educação, 2023

	Município	NUTS III	NUTS II	Portugal
Taxa bruta de pré-escolarização (%)	118,9	103,5	104,3	99,4
Taxa bruta de escolarização no ensino básico (%)	124,2	112,8	112,1	112,0
Taxa bruta de escolarização no ensino secundário (%)	58,7	130,2	129,9	126,8
Taxa de retenção e desistência no ensino básico (%)	5,6	3,8	3,0	3,8
Taxa de transição/ conclusão no ensino secundário (%)	94,5	93,5	92,4	90,2

Fonte: Ministério da Educação e Ministério da Ciência, Tecnologia e Ensino Superior - Direção-Geral de Estatísticas da Educação e Ciência.

Constituição de pessoas coletivas e entidades equiparadas, 2023/2024

Mês	Município	NUTSIII	NUTSII	Portugal	Peso do Município NUTS III (%)
out-24	3	39	388	3 569	7,7
set-24	1	39	450	3 962	2,6
ago-24	1	30	317	3 052	3,3
jul-24	3	55	459	4 097	5,5
jun-24	2	37	414	3 598	5,4
mai-24	1	53	530	4 522	1,9
abr-24	3	47	456	4 153	6,4
mar-24	2	52	475	4 466	3,8
fev-24	3	69	517	4 612	4,3
jan-24	3	55	644	5 227	5,5
dez-23	1	44	365	3 268	2,3
nov-23	2	55	464	4 180	3,6
12 Meses	25	575	5 479	48 706	4,3

Fonte: INE, Constituição e Dissolução de Pessoas Coletivas e Entidades equiparadas

Valor mediano das vendas por m2 de alojamentos familiares (€), (2023-2024)

	Município	NUTSIII	NUTSII	Portugal
2.º Trím. 2024	x	575	978	1661
1.º Trím. 2024	x	558	961	1633
4.º Trím. 2023	x	573	961	1611
3.º Trím. 2023	x	575	948	1579
2.º Trím. 2023	x	564	938	1541
1.º Trím. 2023	x	578	932	1509

Fonte: INE, Estatísticas de preços da habitação ao nível local

Empresas e estabelecimentos, 2023

	Município	NUTS III	NUTS II	Portugal	Peso do Município NUTS III (%)
Empresas					
Empresas	1 935	60 767	613 509	4 738 341	3,2
Pessoal ao serviço (Nº)	121	4 987	67 913	550 295	2,4
Volume de negócios (milhões €)					
Indicador de concentração do volume de negócios das quatro maiores empresas (%)	35,3	17,8	5,3	4,8	-
Valor acrescentado bruto (milhões €)	33	1 394	17 416	147 020	2,4
Taxa de variação (2023/2022) (%)	x	x	x	x	-
Indicador de concentração do valor acrescentado bruto das quatro maiores empresas (%)	34,4	12,3	2,2	2,6	-
Sociedades					
Taxa de sobrevivência das sociedades nascidas 2 anos antes (%)	68,8	60,3	57,9	57,3	-
Estabelecimentos					
Pessoal ao serviço (Nº) (2022)	1 921	62 582	637 345	4 478 631	3,1
Volume de negócios (milhões €) (2022)	115	4 875	71 527	529 882	2,4

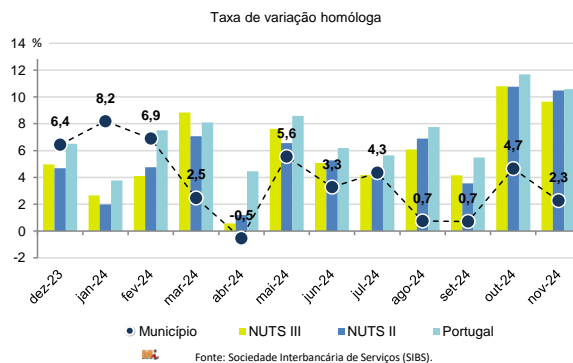
Fonte: INE, Sistema de Contas Integradas das Empresas

Comércio Internacional, 2023

	Município	NUTS III	NUTS II	Portugal	Peso do Município NUTS III (%)
(milhares de euros)					
Saldo da balança comercial	10 338	105 941	1 541 810	- 27 808 248	-
Exportações de bens	24 460	800 849	12 343 903	77 340 161	3,1
Taxa de variação (2023/2022) (%)	19,3	14,0	-0,9	-1,4	-
Importações de bens	14 122	694 908	10 802 093	105 148 409	2,0
Taxa de variação (2023/2022) (%)	24,2	8,8	-5,3	-4,0	-
Taxa de cobertura (%)	173,2	115,2	114,3	73,6	-

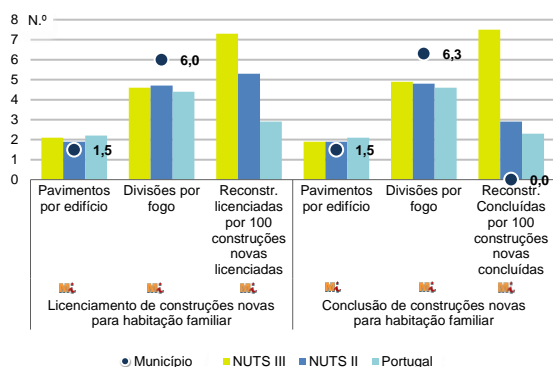
Fonte: INE, Estatísticas do Comércio Internacional de Bens.
Nota: Dados definitivos de 2022 e 2023.

Levantamentos em caixas multibanco e compras em terminais de pagamento automáticos, 2023/2024



Fonte: Sociedade Interbancária de Serviços (SIBS).

Licenciamento e conclusão de obras, 2023



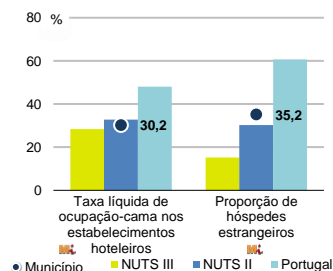
Fonte: INE, Inquérito aos Projetos de Obras de Edificação e de Demolição de Edifícios e Estatísticas das Obras Concluídas.

	Município	NUTS III	NUTS II	Portugal	Peso do Município NUTS III (%)
Obras Licenciadas					
Nº de Edifícios	4	375	4 231	22 107	1,1
Taxa de variação (2023/2022) (%)	-55,6	-12,6	-2,7	-6,1	-
Reabilitação	1	100	989	4 750	1,0
Construções novas	3	275	3 242	17 357	1,1
para habitação familiar	2	168	2 423	14 042	1,2
Fogos	2	373	4 404	32 519	0,5
Obras Concluídas					
Nº de Edifícios	6	312	3 380	17 266	1,9
Taxa de variação (2023/2022) (%)	100,0	-14,8	-0,4	1,1	-
Reabilitação	2	72	647	3 045	2,8
Construções novas	4	240	2 733	14 221	1,7
para habitação familiar	4	141	1 921	11 149	2,8
Fogos	4	207	3 348	23 652	1,9

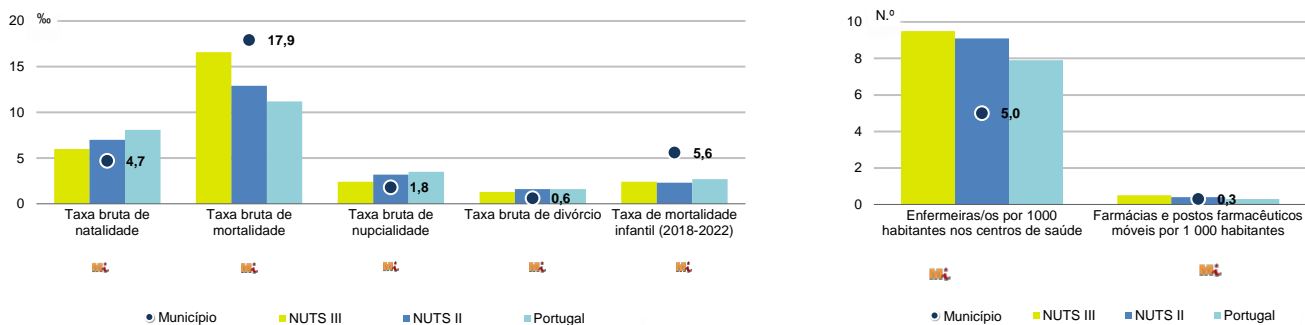
Turismo, 2023

	Município	NUTS III	NUTS II	Portugal	Peso do Município NUTS III (%)
Estabelecimentos hoteleiros (Nº)	9	258	1 085	7 681	3,5
Hotéis (Nº)	3	41	256	2 109	7,3
Capacidade de alojamento (Nº)	285	8 988	43 005	478 552	3,2
Hóspedes (Nº)	21 521	543 181	2 763 891	30 028 890	4,0
Dormidas (Nº)	31 629	920 428	4 886 929	77 179 150	3,4
Estada média	1,5	1,7	1,8	2,6	-
Proveitos(milhares €)	2 040	57 469	284 059	6 015 323	3,5

Fonte: INE, Inquérito à Permanência de Hóspedes e Outros Dados na Hotelaria



Demografia e Saúde, 2023



Fonte: INE, Indicadores Demográficos, Óbitos por Causas de Morte, Estatísticas do Pessoal de Saúde, Estatísticas das Farmácias

Despesa das Câmaras Municipais em atividades culturais e de desporto, 2023

	Município	NUTS III	NUTS II	Portugal	Peso do Município NUTS III (%)
Em atividades culturais e criativas (milhares €)	560	17 622	127 773	684 832	3,2
Património	144	3 771	28 689	154 283	3,8
Bibliotecas e arquivos	19	1 831	18 455	88 722	1,0
Artes do espetáculo	270	4 518	41 718	190 851	6,0
Atividades interdisciplinares	30	5 286	27 086	183 164	0,6
Em atividades culturais e criativas por habitante (€/hab.)	90,1	84,0	75,4	64,4	-
Em atividades e equipamentos desportivos por habitante (€/hab.)	31,1	41,8	46,7	40,1	-

Fonte: INE, Inquérito ao financiamento de atividades culturais, criativas e desportivas pelas Câmaras Municipais

>> NOTA TÉCNICA

Toda a informação aqui divulgada está disponível na base de dados do Portal do INE (www.ine.pt), ou nas publicações Anuários Regionais, ambas organizadas, por tema.

Associado a cada indicador está o símbolo **Mi**, que corresponde à respetiva Metainformação. Para informação complementar, sugere-se a consulta do Sistema de Metainformação que integra e disponibiliza conceitos, classificações, variáveis, suportes de recolha de informação e documentação metodológica com aplicação no âmbito no Sistema Estatístico Nacional.

Nos casos em que a informação é confidencial, esta não é apresentada nos gráficos, e nos quadros surge identificada com o respetivo sinal convencional.

Se esta informação, não corresponder totalmente às suas expetativas, por favor contacte-nos. O seu contato permitirá ao INE analisar o conteúdo da informação e contribuirá para o acréscimo da qualidade dos dados estatísticos.

Última atualização destes dados: 13 de dezembro de 2024

Sinais convencionais por ausência de valor

...	Dado confidencial	o	Dado inferior a metade do módulo da unidade utilizada
-	Dado não aplicável	oo	Infinito
x	Dado não disponível		