

# RETORNO DE INFORMAÇÃO AOS RESPONDENTES MUNICÍPIOS



INSTITUTO NACIONAL DE ESTATÍSTICA  
STATISTICS PORTUGAL

DEZEMBRO DE 2024

## >> IDENTIFICAÇÃO DO MUNICÍPIO

Nome do Município: **FUNDÃO**  
NUTS III / NUTS II: **BEIRAS E SERRA DA ESTRELA / CENTRO**

Código Divisão Administrativa (Distrito/Município): **0504**

## >> CARACTERIZAÇÃO SOCIOECONÓMICA DO MUNICÍPIO

### TERRITÓRIO E POPULAÇÃO

#### Divisão territorial da região : NUTS III e Municípios

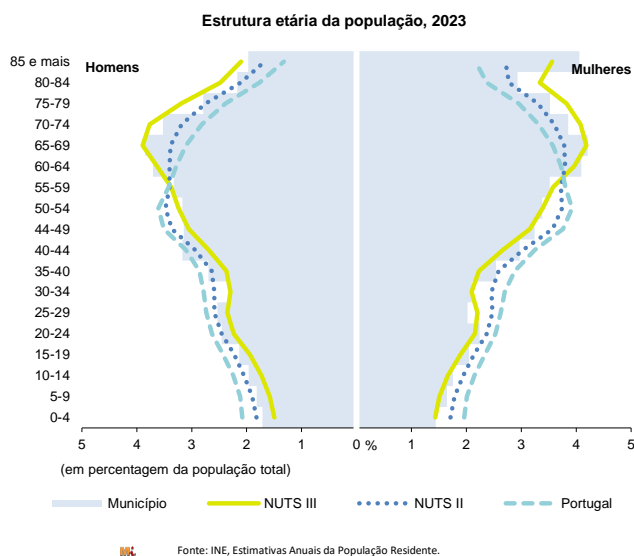
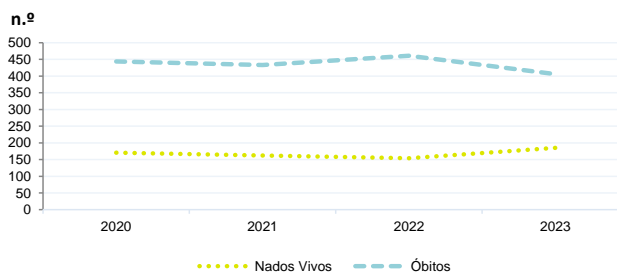


#### Dinâmica populacional, 2023

	Município	NUTS III	NUTS II	Portugal	Peso do Município NUTS III (%)
<b>População residente (N.º)</b>	26 981	209 896	1 695 635	10 639 726	12,9
Homens	13 067	100 159	811 187	5 083 568	13,0
Mulheres	13 914	109 737	884 448	5 556 158	12,7
Com menos de 15 anos	2 789	20 410	195 365	1 363 768	13,7
Com 65 ou mais anos	8 874	70 448	473 586	2 564 575	12,6
<b>Densidade pop. (N.º/Km²)</b>	38,5	33,3	72,9	115,4	-
<b>Taxa de crescimento efetivo anual (%)</b>	1,3	0,5	1,4	1,2	-
<b>Taxa de crescimento natural anual (%)</b>	-0,8	-1,1	-0,6	-0,3	-
<b>Índice de Invelhecimento</b>	318,2	345,2	242,4	188,1	-
<b>Índice de Potencialidade</b>	72,7	74,1	75,2	76,5	-

Fonte: INE, Estimativas Anuais da População Residente e Indicadores Demográficos; Ministério do Ambiente - Direção Geral do Território, Carta Administrativa Oficial de Portugal.

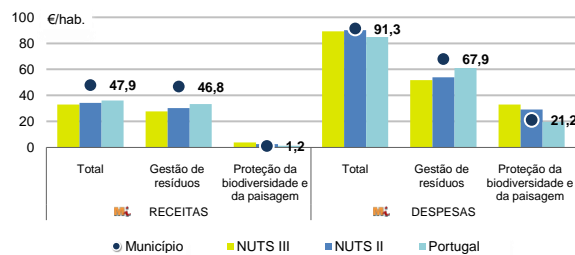
#### Nados-vivos e óbitos por Município, 2020-2023



Fonte: INE, Estimativas Anuais da População Residente.

Fonte: INE, Nados-vivos e Óbitos

#### Receitas e despesas dos municípios em ambiente por habitante, 2023



Fonte: INE, Inquérito aos municípios - Proteção do ambiente

#### Indicadores de Educação, 2023

	Município	NUTS III	NUTS II	Portugal
<b>Taxa bruta de pré-escolarização (%)</b>	104,4	103,5	104,3	99,4
<b>Taxa bruta de escolarização no ensino básico (%)</b>	110,4	112,8	112,1	112,0
<b>Taxa bruta de escolarização no ensino secundário (%)</b>	132,6	130,2	129,9	126,8
<b>Taxa de retenção e desistência no ensino básico (%)</b>	4,2	3,8	3,0	3,8
<b>Taxa de transição/ conclusão no ensino secundário (%)</b>	91,9	93,5	92,4	90,2

Fonte: Ministério da Educação e Ministério da Ciência, Tecnologia e Ensino Superior - Direção-Geral de Estatísticas da Educação e Ciência.

Constituição de pessoas coletivas e entidades equiparadas, 2023/2024

Mês	Município	NUTSIII	NUTSII	Portugal	Peso do Município NUTS III (%)
out-24	5	39	388	3 569	12,8
set-24	7	39	450	3 962	17,9
ago-24	4	30	317	3 052	13,3
jul-24	9	55	459	4 097	16,4
jun-24	3	37	414	3 598	8,1
mai-24	5	53	530	4 522	9,4
abr-24	7	47	456	4 153	14,9
mar-24	7	52	475	4 466	13,5
fev-24	10	69	517	4 612	14,5
jan-24	4	55	644	5 227	7,3
dez-23	13	44	365	3 268	29,5
nov-23	11	55	464	4 180	20,0
<b>12 Meses</b>	<b>85</b>	<b>575</b>	<b>5 479</b>	<b>48 706</b>	<b>14,8</b>

Fonte: INE, Constituição e Dissolução de Pessoas Coletivas e Entidades equiparadas

Valor mediano das vendas por m2 de alojamentos familiares (€), (2023-2024)

	Município	NUTSIII	NUTSII	Portugal
2.º Trím. 2024	x	575	978	1661
1.º Trím. 2024	x	558	961	1633
4.º Trím. 2023	x	573	961	1611
3.º Trím. 2023	x	575	948	1579
2.º Trím. 2023	x	564	938	1541
1.º Trím. 2023	x	578	932	1509

Fonte: INE, Estatísticas de preços da habitação ao nível local

Empresas e estabelecimentos, 2023

	Município	NUTS III	NUTS II	Portugal	Peso do Município NUTS III (%)
<b>Empresas</b>					
<b>Pessoal ao serviço (Nº)</b>	8 360	60 767	613 509	4 738 341	13,8
<b>Volume de negócios (milhões €)</b>	652	4 987	67 913	550 295	13,1
Indicador de concentração do volume de negócios das quatro maiores empresas (%)	19,5	17,8	5,3	4,8	-
<b>Valor acrescentado bruto (milhões €)</b>	178	1 394	17 416	147 020	12,8
Taxa de variação (2023/2022) (%)	x	x	x	x	-
Indicador de concentração do valor acrescentado bruto das quatro maiores empresas (%)	13,0	12,3	2,2	2,6	-
<b>Sociedades</b>					
<b>Taxa de sobrevivência das sociedades nascidas 2 anos antes (%)</b>	61,2	60,3	57,9	57,3	-
<b>Estabelecimentos</b>					
<b>Pessoal ao serviço (Nº) (2022)</b>	8 883	62 582	637 345	4 478 631	14,2
<b>Volume de negócios (milhões €) (2022)</b>	643	4 875	71 527	529 882	13,2

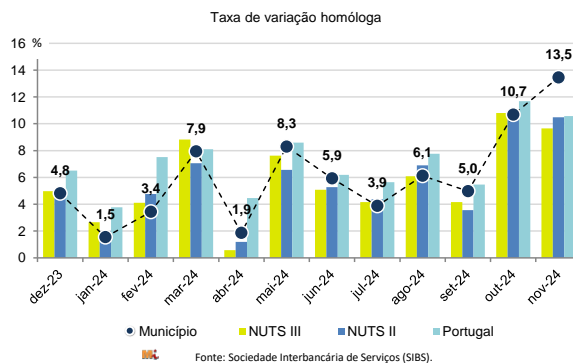
Fonte: INE, Sistema de Contas Integradas das Empresas

Comércio Internacional, 2023

	Município	NUTS III	NUTS II	Portugal	Peso do Município NUTS III (%)
<b>Saldo da balança comercial</b>					
	- 28 933	105 941	1 541 810	- 27 808 248	-
<b>Exportações de bens</b>	46 559	800 849	12 343 903	77 340 161	5,8
Taxa de variação (2023/2022) (%)	20,5	14,0	-0,9	-1,4	-
<b>Importações de bens</b>	75 492	694 908	10 802 093	105 148 409	10,9
Taxa de variação (2023/2022) (%)	69,3	8,8	-5,3	-4,0	-
<b>Taxa de cobertura (%)</b>	61,7	115,2	114,3	73,6	-

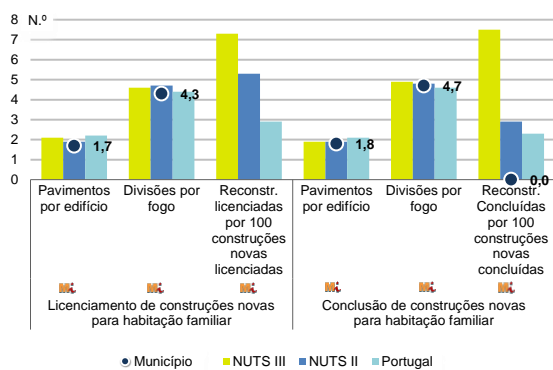
Fonte: INE, Estatísticas do Comércio Internacional de Bens.  
Nota: Dados definitivos de 2022 e 2023.

Levantamentos em caixas multibanco e compras em terminais de pagamento automáticos, 2023/2024



Fonte: Sociedade Interbancária de Serviços (SIBS).

Licenciamento e conclusão de obras, 2023



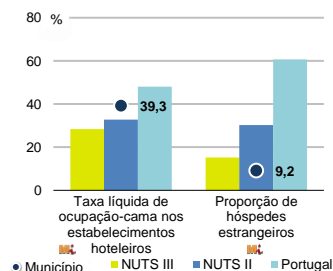
Fonte: INE, Inquérito aos Projetos de Obras de Edificação e de Demolição de Edifícios e Estatísticas das Obras Concluídas.

	Município	NUTS III	NUTS II	Portugal	Peso do Município NUTS III (%)
<b>Obras Licenciadas</b>					
<b>Nº de Edifícios</b>	65	375	4 231	22 107	17,3
Taxa de variação (2023/2022) (%)	-20,7	-12,6	-2,7	-6,1	-
Reabilitação	6	100	989	4 750	6,0
Construções novas para habitação familiar	59	275	3 242	17 357	21,5
Fogos	35	168	2 423	14 042	20,8
Fogos	44	373	4 404	32 519	11,8
<b>Obras Concluídas</b>					
<b>Nº de Edifícios</b>	69	312	3 380	17 266	22,1
Taxa de variação (2023/2022) (%)	16,9	-14,8	-0,4	1,1	-
Reabilitação	9	72	647	3 045	12,5
Construções novas para habitação familiar	60	240	2 733	14 221	25,0
Fogos	40	141	1 921	11 149	28,4
Fogos	71	207	3 348	23 652	34,3

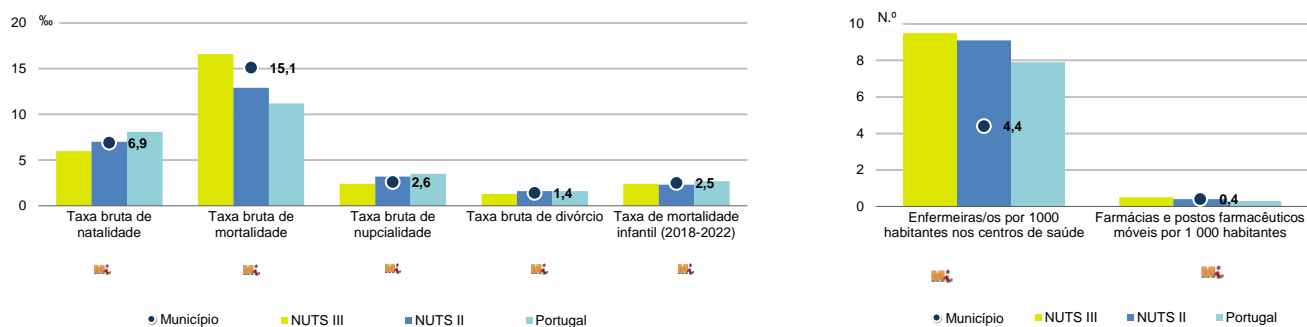
Turismo, 2023

	Município	NUTS III	NUTS II	Portugal	Peso do Município NUTS III (%)
<b>Estabelecimentos hoteleiros (Nº)</b>	24	258	1 085	7 681	9,3
Hotéis (Nº)	3	41	256	2 109	7,3
<b>Capacidade de alojamento (Nº)</b>	829	8 988	43 005	478 552	9,2
Hóspedes (Nº)	69 128	543 181	2 763 891	30 028 890	12,7
<b>Dormidas (Nº)</b>	117 209	920 428	4 886 929	77 179 150	12,7
<b>Estada média</b>	1,7	1,7	1,8	2,6	-
<b>Proveitos(milhares €)</b>	9 077	57 469	284 059	6 015 323	15,8

Fonte: INE, Inquérito à Permanência de Hóspedes e Outros Dados na Hotelaria



## Demografia e Saúde, 2023



Fonte: INE, Indicadores Demográficos, Óbitos por Causas de Morte, Estatísticas do Pessoal de Saúde, Estatísticas das Farmácias

## Despesa das Câmaras Municipais em atividades culturais e de desporto, 2023

	Município	NUTS III	NUTS II	Portugal	Peso do Município NUTS III (%)
<b>Em atividades culturais e criativas (milhares €)</b>	843	17 622	127 773	684 832	4,8
Património	0	3 771	28 689	154 283	0,0
Bibliotecas e arquivos	54	1 831	18 455	88 722	2,9
Artes do espetáculo	522	4 518	41 718	190 851	11,6
Atividades interdisciplinares	53	5 286	27 086	183 164	1,0
<b>Em atividades culturais e criativas por habitante (€/hab.)</b>	31,3	84,0	75,4	64,4	-
<b>Em atividades e equipamentos desportivos por habitante (€/hab.)</b>	24,4	41,8	46,7	40,1	-

Fonte: INE, Inquérito ao financiamento de atividades culturais, criativas e desportivas pelas Câmaras Municipais

## &gt;&gt; NOTA TÉCNICA

Toda a informação aqui divulgada está disponível na base de dados do Portal do INE ([www.ine.pt](http://www.ine.pt)), ou nas publicações Anuários Regionais, ambas organizadas, por tema.

Associado a cada indicador está o símbolo **Mi**, que corresponde à respetiva Metainformação. Para informação complementar, sugere-se a consulta do Sistema de Metainformação que integra e disponibiliza conceitos, classificações, variáveis, suportes de recolha de informação e documentação metodológica com aplicação no âmbito do Sistema Estatístico Nacional.

Nos casos em que a informação é confidencial, esta não é apresentada nos gráficos, e nos quadros surge identificada com o respetivo sinal convencional.

Se esta informação, não corresponder totalmente às suas expetativas, por favor contacte-nos. O seu contato permitirá ao INE analisar o conteúdo da informação e contribuirá para o acréscimo da qualidade dos dados estatísticos.

Última atualização destes dados: 13 de dezembro de 2024

## Sinais convencionais por ausência de valor

...	Dado confidencial	o	Dado inferior a metade do módulo da unidade utilizada
-	Dado não aplicável	oo	Infinito
x	Dado não disponível		