

RETORNO DE INFORMAÇÃO AOS RESPONDENTES MUNICÍPIOS



INSTITUTO NACIONAL DE ESTATÍSTICA
STATISTICS PORTUGAL

DEZEMBRO DE 2024

>> IDENTIFICAÇÃO DO MUNICÍPIO

Nome do Município: **PENAMACOR**
NUTS III / NUTS II: **BEIRA BAIXA / CENTRO**

Código Divisão Administrativa (Distrito/Município): **0507**

>> CARACTERIZAÇÃO SOCIOECONÓMICA DO MUNICÍPIO

TERRITÓRIO E POPULAÇÃO

Divisão territorial da região : NUTS III e Municípios

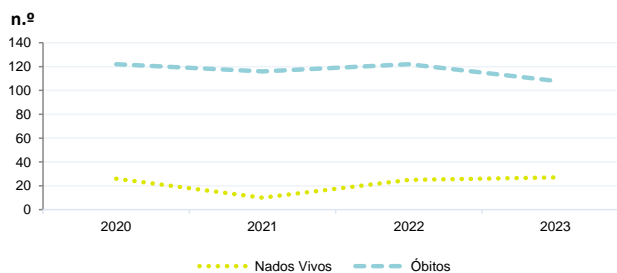


Dinâmica populacional, 2023

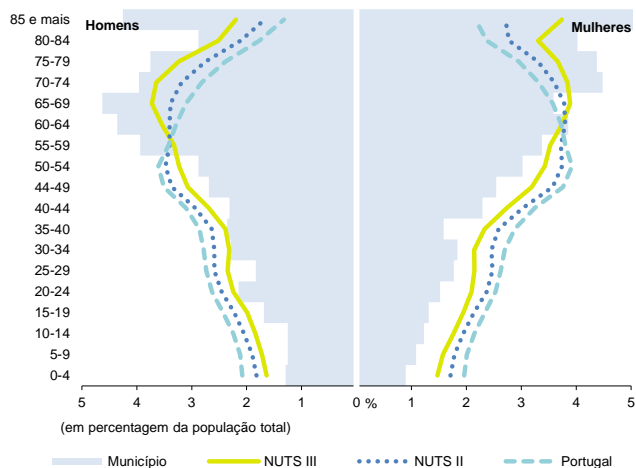
	Município	NUTS III	NUTS II	Portugal	Peso do Município NUTS III (%)
População residente (N.º)	4 797	100 036	1 695 635	10 639 726	4,8
Homens	2 387	48 017	811 187	5 083 568	5,0
Mulheres	2 410	52 019	884 448	5 556 158	4,6
Com menos de 15 anos	336	10 339	195 365	1 363 768	3,2
Com 65 ou mais anos	2 081	33 324	473 586	2 564 575	6,2
Densidade pop. (N.º/Km²)	8,5	19,0	72,9	115,4	-
Taxa de crescimento efetivo anual (%)	1,0	0,7	1,4	1,2	-
Taxa de crescimento natural anual (%)	-1,7	-1,2	-0,6	-0,3	-
Índice de Invelhecimento	619,3	322,3	242,4	188,1	-
Índice de Potencialidade	79,9	72,8	75,2	76,5	-

Fonte: INE, Estimativas Anuais da População Residente e Indicadores Demográficos; Ministério do Ambiente - Direção Geral do Território, Carta Administrativa Oficial de Portugal.

Nados-vivos e óbitos por Município, 2020-2023



Estrutura etária da população, 2023

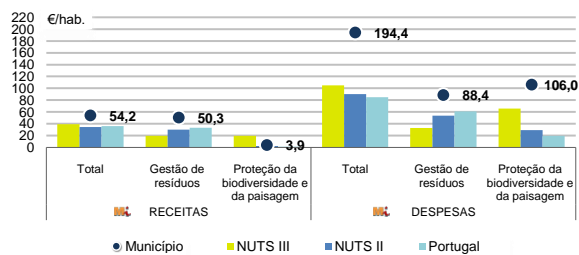


Fonte: INE, Estimativas Anuais da População Residente.

	Ano	Município	NUTS III	NUTS II	Portugal
Nados Vivos	2023	27	601	11 735	85 699
	2022	25	653	11 366	83 671
	2021	10	583	10 857	79 582
	2020	26	x	x	84530
Óbitos	2023	108	1 773	21 652	118 295
	2022	122	1 788	22 932	124 361
	2021	116	1 762	23 217	124 841
	2020	122	x	x	123396

Fonte: INE, Nados-vivos e Óbitos

Receitas e despesas dos municípios em ambiente por habitante, 2023



Fonte: INE, Inquérito aos municípios - Proteção do ambiente

Indicadores de Educação, 2023

	Município	NUTS III	NUTS II	Portugal
Taxa bruta de pré-escolarização (%)	105,0	106,4	104,3	99,4
Taxa bruta de escolarização no ensino básico (%)	125,9	114,0	112,1	112,0
Taxa bruta de escolarização no ensino secundário (%)	71,6	129,7	129,9	126,8
Taxa de retenção e desistência no ensino básico (%)	2,5	4,8	3,0	3,8
Taxa de transição/ conclusão no ensino secundário (%)	91,4	89,5	92,4	90,2

Fonte: Ministério da Educação e Ministério da Ciência, Tecnologia e Ensino Superior - Direção-Geral de Estatísticas da Educação e Ciência.

INDICADORES DE ATIVIDADE ECONÓMICA

Constituição de pessoas coletivas e entidades equiparadas, 2023/2024

Mês	Município	NUTSIII	NUTSII	Portugal	Peso do Município NUTS III (%)
out-24	3	30	388	3 569	10,0
set-24	0	27	450	3 962	0,0
ago-24	0	18	317	3 052	0,0
jul-24	1	19	459	4 097	5,3
jun-24	0	22	414	3 598	0,0
mai-24	2	22	530	4 522	9,1
abr-24	0	30	456	4 153	0,0
mar-24	2	26	475	4 466	7,7
fev-24	0	24	517	4 612	0,0
jan-24	1	35	644	5 227	2,9
dez-23	2	22	365	3 268	9,1
nov-23	2	29	464	4 180	6,9
12 Meses	13	304	5 479	48 706	4,3

Fonte: INE, Constituição e Dissolução de Pessoas Coletivas e Entidades equiparadas

Valor mediano das vendas por m2 de alojamentos familiares (€), (2023-2024)

	Município	NUTSIII	NUTSII	Portugal
2.º Trím. 2024	x	556	978	1661
1.º Trím. 2024	x	555	961	1633
4.º Trím. 2023	x	556	961	1611
3.º Trím. 2023	x	558	948	1579
2.º Trím. 2023	x	572	938	1541
1.º Trím. 2023	x	595	932	1509

Fonte: INE, Estatísticas de preços da habitação ao nível local

Empresas e estabelecimentos, 2023

	Município	NUTS III	NUTS II	Portugal	Peso do Município NUTS III (%)
Empresas					
Personal ao serviço (Nº)	951	26 518	613 509	4 738 341	3,6
Volume de negócios (milhões €)	81	2 577	67 913	550 295	3,1
Indicador de concentração do volume de negócios das quatro maiores empresas (%)	57,8	19,2	5,3	4,8	-
Valor acrescentado bruto (milhões €)	42	747	17 416	147 020	5,6
Taxa de variação (2023/2022) (%)	x	x	x	x	-
Indicador de concentração do valor acrescentado bruto das quatro maiores empresas (%)	74,2	15,3	2,2	2,6	-
Sociedades					
Taxa de sobrevivência das sociedades nascidas 2 anos antes (%)	62,3	56,3	57,9	57,3	-
Estabelecimentos					
Personal ao serviço (Nº) (2022)	895	28 643	637 345	4 478 631	3,1
Volume de negócios (milhões €) (2022)	94	2 813	71 527	529 882	3,3

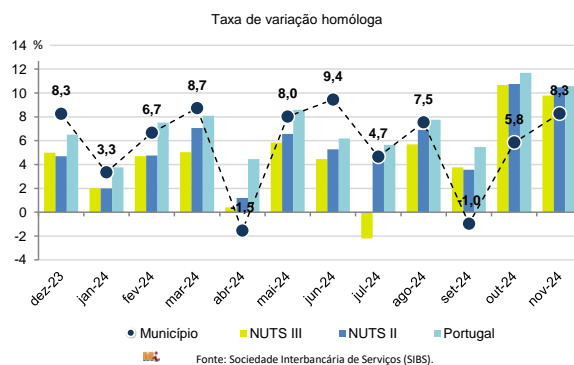
Fonte: INE, Sistema de Contas Integradas das Empresas

Comércio Internacional, 2023

	Município	NUTS III	NUTS II	Portugal	Peso do Município NUTS III (%)
Saldo da balança comercial	- 1 600	13 654	1 541 810	- 27 808 248	-
Exportações de bens	2 911	231 122	12 343 903	77 340 161	1,3
Taxa de variação (2023/2022) (%)	-9,7	-6,7	-0,9	-1,4	-
Importações de bens	4 510	217 468	10 802 093	105 148 409	2,1
Taxa de variação (2023/2022) (%)	22,3	14,7	-5,3	-4,0	-
Taxa de cobertura (%)	64,5	106,3	114,3	73,6	-

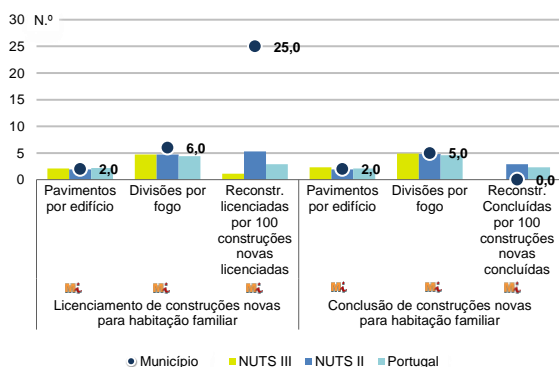
Fonte: INE, Estatísticas do Comércio Internacional de Bens.
Nota: Dados definitivos de 2022 e 2023.

Levantamentos em caixas multibanco e compras em terminais de pagamento automáticos, 2023/2024



Fonte: Sociedade Interbancária de Serviços (SIBS).

Licenciamento e conclusão de obras, 2023

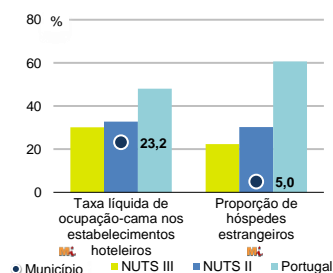


	Município	NUTS III	NUTS II	Portugal	Peso do Município NUTS III (%)
Obras Licenciadas					
Nº de Edifícios	12	239	4 231	22 107	5,0
Taxa de variação (2023/2022) (%)	71,4	-7,7	-2,7	-6,1	-
Reabilitação	8	56	989	4 750	14,3
Construções novas para habitação familiar	4	183	3 242	17 357	2,2
Fogos	1	140	2 423	14 042	0,7
Fogos	1	201	4 404	32 519	0,5
Obras Concluídas					
Nº de Edifícios	2	210	3 380	17 266	1,0
Taxa de variação (2023/2022) (%)	-66,7	-6,3	-0,4	1,1	-
Reabilitação	0	34	647	3 045	0,0
Construções novas para habitação familiar	2	176	2 733	14 221	1,1
Fogos	1	127	1 921	11 149	0,8
Fogos	1	211	3 348	23 652	0,5

Fonte: INE, Inquérito aos Projetos de Obras de Edificação e de Demolição de Edifícios e Estatísticas das Obras Concluídas.

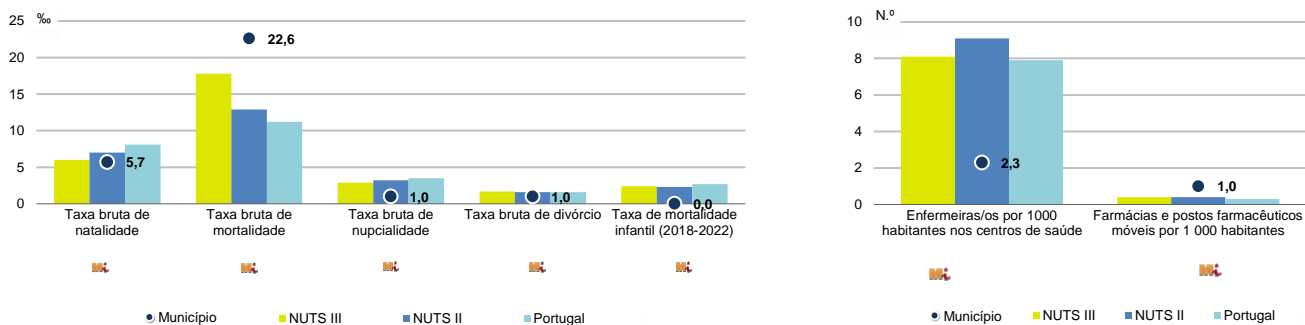
Turismo, 2023

	Município	NUTS III	NUTS II	Portugal	Peso do Município NUTS III (%)
Estabelecimentos hoteleiros (Nº)	6	97	1 085	7 681	6,2
Hotéis (Nº)	1	20	256	2 109	5,0
Capacidade de alojamento (Nº)	251	2 865	43 005	478 552	8,8
Hóspedes (Nº)	12 096	159 958	2 763 891	30 028 890	7,6
Dormidas (Nº)	19 940	290 450	4 886 929	77 179 150	6,9
Estada média	1,6	1,8	1,8	2,6	-
Proveitos(milhares €)	847	15 325	284 059	6 015 323	5,5



Fonte: INE, Inquérito à Permanência de Hóspedes e Outros Dados na Hotelaria

Demografia e Saúde, 2023



Fonte: INE, Indicadores Demográficos, Óbitos por Causas de Morte, Estatísticas do Pessoal de Saúde, Estatísticas das Farmácias

Despesa das Câmaras Municipais em atividades culturais e de desporto, 2023

	Município	NUTS III	NUTS II	Portugal	Peso do Município NUTS III (%)
Em atividades culturais e criativas (milhares €)	2 098	14 808	127 773	684 832	14,2
Património	442	2 900	28 689	154 283	15,2
Bibliotecas e arquivos	67	1 676	18 455	88 722	4,0
Artes do espetáculo	699	4 901	41 718	190 851	14,3
Atividades interdisciplinares	676	3 124	27 086	183 164	21,6
Em atividades culturais e criativas por habitante (€/hab.)	437,3	148,0	75,4	64,4	-
Em atividades e equipamentos desportivos por habitante (€/hab.)	84,7	84,4	46,7	40,1	-

Fonte: INE, Inquérito ao financiamento de atividades culturais, criativas e desportivas pelas Câmaras Municipais

>> NOTA TÉCNICA

Toda a informação aqui divulgada está disponível na base de dados do Portal do INE (www.ine.pt), ou nas publicações Anuários Regionais, ambas organizadas, por tema.

Associado a cada indicador está o símbolo **Mi**, que corresponde à respetiva Metainformação. Para informação complementar, sugere-se a consulta do Sistema de Metainformação que integra e disponibiliza conceitos, classificações, variáveis, suportes de recolha de informação e documentação metodológica com aplicação no âmbito no Sistema Estatístico Nacional.

Nos casos em que a informação é confidencial, esta não é apresentada nos gráficos, e nos quadros surge identificada com o respetivo sinal convencional.

Se esta informação, não corresponder totalmente às suas expetativas, por favor contacte-nos. O seu contato permitirá ao INE analisar o conteúdo da informação e contribuirá para o acréscimo da qualidade dos dados estatísticos.

Última atualização destes dados: 13 de dezembro de 2024

Sinais convencionais por ausência de valor

...	Dado confidencial	o	Dado inferior a metade do módulo da unidade utilizada
-	Dado não aplicável	oo	Infinito
x	Dado não disponível		