

RETORNO DE INFORMAÇÃO AOS RESPONDENTES MUNICÍPIOS



INSTITUTO NACIONAL DE ESTATÍSTICA
STATISTICS PORTUGAL

DEZEMBRO DE 2024

>> IDENTIFICAÇÃO DO MUNICÍPIO

Nome do Município: **SERTÃ**
NUTS III / NUTS II: **BEIRA BAIXA / CENTRO**

Código Divisão Administrativa (Distrito/Município): **0509**

>> CARACTERIZAÇÃO SOCIOECONÓMICA DO MUNICÍPIO

TERRITÓRIO E POPULAÇÃO

Divisão territorial da região : NUTS III e Municípios

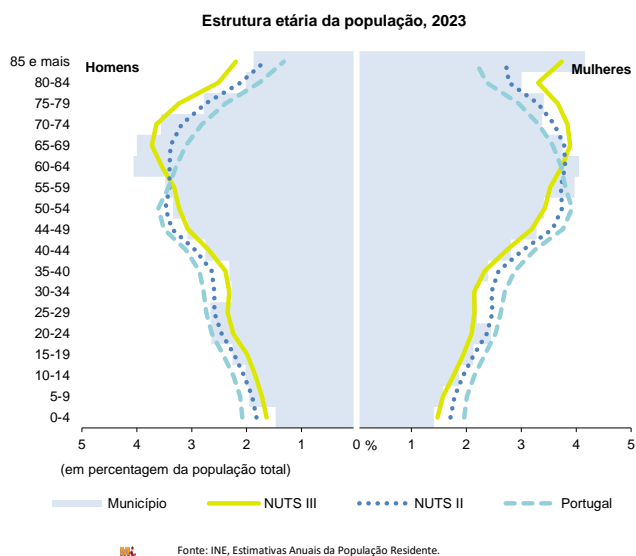
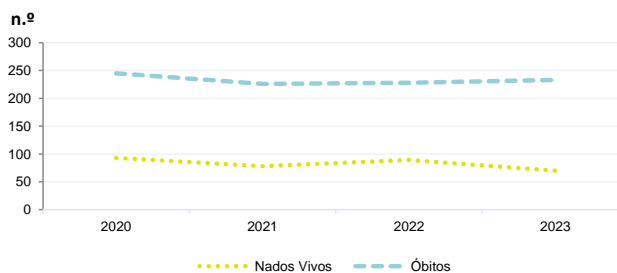


Dinâmica populacional, 2023

	Município	NUTS III	NUTS II	Portugal	Peso do Município NUTS III (%)
População residente (N.º)	14 900	100 036	1 695 635	10 639 726	14,9
Homens	7 234	48 017	811 187	5 083 568	15,1
Mulheres	7 666	52 019	884 448	5 556 158	14,7
Com menos de 15 anos	1 534	10 339	195 365	1 363 768	14,8
Com 65 ou mais anos	4 760	33 324	473 586	2 564 575	14,3
Densidade pop. (N.º/Km²)	33,4	19,0	72,9	115,4	-
Taxa de crescimento efetivo anual (%)	0,2	0,7	1,4	1,2	-
Taxa de crescimento natural anual (%)	-1,1	-1,2	-0,6	-0,3	-
Índice de Invelhecimento	310,3	322,3	242,4	188,1	-
Índice de Potencialidade	80,4	72,8	75,2	76,5	-

Fonte: INE, Estimativas Anuais da População Residente e Indicadores Demográficos; Ministério do Ambiente - Direção Geral do Território, Carta Administrativa Oficial de Portugal.

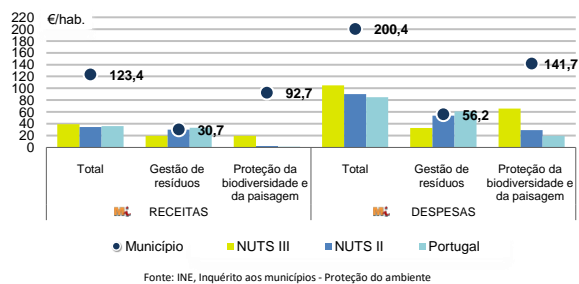
Nados-vivos e óbitos por Município, 2020-2023



	Ano	Município	NUTS III	NUTS II	Portugal
Nados Vivos	2023	70	601	11 735	85 699
	2022	89	653	11 366	83 671
	2021	78	583	10 857	79 582
	2020	93	x	x	84530
Óbitos	2023	233	1 773	21 652	118 295
	2022	228	1 788	22 932	124 361
	2021	226	1 762	23 217	124 841
	2020	245	x	x	123396

Fonte: INE, Nados-vivos e Óbitos

Receitas e despesas dos municípios em ambiente por habitante, 2023



Indicadores de Educação, 2023

	Município	NUTS III	NUTS II	Portugal
Taxa bruta de pré-escolarização (%)	100,0	106,4	104,3	99,4
Taxa bruta de escolarização no ensino básico (%)	106,3	114,0	112,1	112,0
Taxa bruta de escolarização no ensino secundário (%)	146,2	129,7	129,9	126,8
Taxa de retenção e desistência no ensino básico (%)	2,2	4,8	3,0	3,8
Taxa de transição/ conclusão no ensino secundário (%)	90,6	89,5	92,4	90,2

Fonte: Ministério da Educação e Ministério da Ciência, Tecnologia e Ensino Superior - Direção-Geral de Estatísticas da Educação e Ciência.

Constituição de pessoas coletivas e entidades equiparadas, 2023/2024

Mês	Município	NUTSIII	NUTSII	Portugal	Peso do Município NUTS III (%)
out-24	4	30	388	3 569	13,3
set-24	8	27	450	3 962	29,6
ago-24	2	18	317	3 052	11,1
jul-24	3	19	459	4 097	15,8
jun-24	8	22	414	3 598	36,4
mai-24	2	22	530	4 522	9,1
abr-24	8	30	456	4 153	26,7
mar-24	5	26	475	4 466	19,2
fev-24	3	24	517	4 612	12,5
jan-24	9	35	644	5 227	25,7
dez-23	1	22	365	3 268	4,5
nov-23	7	29	464	4 180	24,1
12 Meses	60	304	5 479	48 706	19,7

Fonte: INE, Constituição e Dissolução de Pessoas Coletivas e Entidades equiparadas

Valor mediano das vendas por m2 de alojamentos familiares (€), (2023-2024)

	Município	NUTSIII	NUTSII	Portugal
2.º Trím. 2024	x	556	978	1661
1.º Trím. 2024	x	555	961	1633
4.º Trím. 2023	x	556	961	1611
3.º Trím. 2023	x	558	948	1579
2.º Trím. 2023	x	572	938	1541
1.º Trím. 2023	x	595	932	1509

Fonte: INE, Estatísticas de preços da habitação ao nível local

Empresas e estabelecimentos, 2023

	Município	NUTS III	NUTS II	Portugal	Peso do Município NUTS III (%)
Empresas					
Personal ao serviço (Nº)	4 488	26 518	613 509	4 738 341	16,9
Volume de negócios (milhões €)	439	2 577	67 913	550 295	17,0
Indicador de concentração do volume de negócios das quatro maiores empresas (%)	27,1	19,2	5,3	4,8	-
Valor acrescentado bruto (milhões €)	113	747	17 416	147 020	15,1
Taxa de variação (2023/2022) (%)	x	x	x	x	-
Indicador de concentração do valor acrescentado bruto das quatro maiores empresas (%)	30,8	15,3	2,2	2,6	-
Sociedades					
Taxa de sobrevivência das sociedades nascidas 2 anos antes (%)	58,6	56,3	57,9	57,3	-
Estabelecimentos					
Personal ao serviço (Nº) (2022)	4 425	28 643	637 345	4 478 631	15,4
Volume de negócios (milhões €) (2022)	430	2 813	71 527	529 882	15,3

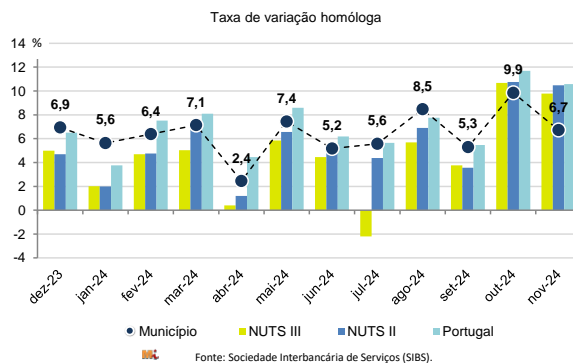
Fonte: INE, Sistema de Contas Integradas das Empresas

Comércio Internacional, 2023

	Município	NUTS III	NUTS II	Portugal	Peso do Município NUTS III (%)
(milhares de euros)					
Saldo da balança comercial	- 4 648	13 654	1 541 810	- 27 808 248	-
Exportações de bens	23 452	231 122	12 343 903	77 340 161	10,1
Taxa de variação (2023/2022) (%)	-9,7	-6,7	-0,9	-1,4	-
Importações de bens	28 100	217 468	10 802 093	105 148 409	12,9
Taxa de variação (2023/2022) (%)	5,5	14,7	-5,3	-4,0	-
Taxa de cobertura (%)	83,5	106,3	114,3	73,6	-

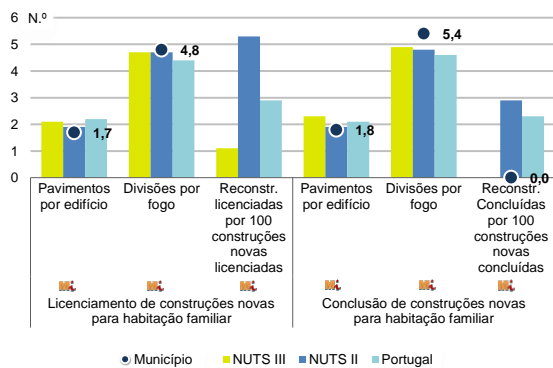
Fonte: INE, Estatísticas do Comércio Internacional de Bens.
Nota: Dados definitivos de 2022 e 2023.

Levantamentos em caixas multibanco e compras em terminais de pagamento automáticos, 2023/2024



Fonte: Sociedade Interbancária de Serviços (SIBS).

Licenciamento e conclusão de obras, 2023



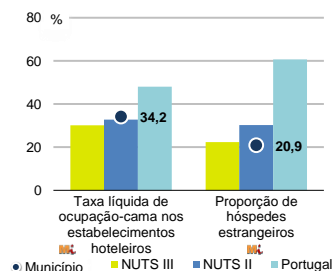
Fonte: INE, Inquérito aos Projetos de Obras de Edificação e de Demolição de Edifícios e Estatísticas das Obras Concluídas.

	Município	NUTS III	NUTS II	Portugal	Peso do Município NUTS III (%)
Obras Licenciadas					
Nº de Edifícios	37	239	4 231	22 107	15,5
Taxa de variação (2023/2022) (%)	-32,7	-7,7	-2,7	-6,1	-
Reabilitação	2	56	989	4 750	3,6
Construções novas para habitação familiar	35	183	3 242	17 357	19,1
Fogos	31	140	2 423	14 042	21,4
Obras Concluídas					
Nº de Edifícios	11	210	3 380	17 266	5,2
Taxa de variação (2023/2022) (%)	-50,0	-6,3	-0,4	1,1	-
Reabilitação	0	34	647	3 045	0,0
Construções novas para habitação familiar	8	127	1 921	11 149	6,3
Fogos	8	211	3 348	23 652	3,8

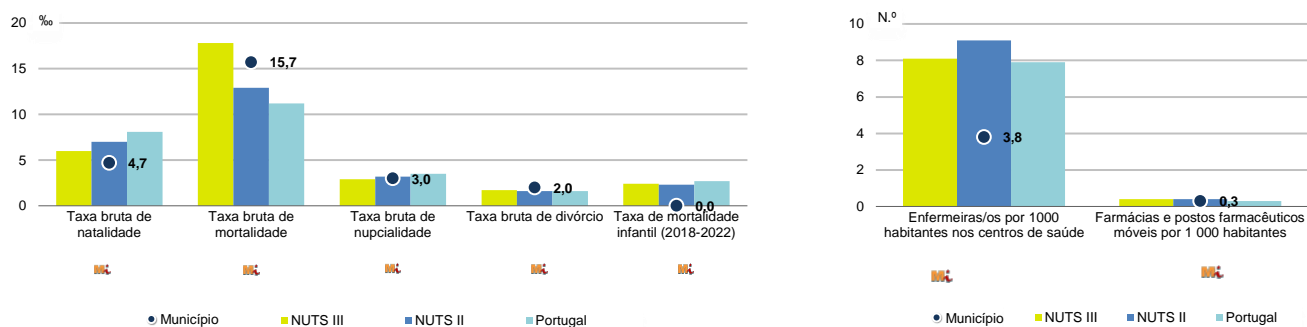
Turismo, 2023

	Município	NUTS III	NUTS II	Portugal	Peso do Município NUTS III (%)
Estabelecimentos hoteleiros (Nº)	16	97	1 085	7 681	16,5
Hotéis (Nº)	4	20	256	2 109	20,0
Capacidade de alojamento (Nº)	586	2 865	43 005	478 552	20,5
Hóspedes (Nº)	33 976	159 958	2 763 891	30 028 890	21,2
Dormidas (Nº)	68 426	290 450	4 886 929	77 179 150	23,6
Estada média	2,0	1,8	1,8	2,6	-
Proveitos(milhares €)	3 099	15 325	284 059	6 015 323	20,2

Fonte: INE, Inquérito à Permanência de Hóspedes e Outros Dados na Hotelaria



Demografia e Saúde, 2023



Fonte: INE, Indicadores Demográficos, Óbitos por Causas de Morte, Estatísticas do Pessoal de Saúde, Estatísticas das Farmácias

Despesa das Câmaras Municipais em atividades culturais e de desporto, 2023

	Município	NUTS III	NUTS II	Portugal	Peso do Município NUTS III (%)
Em atividades culturais e criativas (milhares €)	1 262	14 808	127 773	684 832	8,5
Património	47	2 900	28 689	154 283	1,6
Bibliotecas e arquivos	506	1 676	18 455	88 722	30,2
Artes do espetáculo	418	4 901	41 718	190 851	8,5
Atividades interdisciplinares	203	3 124	27 086	183 164	6,5
Em atividades culturais e criativas por habitante (€/hab.)	84,7	148,0	75,4	64,4	-
Em atividades e equipamentos desportivos por habitante (€/hab.)	124,4	84,4	46,7	40,1	-

Fonte: INE, Inquérito ao financiamento de atividades culturais, criativas e desportivas pelas Câmaras Municipais

>> NOTA TÉCNICA

Toda a informação aqui divulgada está disponível na base de dados do Portal do INE (www.ine.pt), ou nas publicações Anuários Regionais, ambas organizadas, por tema.

Associado a cada indicador está o símbolo **Mi**, que corresponde à respetiva Metainformação. Para informação complementar, sugere-se a consulta do Sistema de Metainformação que integra e disponibiliza conceitos, classificações, variáveis, suportes de recolha de informação e documentação metodológica com aplicação no âmbito no Sistema Estatístico Nacional.

Nos casos em que a informação é confidencial, esta não é apresentada nos gráficos, e nos quadros surge identificada com o respetivo sinal convencional.

Se esta informação, não corresponder totalmente às suas expetativas, por favor contacte-nos. O seu contato permitirá ao INE analisar o conteúdo da informação e contribuirá para o acréscimo da qualidade dos dados estatísticos.

Última atualização destes dados: 13 de dezembro de 2024

Sinais convencionais por ausência de valor

...	Dado confidencial	o	Dado inferior a metade do módulo da unidade utilizada
-	Dado não aplicável	oo	Infinito
x	Dado não disponível		