

RETORNO DE INFORMAÇÃO AOS RESPONDENTES MUNICÍPIOS



INSTITUTO NACIONAL DE ESTATÍSTICA
STATISTICS PORTUGAL

DEZEMBRO DE 2024

>> IDENTIFICAÇÃO DO MUNICÍPIO

Nome do Município: **COIMBRA**
NUTS III / NUTS II: **REGIÃO DE COIMBRA / CENTRO**

Código Divisão Administrativa (Distrito/Município): **0603**

>> CARACTERIZAÇÃO SOCIOECONÓMICA DO MUNICÍPIO

TERRITÓRIO E POPULAÇÃO

Divisão territorial da região : NUTS III e Municípios

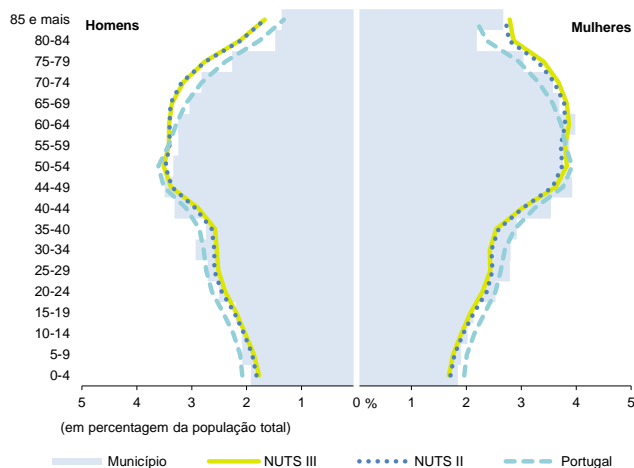


Limites Territoriais

0 12 Km

Municípios
NUTS III

Estrutura etária da população, 2023



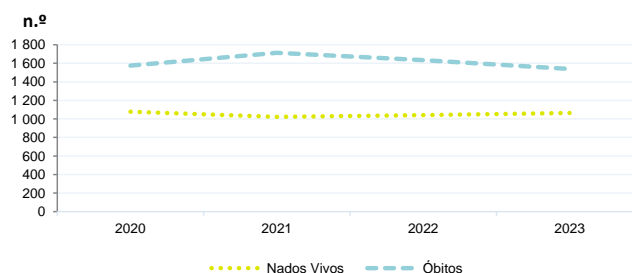
Fonte: INE, Estimativas Anuais da População Residente.

Dinâmica populacional, 2023

	Município	NUTS III	NUTS II	Portugal	Peso do Município NUTS III (%)
População residente (N.º)	144 822	446 982	1 695 635	10 639 726	32,4
Homens	67 755	212 205	811 187	5 083 568	31,9
Mulheres	77 067	234 777	884 448	5 556 158	32,8
Com menos de 15 anos	17 179	50 645	195 365	1 363 768	33,9
Com 65 ou mais anos	37 866	126 420	473 586	2 564 575	30,0
Densidade pop. (N.º/Km²)	453,4	103,1	72,9	115,4	-
Taxa de crescimento efetivo anual (%)	1,4	1,3	1,4	1,2	-
Taxa de crescimento natural anual (%)	-0,3	-0,6	-0,6	-0,3	-
Índice de Invelhecimento	220,4	249,6	242,4	188,1	-
Índice de Potencialidade	78,3	73,3	75,2	76,5	-

Fonte: INE, Estimativas Anuais da População Residente e Indicadores Demográficos; Ministério do Ambiente - Direção Geral do Território, Carta Administrativa Oficial de Portugal.

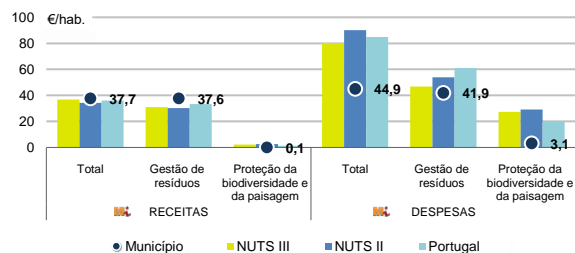
Nados-vivos e óbitos por Município, 2020-2023



	Ano	Município	NUTS III	NUTS II	Portugal
Nados Vivos	2023	1 065	2 996	11 735	85 699
	2022	1 042	2 963	11 366	83 671
	2021	1 022	2 759	10 857	79 582
	2020	1078	x	x	84530
Óbitos	2023	1 539	5 695	21 652	118 295
	2022	1 634	6 034	22 932	124 361
	2021	1 713	6 218	23 217	124 841
	2020	1575	x	x	123396

Fonte: INE, Nados-vivos e Óbitos

Receitas e despesas dos municípios em ambiente por habitante, 2023



Fonte: INE, Inquérito aos municípios - Proteção do ambiente

Indicadores de Educação, 2023

	Município	NUTS III	NUTS II	Portugal
Taxa bruta de pré-escolarização (%)	109,6	102,2	104,3	99,4
Taxa bruta de escolarização no ensino básico (%)	120,2	108,6	112,1	112,0
Taxa bruta de escolarização no ensino secundário (%)	191,5	134,6	129,9	126,8
Taxa de retenção e desistência no ensino básico (%)	2,8	2,6	3,0	3,8
Taxa de transição/ conclusão no ensino secundário (%)	93,5	93,1	92,4	90,2

Fonte: Ministério da Educação e Ministério da Ciência, Tecnologia e Ensino Superior - Direção-Geral de Estatísticas da Educação e Ciência.

Constituição de pessoas coletivas e entidades equiparadas, 2023/2024

Mês	Município	NUTSIII	NUTSII	Portugal	Peso do Município NUTS III (%)
out-24	52	106	388	3 569	49,1
set-24	50	121	450	3 962	41,3
ago-24	30	78	317	3 052	38,5
jul-24	36	107	459	4 097	33,6
jun-24	45	101	414	3 598	44,6
mai-24	71	144	530	4 522	49,3
abr-24	40	105	456	4 153	38,1
mar-24	56	120	475	4 466	46,7
fev-24	46	112	517	4 612	41,1
jan-24	77	164	644	5 227	47,0
dez-23	36	82	365	3 268	43,9
nov-23	62	108	464	4 180	57,4
12 Meses	601	1 348	5 479	48 706	44,6

Fonte: INE, Constituição e Dissolução de Pessoas Coletivas e Entidades equiparadas

Valor mediano das vendas por m2 de alojamentos familiares (€), (2023-2024)

	Município	NUTSIII	NUTSII	Portugal
2.º Trím. 2024	1748	1117	978	1661
1.º Trím. 2024	1786	1102	961	1633
4.º Trím. 2023	1734	1086	961	1611
3.º Trím. 2023	1733	1065	948	1579
2.º Trím. 2023	1699	1061	938	1541
1.º Trím. 2023	1677	1054	932	1509

Fonte: INE, Estatísticas de preços da habitação ao nível local

Empresas e estabelecimentos, 2023

	Município	NUTS III	NUTS II	Portugal	Peso do Município NUTS III (%)
Empresas					
Pessoal ao serviço (Nº)	52 795	149 319	613 509	4 738 341	35,4
Volume de negócios (milhões €)	4 583	15 348	67 913	550 295	29,9
Indicador de concentração do volume de negócios das quatro maiores empresas (%)	17,1	11,2	5,3	4,8	-
Valor acrescentado bruto (milhões €)	1 317	4 002	17 416	147 020	32,9
Taxa de variação (2023/2022) (%)	x	x	x	x	-
Indicador de concentração do valor acrescentado bruto das quatro maiores empresas (%)	13,1	7,5	2,2	2,6	-
Sociedades					
Taxa de sobrevivência das sociedades nascidas 2 anos antes (%)	55,0	55,3	57,9	57,3	-
Estabelecimentos					
Pessoal ao serviço (Nº) (2022)	57 200	153 088	637 345	4 478 631	37,4
Volume de negócios (milhões €) (2022)	5 161	16 494	71 527	529 882	31,3

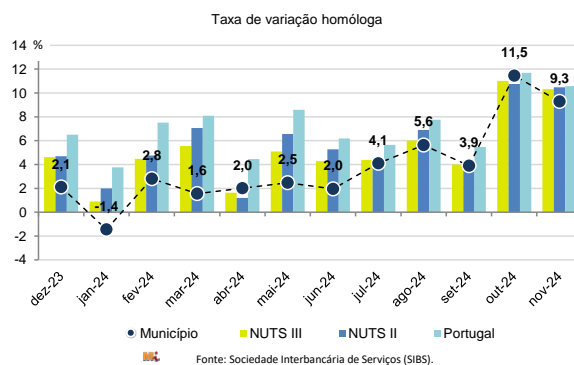
Fonte: INE, Sistema de Contas Integradas das Empresas

Comércio Internacional, 2023

	Município	NUTS III	NUTS II	Portugal	Peso do Município NUTS III (%)
Saldo da balança comercial					
	- 104 041	326 261	1 541 810	- 27 808 248	-
Exportações de bens	242 228	1 893 076	12 343 903	77 340 161	12,8
Taxa de variação (2023/2022) (%)	-7,1	-4,5	-0,9	-1,4	-
Importações de bens	346 269	1 566 815	10 802 093	105 148 409	22,1
Taxa de variação (2023/2022) (%)	4,0	1,5	-5,3	-4,0	-
Taxa de cobertura (%)	70,0	120,8	114,3	73,6	-

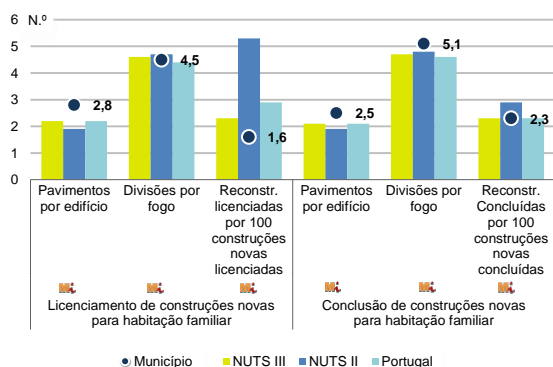
Fonte: INE, Estatísticas do Comércio Internacional de Bens.
Nota: Dados definitivos de 2022 e 2023.

Levantamentos em caixas multibanco e compras em terminais de pagamento automáticos, 2023/2024



Fonte: Sociedade Interbancária de Serviços (SIBS).

Licenciamento e conclusão de obras, 2023



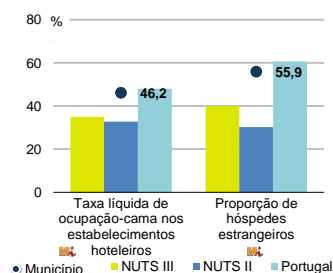
Fonte: INE, Inquérito aos Projetos de Obras de Edificação e de Demolição de Edifícios e Estatísticas das Obras Concluídas.

	Município	NUTS III	NUTS II	Portugal	Peso do Município NUTS III (%)
Obras Licenciadas					
Nº de Edifícios	252	1 040	4 231	22 107	24,2
Taxa de variação (2023/2022) (%)	129,1	6,8	-2,7	-6,1	-
Reabilitação	64	316	989	4 750	20,3
Construções novas para habitação familiar	188	724	3 242	17 357	26,0
Fogos	162	509	2 423	14 042	31,8
Obras Concluídas					
Nº de Edifícios	150	782	3 380	17 266	19,2
Taxa de variação (2023/2022) (%)	64,8	-0,9	-0,4	1,1	-
Reabilitação	20	168	647	3 045	11,9
Construções novas para habitação familiar	130	614	2 733	14 221	21,2
Fogos	105	408	1 921	11 149	25,7
Fogos	238	844	3 348	23 652	28,2


Turismo, 2023

	Município	NUTS III	NUTS II	Portugal	Peso do Município NUTS III (%)
Estabelecimentos hoteleiros (Nº)	68	300	1 085	7 681	22,7
Hotéis (Nº)	21	72	256	2 109	29,2
Capacidade de alojamento (Nº)	4 102	13 222	43 005	478 552	31,0
Hóspedes (Nº)	447 831	920 010	2 763 891	30 028 890	48,7
Dormidas (Nº)	683 509	1 578 181	4 886 929	77 179 150	43,3
Estada média	1,5	1,7	1,8	2,6	-
Proveitos(milhares €)	40 762	94 459	284 059	6 015 323	43,2

Fonte: INE, Inquérito à Permanência de Hóspedes e Outros Dados na Hotelaria



Demografia e Saúde, 2023



Fonte: INE, Indicadores Demográficos, Óbitos por Causas de Morte, Estatísticas do Pessoal de Saúde, Estatísticas das Farmácias

Despesa das Câmaras Municipais em atividades culturais e de desporto, 2023

	Município	NUTS III	NUTS II	Portugal	Peso do Município NUTS III (%)
Em atividades culturais e criativas (milhares €)	12 388	37 200	127 773	684 832	33,3
Património	2 948	11 598	28 689	154 283	25,4
Bibliotecas e arquivos	2 019	6 094	18 455	88 722	33,1
Artes do espetáculo	3 795	9 884	41 718	190 851	38,4
Atividades interdisciplinares	2 524	6 007	27 086	183 164	42,0
Em atividades culturais e criativas por habitante (€/hab.)	85,5	83,2	75,4	64,4	-
Em atividades e equipamentos desportivos por habitante (€/hab.)	44,8	47,2	46,7	40,1	-

Fonte: INE, Inquérito ao financiamento de atividades culturais, criativas e desportivas pelas Câmaras Municipais

>> NOTA TÉCNICA

Toda a informação aqui divulgada está disponível na base de dados do Portal do INE (www.ine.pt), ou nas publicações Anuários Regionais, ambas organizadas, por tema.

Associado a cada indicador está o símbolo **Mi**, que corresponde à respetiva Metainformação. Para informação complementar, sugere-se a consulta do Sistema de Metainformação que integra e disponibiliza conceitos, classificações, variáveis, suportes de recolha de informação e documentação metodológica com aplicação no âmbito no Sistema Estatístico Nacional.

Nos casos em que a informação é confidencial, esta não é apresentada nos gráficos, e nos quadros surge identificada com o respetivo sinal convencional.

Se esta informação, não corresponder totalmente às suas expetativas, por favor contacte-nos. O seu contato permitirá ao INE analisar o conteúdo da informação e contribuirá para o acréscimo da qualidade dos dados estatísticos.

Última atualização destes dados: 13 de dezembro de 2024

Sinais convencionais por ausência de valor

...	Dado confidencial	o	Dado inferior a metade do módulo da unidade utilizada
-	Dado não aplicável	oo	Infinito
x	Dado não disponível		