

# RETORNO DE INFORMAÇÃO AOS RESPONDENTES MUNICÍPIOS



INSTITUTO NACIONAL DE ESTATÍSTICA  
STATISTICS PORTUGAL

DEZEMBRO DE 2024

## >> IDENTIFICAÇÃO DO MUNICÍPIO

Nome do Município: **LOUSÁ**

Código Divisão Administrativa (Distrito/Município): **0607**

NUTS III / NUTS II: **REGIÃO DE COIMBRA / CENTRO**

## >> CARACTERIZAÇÃO SOCIOECONÓMICA DO MUNICÍPIO

### TERRITÓRIO E POPULAÇÃO

#### Divisão territorial da região : NUTS III e Municípios

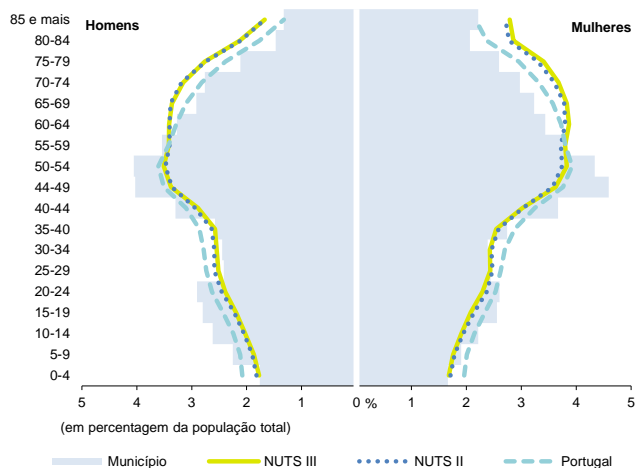


#### Limites Territoriais

Municípios  
NUTS III

0 12 Km

#### Estrutura etária da população, 2023



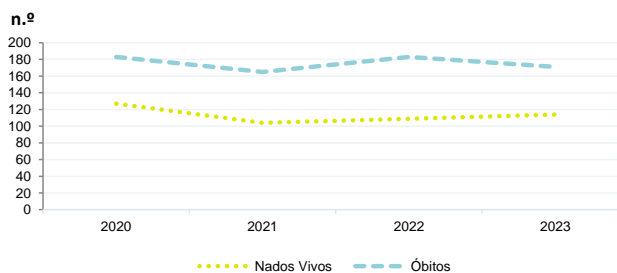
Fonte: INE, Estimativas Anuais da População Residente.

#### Dinâmica populacional, 2023

	Município	NUTS III	NUTS II	Portugal	Peso do Município NUTS III (%)
<b>População residente (N.º)</b>	17 419	446 982	1 695 635	10 639 726	3,9
Homens	8 458	212 205	811 187	5 083 568	4,0
Mulheres	8 961	234 777	884 448	5 556 158	3,8
Com menos de 15 anos	2 163	50 645	195 365	1 363 768	4,3
Com 65 ou mais anos	4 123	126 420	473 586	2 564 575	3,3
<b>Densidade pop. (N.º/Km²)</b>	125,9	103,1	72,9	115,4	-
<b>Taxa de crescimento efetivo anual (%)</b>	1,2	1,3	1,4	1,2	-
<b>Taxa de crescimento natural anual (%)</b>	-0,3	-0,6	-0,6	-0,3	-
<b>Índice de Invelhecimento</b>	190,6	249,6	242,4	188,1	-
<b>Índice de Potencialidade</b>	67,6	73,3	75,2	76,5	-

Fonte: INE, Estimativas Anuais da População Residente e Indicadores Demográficos; Ministério do Ambiente - Direção Geral do Território, Carta Administrativa Oficial de Portugal.

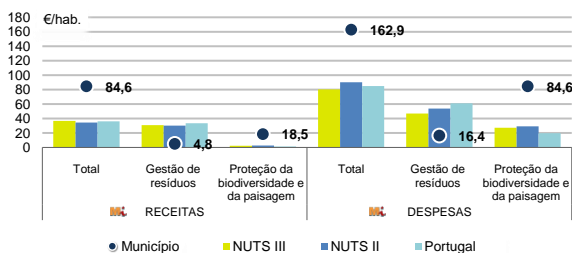
#### Nados-vivos e óbitos por Município, 2020-2023



	Ano	Município	NUTS III	NUTS II	Portugal
<b>Nados Vivos</b>	2023	114	2 996	11 735	85 699
	2022	109	2 963	11 366	83 671
	2021	104	2 759	10 857	79 582
	2020	127	x	x	84530
<b>Óbitos</b>	2023	171	5 695	21 652	118 295
	2022	183	6 034	22 932	124 361
	2021	165	6 218	23 217	124 841
	2020	183	x	x	123396

Fonte: INE, Nados-vivos e Óbitos

#### Receitas e despesas dos municípios em ambiente por habitante, 2023



Fonte: INE, Inquérito aos municípios - Proteção do ambiente

#### Indicadores de Educação, 2023

	Município	NUTS III	NUTS II	Portugal
<b>Taxa bruta de pré-escolarização (%)</b>	96,8	102,2	104,3	99,4
<b>Taxa bruta de escolarização no ensino básico (%)</b>	97,1	108,6	112,1	112,0
<b>Taxa bruta de escolarização no ensino secundário (%)</b>	128,2	134,6	129,9	126,8
<b>Taxa de retenção e desistência no ensino básico (%)</b>	3,7	2,6	3,0	3,8
<b>Taxa de transição/ conclusão no ensino secundário (%)</b>	92,5	93,1	92,4	90,2

Fonte: Ministério da Educação e Ministério da Ciência, Tecnologia e Ensino Superior - Direção-Geral de Estatísticas da Educação e Ciência.

Constituição de pessoas coletivas e entidades equiparadas, 2023/2024

Mês	Município	NUTSIII	NUTSII	Portugal	Peso do Município NUTS III (%)
out-24	4	106	388	3 569	3,8
set-24	5	121	450	3 962	4,1
ago-24	5	78	317	3 052	6,4
jul-24	3	107	459	4 097	2,8
jun-24	5	101	414	3 598	5,0
mai-24	5	144	530	4 522	3,5
abr-24	5	105	456	4 153	4,8
mar-24	2	120	475	4 466	1,7
fev-24	5	112	517	4 612	4,5
jan-24	8	164	644	5 227	4,9
dez-23	2	82	365	3 268	2,4
nov-23	1	108	464	4 180	0,9
<b>12 Meses</b>	<b>50</b>	<b>1 348</b>	<b>5 479</b>	<b>48 706</b>	<b>3,7</b>

Fonte: INE, Constituição e Dissolução de Pessoas Coletivas e Entidades equiparadas

Valor mediano das vendas por m2 de alojamentos familiares (€), (2023-2024)

	Município	NUTSIII	NUTSII	Portugal
2.º Trím. 2024	x	1117	978	1661
1.º Trím. 2024	x	1102	961	1633
4.º Trím. 2023	x	1086	961	1611
3.º Trím. 2023	x	1065	948	1579
2.º Trím. 2023	x	1061	938	1541
1.º Trím. 2023	x	1054	932	1509

Fonte: INE, Estatísticas de preços da habitação ao nível local

Empresas e estabelecimentos, 2023

	Município	NUTS III	NUTS II	Portugal	Peso do Município NUTS III (%)
<b>Empresas</b>					
<b>Pessoal ao serviço (Nº)</b>	4 972	149 319	613 509	4 738 341	3,3
<b>Volume de negócios (milhões €)</b>	542	15 348	67 913	550 295	3,5
Indicador de concentração do volume de negócios das quatro maiores empresas (%)	37,8	11,2	5,3	4,8	-
<b>Valor acrescentado bruto (milhões €)</b>	137	4 002	17 416	147 020	3,4
Taxa de variação (2023/2022) (%)	x	x	x	x	-
Indicador de concentração do valor acrescentado bruto das quatro maiores empresas (%)	40,0	7,5	2,2	2,6	-
<b>Sociedades</b>					
<b>Taxa de sobrevivência das sociedades nascidas 2 anos antes (%)</b>	59,0	55,3	57,9	57,3	-
<b>Estabelecimentos</b>					
<b>Pessoal ao serviço (Nº) (2022)</b>	4 877	153 088	637 345	4 478 631	3,2
<b>Volume de negócios (milhões €) (2022)</b>	455	16 494	71 527	529 882	2,8

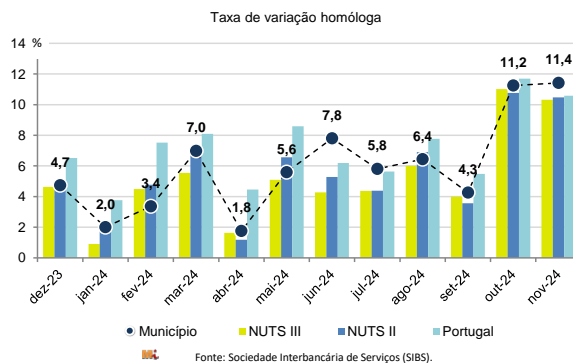
Fonte: INE, Sistema de Contas Integradas das Empresas

Comércio Internacional, 2023

	Município	NUTS III	NUTS II	Portugal	Peso do Município NUTS III (%)
<b>Saldo da balança comercial</b>					
	35 689	326 261	1 541 810	- 27 808 248	-
<b>Exportações de bens</b>	91 357	1 893 076	12 343 903	77 340 161	4,8
Taxa de variação (2023/2022) (%)	4,4	-4,5	-0,9	-1,4	-
<b>Importações de bens</b>	55 668	1 566 815	10 802 093	105 148 409	3,6
Taxa de variação (2023/2022) (%)	10,4	1,5	-5,3	-4,0	-
<b>Taxa de cobertura (%)</b>	164,1	120,8	114,3	73,6	-

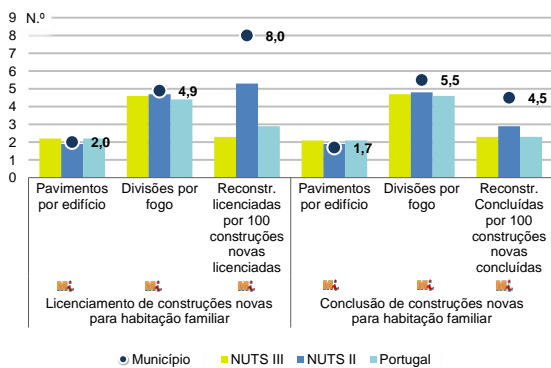
Fonte: INE, Estatísticas do Comércio Internacional de Bens.  
Nota: Dados definitivos de 2022 e 2023.

Levantamentos em caixas multibanco e compras em terminais de pagamento automáticos, 2023/2024



Fonte: Sociedade Interbancária de Serviços (SIBS).

Licenciamento e conclusão de obras, 2023



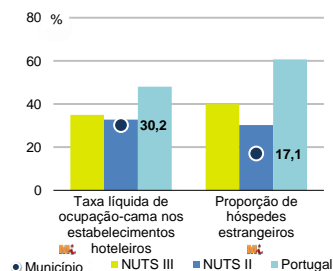
Fonte: INE, Inquérito aos Projetos de Obras de Edificação e de Demolição de Edifícios e Estatísticas das Obras Concluídas.

	Município	NUTS III	NUTS II	Portugal	Peso do Município NUTS III (%)
<b>Obras Licenciadas</b>					
<b>Nº de Edifícios</b>	29	1 040	4 231	22 107	2,8
Taxa de variação (2023/2022) (%)	11,5	6,8	-2,7	-6,1	-
Reabilitação	4	316	989	4 750	1,3
Construções novas para habitação familiar	25	724	3 242	17 357	3,5
Fogos	16	509	2 423	14 042	3,1
Fogos	30	1 085	4 404	32 519	2,8
<b>Obras Concluídas</b>					
<b>Nº de Edifícios</b>	27	782	3 380	17 266	3,5
Taxa de variação (2023/2022) (%)	-15,6	-0,9	-0,4	1,1	-
Reabilitação	5	168	647	3 045	3,0
Construções novas para habitação familiar	22	614	2 733	14 221	3,6
Fogos	19	408	1 921	11 149	4,7
Fogos	22	844	3 348	23 652	2,6

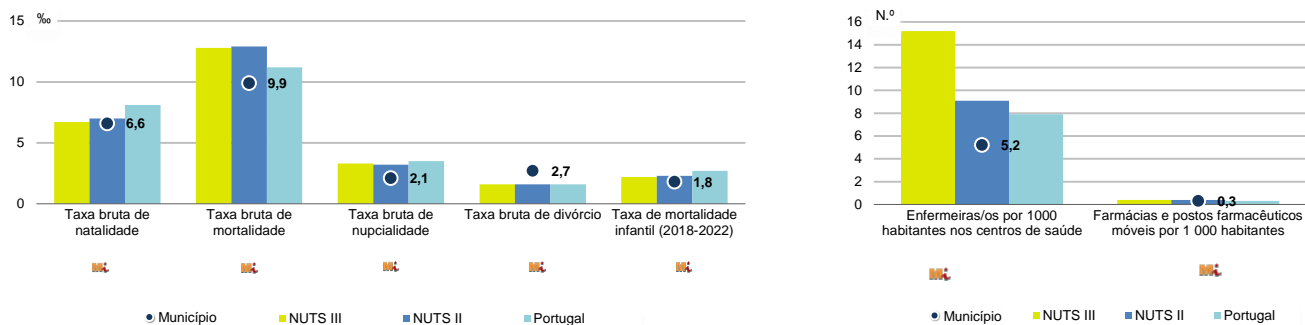
Turismo, 2023

	Município	NUTS III	NUTS II	Portugal	Peso do Município NUTS III (%)
<b>Estabelecimentos hoteleiros (Nº)</b>	16	300	1 085	7 681	5,3
Hotéis (Nº)	2	72	256	2 109	2,8
<b>Capacidade de alojamento (Nº)</b>	376	13 222	43 005	478 552	2,8
Hóspedes (Nº)	26 088	920 010	2 763 891	30 028 890	2,8
<b>Dormidas (Nº)</b>	40 748	1 578 181	4 886 929	77 179 150	2,6
<b>Estada média</b>	1,6	1,7	1,8	2,6	-
<b>Proveitos(milhares €)</b>	2 708	94 459	284 059	6 015 323	2,9

Fonte: INE, Inquérito à Permanência de Hóspedes e Outros Dados na Hotelaria



## Demografia e Saúde, 2023



Fonte: INE, Indicadores Demográficos, Óbitos por Causas de Morte, Estatísticas do Pessoal de Saúde, Estatísticas das Farmácias

## Despesa das Câmaras Municipais em atividades culturais e de desporto, 2023

	Município	NUTS III	NUTS II	Portugal	Peso do Município NUTS III (%)
<b>Em atividades culturais e criativas (milhares €)</b>	2 667	37 200	127 773	684 832	7,2
Património	455	11 598	28 689	154 283	3,9
Bibliotecas e arquivos	176	6 094	18 455	88 722	2,9
Artes do espetáculo	1 577	9 884	41 718	190 851	16,0
Atividades interdisciplinares	77	6 007	27 086	183 164	1,3
<b>Em atividades culturais e criativas por habitante (€/hab.)</b>	153,1	83,2	75,4	64,4	-
<b>Em atividades e equipamentos desportivos por habitante (€/hab.)</b>	80,1	47,2	46,7	40,1	-

Fonte: INE, Inquérito ao financiamento de atividades culturais, criativas e desportivas pelas Câmaras Municipais

## &gt;&gt; NOTA TÉCNICA

Toda a informação aqui divulgada está disponível na base de dados do Portal do INE ([www.ine.pt](http://www.ine.pt)), ou nas publicações Anuários Regionais, ambas organizadas, por tema.

Associado a cada indicador está o símbolo **Mi**, que corresponde à respetiva Metainformação. Para informação complementar, sugere-se a consulta do Sistema de Metainformação que integra e disponibiliza conceitos, classificações, variáveis, suportes de recolha de informação e documentação metodológica com aplicação no âmbito no Sistema Estatístico Nacional.

Nos casos em que a informação é confidencial, esta não é apresentada nos gráficos, e nos quadros surge identificada com o respetivo sinal convencional.

Se esta informação, não corresponder totalmente às suas expectativas, por favor contacte-nos. O seu contato permitirá ao INE analisar o conteúdo da informação e contribuirá para o acréscimo da qualidade dos dados estatísticos.

Última atualização destes dados: 13 de dezembro de 2024

## Sinais convencionais por ausência de valor

...	Dado confidencial	o	Dado inferior a metade do módulo da unidade utilizada
-	Dado não aplicável	oo	Infinito
x	Dado não disponível		