

# RETORNO DE INFORMAÇÃO AOS RESPONDENTES MUNICÍPIOS



INSTITUTO NACIONAL DE ESTATÍSTICA  
STATISTICS PORTUGAL

DEZEMBRO DE 2024

## >> IDENTIFICAÇÃO DO MUNICÍPIO

Nome do Município: **OLIVEIRA DO HOSPITAL**  
NUTS III / NUTS II: **REGIÃO DE COIMBRA / CENTRO**

Código Divisão Administrativa (Distrito/Município): **0611**

## >> CARACTERIZAÇÃO SOCIOECONÓMICA DO MUNICÍPIO

### TERRITÓRIO E POPULAÇÃO

#### Divisão territorial da região : NUTS III e Municípios

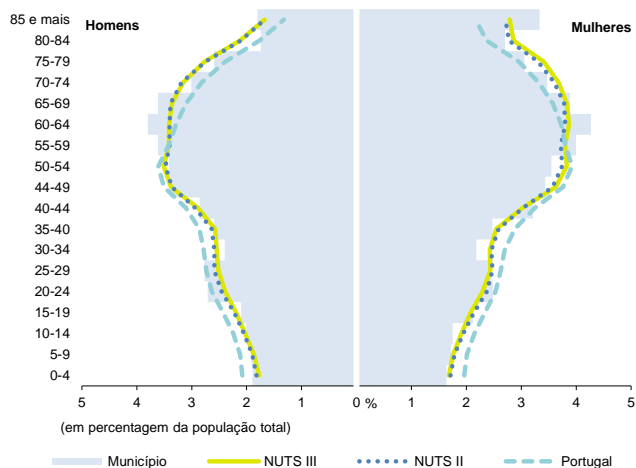


#### Limites Territoriais

0 12 Km

Municípios  
NUTS III

#### Estrutura etária da população, 2023



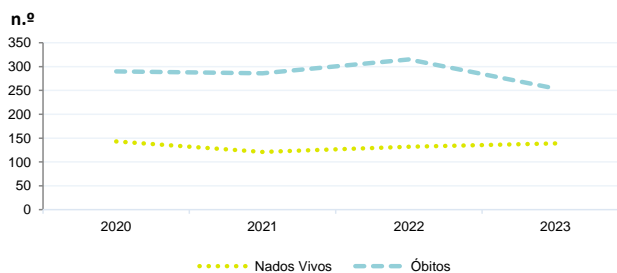
Fonte: INE, Estimativas Anuais da População Residente.

#### Dinâmica populacional, 2023

	Município	NUTS III	NUTS II	Portugal	Peso do Município NUTS III (%)
<b>População residente (N.º)</b>	19 464	446 982	1 695 635	10 639 726	4,4
Homens	9 391	212 205	811 187	5 083 568	4,4
Mulheres	10 073	234 777	884 448	5 556 158	4,3
Com menos de 15 anos	2 130	50 645	195 365	1 363 768	4,2
Com 65 ou mais anos	5 686	126 420	473 586	2 564 575	4,5
<b>Densidade pop. (N.º/Km²)</b>	83,0	103,1	72,9	115,4	-
<b>Taxa de crescimento efetivo anual (%)</b>	0,8	1,3	1,4	1,2	-
<b>Taxa de crescimento natural anual (%)</b>	-0,6	-0,6	-0,6	-0,3	-
<b>Índice de Invelhecimento</b>	266,9	249,6	242,4	188,1	-
<b>Índice de Potencialidade</b>	78,1	73,3	75,2	76,5	-

Fonte: INE, Estimativas Anuais da População Residente e Indicadores Demográficos; Ministério do Ambiente - Direção Geral do Território, Carta Administrativa Oficial de Portugal.

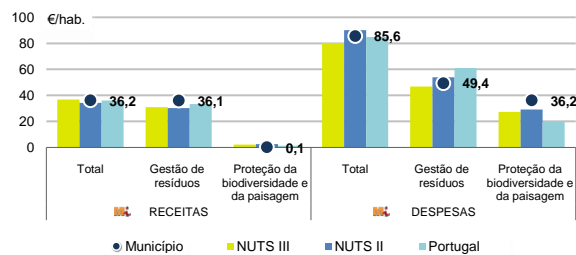
#### Nados-vivos e óbitos por Município, 2020-2023



	Ano	Município	NUTS III	NUTS II	Portugal
<b>Nados Vivos</b>	2023	139	2 996	11 735	85 699
	2022	132	2 963	11 366	83 671
	2021	121	2 759	10 857	79 582
	2020	143	x	x	84530
<b>Óbitos</b>	2023	254	5 695	21 652	118 295
	2022	315	6 034	22 932	124 361
	2021	286	6 218	23 217	124 841
	2020	290	x	x	123396

Fonte: INE, Nados-vivos e Óbitos

#### Receitas e despesas dos municípios em ambiente por habitante, 2023



Fonte: INE, Inquérito aos municípios - Proteção do ambiente

#### Indicadores de Educação, 2023

	Município	NUTS III	NUTS II	Portugal
<b>Taxa bruta de pré-escolarização (%)</b>	108,3	102,2	104,3	99,4
<b>Taxa bruta de escolarização no ensino básico (%)</b>	119,1	108,6	112,1	112,0
<b>Taxa bruta de escolarização no ensino secundário (%)</b>	139,8	134,6	129,9	126,8
<b>Taxa de retenção e desistência no ensino básico (%)</b>	4,2	2,6	3,0	3,8
<b>Taxa de transição/ conclusão no ensino secundário (%)</b>	88,2	93,1	92,4	90,2

Fonte: Ministério da Educação e Ministério da Ciência, Tecnologia e Ensino Superior - Direção-Geral de Estatísticas da Educação e Ciência.

Constituição de pessoas coletivas e entidades equiparadas, 2023/2024

Mês	Município	NUTSIII	NUTSII	Portugal	Peso do Município NUTS III (%)
out-24	4	106	388	3 569	3,8
set-24	4	121	450	3 962	3,3
ago-24	1	78	317	3 052	1,3
jul-24	0	107	459	4 097	0,0
jun-24	5	101	414	3 598	5,0
mai-24	4	144	530	4 522	2,8
abr-24	4	105	456	4 153	3,8
mar-24	5	120	475	4 466	4,2
fev-24	1	112	517	4 612	0,9
jan-24	6	164	644	5 227	3,7
dez-23	4	82	365	3 268	4,9
nov-23	4	108	464	4 180	3,7
<b>12 Meses</b>	<b>42</b>	<b>1 348</b>	<b>5 479</b>	<b>48 706</b>	<b>3,1</b>

Fonte: INE, Constituição e Dissolução de Pessoas Coletivas e Entidades equiparadas

Valor mediano das vendas por m2 de alojamentos familiares (€), (2023-2024)

	Município	NUTSIII	NUTSII	Portugal
2.º Trím. 2024	x	1117	978	1661
1.º Trím. 2024	x	1102	961	1633
4.º Trím. 2023	x	1086	961	1611
3.º Trím. 2023	x	1065	948	1579
2.º Trím. 2023	x	1061	938	1541
1.º Trím. 2023	x	1054	932	1509

Fonte: INE, Estatísticas de preços da habitação ao nível local

Empresas e estabelecimentos, 2023

	Município	NUTS III	NUTS II	Portugal	Peso do Município NUTS III (%)
<b>Empresas</b>					
<b>Pessoal ao serviço (Nº)</b>	6 319	149 319	613 509	4 738 341	4,2
<b>Volume de negócios (milhões €)</b>	433	15 348	67 913	550 295	2,8
Indicador de concentração do volume de negócios das quatro maiores empresas (%)	18,5	11,2	5,3	4,8	-
<b>Valor acrescentado bruto (milhões €)</b>	123	4 002	17 416	147 020	3,1
Taxa de variação (2023/2022) (%)	x	x	x	x	-
Indicador de concentração do valor acrescentado bruto das quatro maiores empresas (%)	15,7	7,5	2,2	2,6	-
<b>Sociedades</b>					
<b>Taxa de sobrevivência das sociedades nascidas 2 anos antes (%)</b>	61,8	55,3	57,9	57,3	-
<b>Estabelecimentos</b>					
<b>Pessoal ao serviço (Nº) (2022)</b>	6 352	153 088	637 345	4 478 631	4,1
<b>Volume de negócios (milhões €) (2022)</b>	550	16 494	71 527	529 882	3,3

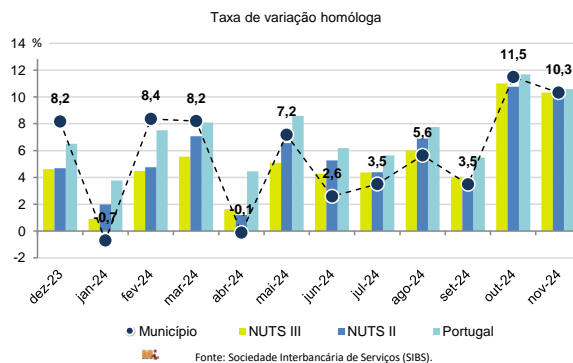
Fonte: INE, Sistema de Contas Integradas das Empresas

Comércio Internacional, 2023

	Município	NUTS III	NUTS II	Portugal	Peso do Município NUTS III (%)
<b>Saldo da balança comercial</b>					
	11 679	326 261	1 541 810	- 27 808 248	-
<b>Exportações de bens</b>	37 533	1 893 076	12 343 903	77 340 161	2,0
Taxa de variação (2023/2022) (%)	-5,0	-4,5	-0,9	-1,4	-
<b>Importações de bens</b>	25 854	1 566 815	10 802 093	105 148 409	1,7
Taxa de variação (2023/2022) (%)	16,9	1,5	-5,3	-4,0	-
<b>Taxa de cobertura (%)</b>	145,2	120,8	114,3	73,6	-

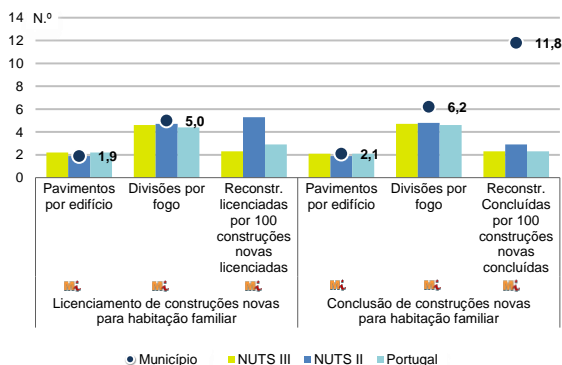
Fonte: INE, Estatísticas do Comércio Internacional de Bens.  
Nota: Dados definitivos de 2022 e 2023.

Levantamentos em caixas multibanco e compras em terminais de pagamento automáticos, 2023/2024



Fonte: Sociedade Interbancária de Serviços (SIBS).

Licenciamento e conclusão de obras, 2023



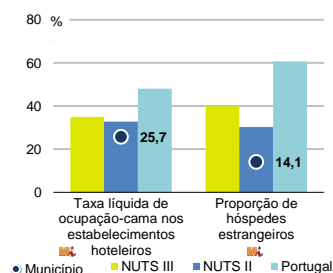
Fonte: INE, Inquérito aos Projetos de Obras de Edificação e de Demolição de Edifícios e Estatísticas das Obras Concluídas.

	Município	NUTS III	NUTS II	Portugal	Peso do Município NUTS III (%)
<b>Obras Licenciadas</b>					
<b>Nº de Edifícios</b>	49	1 040	4 231	22 107	4,7
Taxa de variação (2023/2022) (%)	-14,0	6,8	-2,7	-6,1	-
Reabilitação	6	316	989	4 750	1,9
Construções novas	43	724	3 242	17 357	5,9
para habitação familiar	30	509	2 423	14 042	5,9
Fogos	30	1 085	4 404	32 519	2,8
<b>Obras Concluídas</b>					
<b>Nº de Edifícios</b>	20	782	3 380	17 266	2,6
Taxa de variação (2023/2022) (%)	-35,5	-0,9	-0,4	1,1	-
Reabilitação	3	168	647	3 045	1,8
Construções novas	17	614	2 733	14 221	2,8
para habitação familiar	9	408	1 921	11 149	2,2
Fogos	9	844	3 348	23 652	1,1


Turismo, 2023

	Município	NUTS III	NUTS II	Portugal	Peso do Município NUTS III (%)
<b>Estabelecimentos hoteleiros (Nº)</b>	21	300	1 085	7 681	7,0
Hotéis (Nº)	4	72	256	2 109	5,6
<b>Capacidade de alojamento (Nº)</b>	464	13 222	43 005	478 552	3,5
Hóspedes (Nº)	23 367	920 010	2 763 891	30 028 890	2,5
<b>Dormidas (Nº)</b>	42 113	1 578 181	4 886 929	77 179 150	2,7
<b>Estada média</b>	1,8	1,7	1,8	2,6	-
<b>Proveitos(milhares €)</b>	3 229	94 459	284 059	6 015 323	3,4

Fonte: INE, Inquérito à Permanência de Hóspedes e Outros Dados na Hotelaria



## Demografia e Saúde, 2023



Fonte: INE, Indicadores Demográficos, Óbitos por Causas de Morte, Estatísticas do Pessoal de Saúde, Estatísticas das Farmácias

## Despesa das Câmaras Municipais em atividades culturais e de desporto, 2023

	Município	NUTS III	NUTS II	Portugal	Peso do Município NUTS III (%)
<b>Em atividades culturais e criativas (milhares €)</b>	677	37 200	127 773	684 832	1,8
Património	83	11 598	28 689	154 283	0,7
Bibliotecas e arquivos	221	6 094	18 455	88 722	3,6
Artes do espetáculo	0	9 884	41 718	190 851	0,0
Atividades interdisciplinares	291	6 007	27 086	183 164	4,8
<b>Em atividades culturais e criativas por habitante (€/hab.)</b>	34,8	83,2	75,4	64,4	-
<b>Em atividades e equipamentos desportivos por habitante (€/hab.)</b>	47,3	47,2	46,7	40,1	-

Fonte: INE, Inquérito ao financiamento de atividades culturais, criativas e desportivas pelas Câmaras Municipais

## &gt;&gt; NOTA TÉCNICA

Toda a informação aqui divulgada está disponível na base de dados do Portal do INE ([www.ine.pt](http://www.ine.pt)), ou nas publicações Anuários Regionais, ambas organizadas, por tema.

Associado a cada indicador está o símbolo **Mi**, que corresponde à respetiva Metainformação. Para informação complementar, sugere-se a consulta do Sistema de Metainformação que integra e disponibiliza conceitos, classificações, variáveis, suportes de recolha de informação e documentação metodológica com aplicação no âmbito no Sistema Estatístico Nacional.

Nos casos em que a informação é confidencial, esta não é apresentada nos gráficos, e nos quadros surge identificada com o respetivo sinal convencional.

Se esta informação, não corresponder totalmente às suas expetativas, por favor contacte-nos. O seu contato permitirá ao INE analisar o conteúdo da informação e contribuirá para o acréscimo da qualidade dos dados estatísticos.

Última atualização destes dados: 13 de dezembro de 2024

## Sinais convencionais por ausência de valor

...	Dado confidencial	o	Dado inferior a metade do módulo da unidade utilizada
-	Dado não aplicável	oo	Infinito
x	Dado não disponível		