

RETORNO DE INFORMAÇÃO AOS RESPONDENTES MUNICÍPIOS



INSTITUTO NACIONAL DE ESTATÍSTICA
STATISTICS PORTUGAL

DEZEMBRO DE 2024

>> IDENTIFICAÇÃO DO MUNICÍPIO

Nome do Município: **PAMPILHOSA DA SERRA**
NUTS III / NUTS II: **REGIÃO DE COIMBRA / CENTRO**

Código Divisão Administrativa (Distrito/Município): **0612**

>> CARACTERIZAÇÃO SOCIOECONÓMICA DO MUNICÍPIO

TERRITÓRIO E POPULAÇÃO

Divisão territorial da região : NUTS III e Municípios

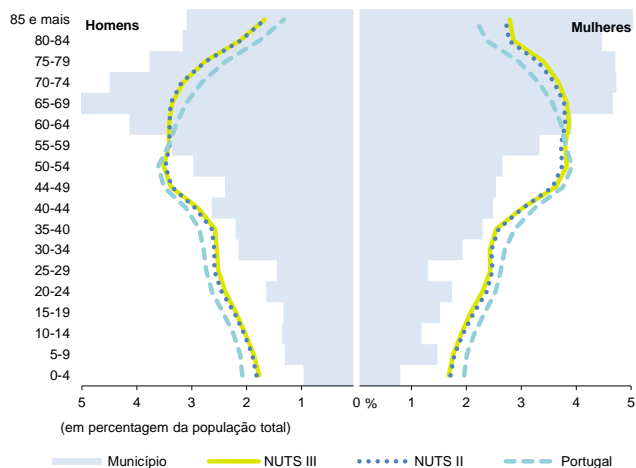


Limites Territoriais

0 12 Km

Municípios
NUTS III

Estrutura etária da população, 2023



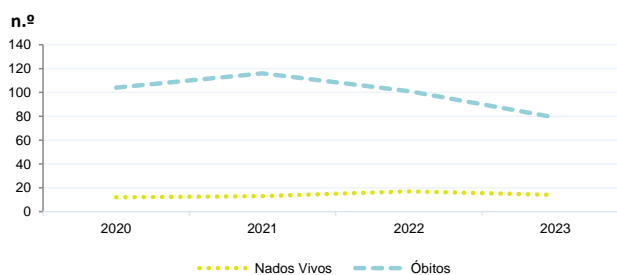
Fonte: INE, Estimativas Anuais da População Residente.

Dinâmica populacional, 2023

	Município	NUTS III	NUTS II	Portugal	Peso do Município NUTS III (%)
População residente (N.º)	4 138	446 982	1 695 635	10 639 726	0,9
Homens	1 970	212 205	811 187	5 083 568	0,9
Mulheres	2 168	234 777	884 448	5 556 158	0,9
Com menos de 15 anos	293	50 645	195 365	1 363 768	0,6
Com 65 ou mais anos	1 859	126 420	473 586	2 564 575	1,5
Densidade pop. (N.º/Km²)	10,4	103,1	72,9	115,4	-
Taxa de crescimento efetivo anual (%)	1,6	1,3	1,4	1,2	-
Taxa de crescimento natural anual (%)	-1,6	-0,6	-0,6	-0,3	-
Índice de Invelhecimento	634,5	249,6	242,4	188,1	-
Índice de Potencialidade	68,0	73,3	75,2	76,5	-

Fonte: INE, Estimativas Anuais da População Residente e Indicadores Demográficos; Ministério do Ambiente - Direção Geral do Território, Carta Administrativa Oficial de Portugal.

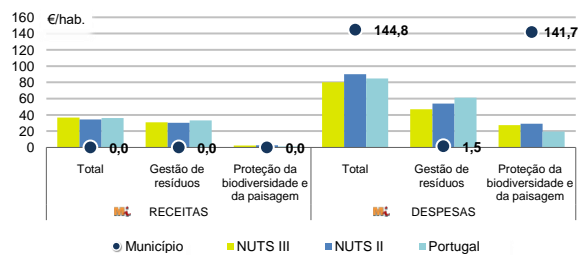
Nados-vivos e óbitos por Município, 2020-2023



	Ano	Município	NUTS III	NUTS II	Portugal
Nados Vivos	2023	14	2 996	11 735	85 699
	2022	17	2 963	11 366	83 671
	2021	13	2 759	10 857	79 582
	2020	12	x	x	84530
Óbitos	2023	79	5 695	21 652	118 295
	2022	101	6 034	22 932	124 361
	2021	116	6 218	23 217	124 841
	2020	104	x	x	123396

Fonte: INE, Nados-vivos e Óbitos

Receitas e despesas dos municípios em ambiente por habitante, 2023



Fonte: INE, Inquérito aos municípios - Proteção do ambiente

Indicadores de Educação, 2023

	Município	NUTS III	NUTS II	Portugal
Taxa bruta de pré-escolarização (%)	87,0	102,2	104,3	99,4
Taxa bruta de escolarização no ensino básico (%)	104,6	108,6	112,1	112,0
Taxa bruta de escolarização no ensino secundário (%)	56,5	134,6	129,9	126,8
Taxa de retenção e desistência no ensino básico (%)	-	2,6	3,0	3,8
Taxa de transição/ conclusão no ensino secundário (%)	89,7	93,1	92,4	90,2

Fonte: Ministério da Educação e Ministério da Ciência, Tecnologia e Ensino Superior - Direção-Geral de Estatísticas da Educação e Ciência.

Constituição de pessoas coletivas e entidades equiparadas, 2023/2024

Mês	Município	NUTSIII	NUTSII	Portugal	Peso do Município NUTS III (%)
out-24	0	106	388	3 569	0,0
set-24	0	121	450	3 962	0,0
ago-24	0	78	317	3 052	0,0
jul-24	1	107	459	4 097	0,9
jun-24	0	101	414	3 598	0,0
mai-24	3	144	530	4 522	2,1
abr-24	0	105	456	4 153	0,0
mar-24	0	120	475	4 466	0,0
fev-24	0	112	517	4 612	0,0
jan-24	0	164	644	5 227	0,0
dez-23	0	82	365	3 268	0,0
nov-23	0	108	464	4 180	0,0
12 Meses	4	1 348	5 479	48 706	0,3

Fonte: INE, Constituição e Dissolução de Pessoas Coletivas e Entidades equiparadas

Valor mediano das vendas por m2 de alojamentos familiares (€), (2023-2024)

	Município	NUTSIII	NUTSII	Portugal
2.º Trím. 2024	x	1117	978	1661
1.º Trím. 2024	x	1102	961	1633
4.º Trím. 2023	x	1086	961	1611
3.º Trím. 2023	x	1065	948	1579
2.º Trím. 2023	x	1061	938	1541
1.º Trím. 2023	x	1054	932	1509

Fonte: INE, Estatísticas de preços da habitação ao nível local

Empresas e estabelecimentos, 2023

	Município	NUTS III	NUTS II	Portugal	Peso do Município NUTS III (%)
Empresas					
Personal ao serviço (Nº)	588	149 319	613 509	4 738 341	0,4
Volume de negócios (milhões €)	87	15 348	67 913	550 295	0,6
Indicador de concentração do volume de negócios das quatro maiores empresas (%)	63,3	11,2	5,3	4,8	-
Valor acrescentado bruto (milhões €)	49	4 002	17 416	147 020	1,2
Taxa de variação (2023/2022) (%)	x	x	x	x	-
Indicador de concentração do valor acrescentado bruto das quatro maiores empresas (%)	78,6	7,5	2,2	2,6	-
Sociedades					
Taxa de sobrevivência das sociedades nascidas 2 anos antes (%)	53,3	55,3	57,9	57,3	-
Estabelecimentos					
Personal ao serviço (Nº) (2022)	543	153 088	637 345	4 478 631	0,4
Volume de negócios (milhões €) (2022)	81	16 494	71 527	529 882	0,5

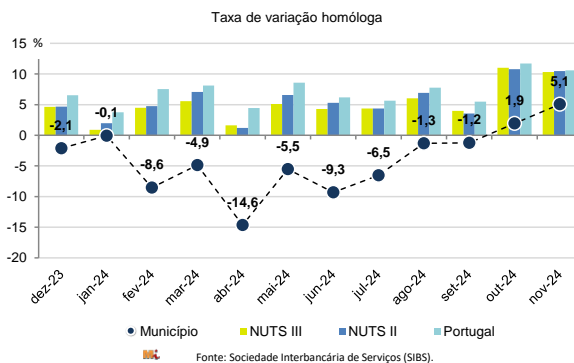
Fonte: INE, Sistema de Contas Integradas das Empresas

Comércio Internacional, 2023

	Município	NUTS III	NUTS II	Portugal	Peso do Município NUTS III (%)
(milhares de euros)					
Saldo da balança comercial	61	326 261	1 541 810	- 27 808 248	-
Exportações de bens	69	1 893 076	12 343 903	77 340 161	0,0
Taxa de variação (2023/2022) (%)	14,4	-4,5	-0,9	-1,4	-
Importações de bens	8	1 566 815	10 802 093	105 148 409	0,0
Taxa de variação (2023/2022) (%)	-54,6	1,5	-5,3	-4,0	-
Taxa de cobertura (%)	840,8	120,8	114,3	73,6	-

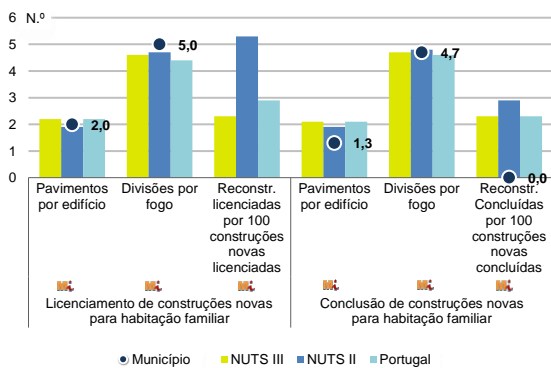
Fonte: INE, Estatísticas do Comércio Internacional de Bens.
Nota: Dados definitivos de 2022 e 2023.

Levantamentos em caixas multibanco e compras em terminais de pagamento automáticos, 2023/2024



Fonte: Sociedade Interbancária de Serviços (SIBS).

Licenciamento e conclusão de obras, 2023

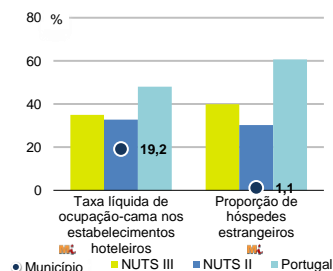


	Município	NUTS III	NUTS II	Portugal	Peso do Município NUTS III (%)
Obras Licenciadas					
Nº de Edifícios	9	1 040	4 231	22 107	0,9
Taxa de variação (2023/2022) (%)	-40,0	6,8	-2,7	-6,1	-
Reabilitação	7	316	989	4 750	2,2
Construções novas	2	724	3 242	17 357	0,3
para habitação familiar	2	509	2 423	14 042	0,4
Fogos	2	1 085	4 404	32 519	0,2
Obras Concluídas					
Nº de Edifícios	9	782	3 380	17 266	1,2
Taxa de variação (2023/2022) (%)	-50,0	-0,9	-0,4	1,1	-
Reabilitação	2	168	647	3 045	1,2
Construções novas	7	614	2 733	14 221	1,1
para habitação familiar	3	408	1 921	11 149	0,7
Fogos	3	844	3 348	23 652	0,4

Fonte: INE, Inquérito aos Projetos de Obras de Edificação e de Demolição de Edifícios e Estatísticas das Obras Concluídas.

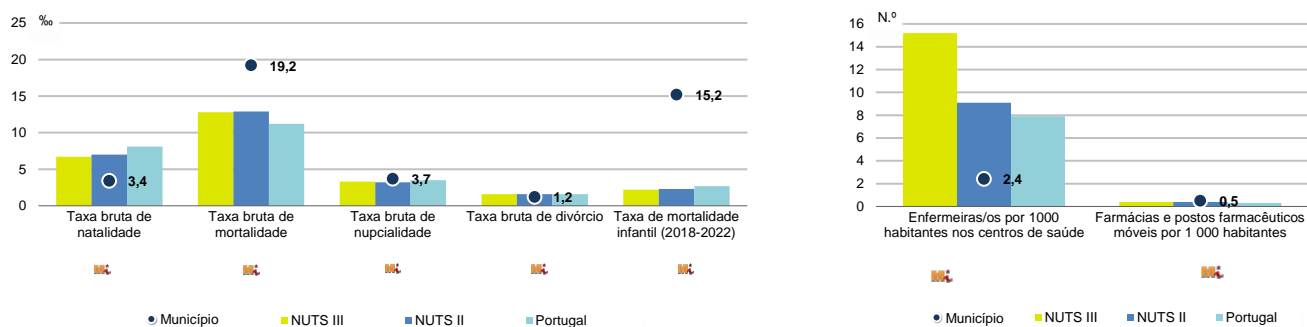
Turismo, 2023

	Município	NUTS III	NUTS II	Portugal	Peso do Município NUTS III (%)
Estabelecimentos hoteleiros (Nº)	7	300	1 085	7 681	2,3
Hotéis (Nº)	-	72	256	2 109	-
Capacidade de alojamento (Nº)	128	13 222	43 005	478 552	1,0
Hóspedes (Nº)	1 998	920 010	2 763 891	30 028 890	0,2
Dormidas (Nº)	8 501	1 578 181	4 886 929	77 179 150	0,5
Estada média	4,3	1,7	1,8	2,6	-
Proveitos(milhares €)	269	94 459	284 059	6 015 323	0,3



Fonte: INE, Inquérito à Permanência de Hóspedes e Outros Dados na Hotelaria

Demografia e Saúde, 2023



Fonte: INE, Indicadores Demográficos, Óbitos por Causas de Morte, Estatísticas do Pessoal de Saúde, Estatísticas das Farmácias

Despesa das Câmaras Municipais em atividades culturais e de desporto, 2023

	Município	NUTS III	NUTS II	Portugal	Peso do Município NUTS III (%)
Em atividades culturais e criativas (milhares €)	1 669	37 200	127 773	684 832	4,5
Património	54	11 598	28 689	154 283	0,5
Bibliotecas e arquivos	306	6 094	18 455	88 722	5,0
Artes do espetáculo	859	9 884	41 718	190 851	8,7
Atividades interdisciplinares	355	6 007	27 086	183 164	5,9
Em atividades culturais e criativas por habitante (€/hab.)	403,3	83,2	75,4	64,4	-
Em atividades e equipamentos desportivos por habitante (€/hab.)	51,0	47,2	46,7	40,1	-

Fonte: INE, Inquérito ao financiamento de atividades culturais, criativas e desportivas pelas Câmaras Municipais

>> NOTA TÉCNICA

Toda a informação aqui divulgada está disponível na base de dados do Portal do INE (www.ine.pt), ou nas publicações Anuários Regionais, ambas organizadas, por tema.

Associado a cada indicador está o símbolo **Mi**, que corresponde à respetiva Metainformação. Para informação complementar, sugere-se a consulta do Sistema de Metainformação que integra e disponibiliza conceitos, classificações, variáveis, suportes de recolha de informação e documentação metodológica com aplicação no âmbito do Sistema Estatístico Nacional.

Nos casos em que a informação é confidencial, esta não é apresentada nos gráficos, e nos quadros surge identificada com o respetivo sinal convencional.

Se esta informação, não corresponder totalmente às suas expectativas, por favor contacte-nos. O seu contato permitirá ao INE analisar o conteúdo da informação e contribuirá para o acréscimo da qualidade dos dados estatísticos.

Última atualização destes dados: 13 de dezembro de 2024

Sinais convencionais por ausência de valor

...	Dado confidencial	o	Dado inferior a metade do módulo da unidade utilizada
-	Dado não aplicável	oo	Infinito
x	Dado não disponível		