

RETORNO DE INFORMAÇÃO AOS RESPONDENTES MUNICÍPIOS



INSTITUTO NACIONAL DE ESTATÍSTICA
STATISTICS PORTUGAL

DEZEMBRO DE 2024

>> IDENTIFICAÇÃO DO MUNICÍPIO

Nome do Município: **SOURE**

Código Divisão Administrativa (Distrito/Município): **0615**

NUTS III / NUTS II: **REGIÃO DE COIMBRA / CENTRO**

>> CARACTERIZAÇÃO SOCIOECONÓMICA DO MUNICÍPIO

TERRITÓRIO E POPULAÇÃO

Divisão territorial da região : NUTS III e Municípios

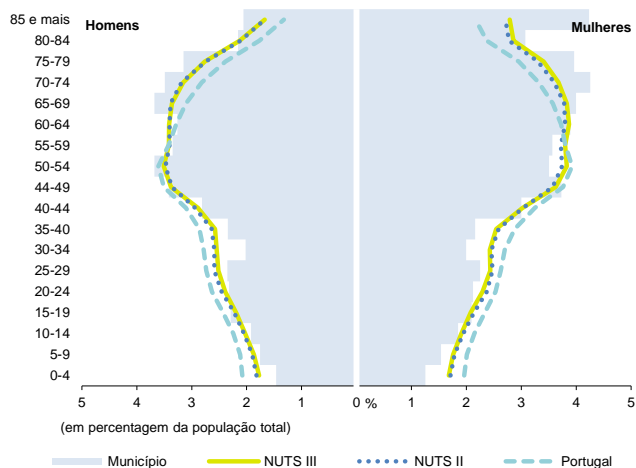


Limites Territoriais

Municípios
NUTS III

0 12 Km

Estrutura etária da população, 2023



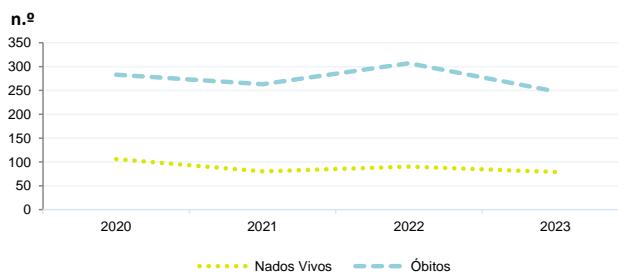
Fonte: INE, Estimativas Anuais da População Residente.

Dinâmica populacional, 2023

	Município	NUTS III	NUTS II	Portugal	Peso do Município NUTS III (%)
População residente (N.º)	17 238	446 982	1 695 635	10 639 726	3,9
Homens	8 191	212 205	811 187	5 083 568	3,9
Mulheres	9 047	234 777	884 448	5 556 158	3,9
Com menos de 15 anos	1 686	50 645	195 365	1 363 768	3,3
Com 65 ou mais anos	5 872	126 420	473 586	2 564 575	4,6
Densidade pop. (N.º/Km²)	65,0	103,1	72,9	115,4	-
Taxa de crescimento efetivo anual (%)	0,5	1,3	1,4	1,2	-
Taxa de crescimento natural anual (%)	-1,0	-0,6	-0,6	-0,3	-
Índice de Invelhecimento	348,3	249,6	242,4	188,1	-
Índice de Potencialidade	71,7	73,3	75,2	76,5	-

Fonte: INE, Estimativas Anuais da População Residente e Indicadores Demográficos; Ministério do Ambiente - Direção Geral do Território, Carta Administrativa Oficial de Portugal.

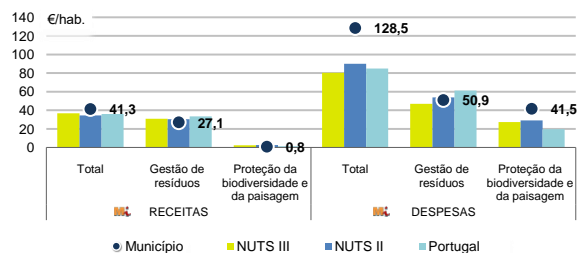
Nados-vivos e óbitos por Município, 2020-2023



	Ano	Município	NUTS III	NUTS II	Portugal
Nados Vivos	2023	79	2 996	11 735	85 699
	2022	90	2 963	11 366	83 671
	2021	80	2 759	10 857	79 582
	2020	106	x	x	84530
Óbitos	2023	248	5 695	21 652	118 295
	2022	307	6 034	22 932	124 361
	2021	263	6 218	23 217	124 841
	2020	283	x	x	123396

Fonte: INE, Nados-vivos e Óbitos

Receitas e despesas dos municípios em ambiente por habitante, 2023



Fonte: INE, Inquérito aos municípios - Proteção do ambiente

Indicadores de Educação, 2023

	Município	NUTS III	NUTS II	Portugal
Taxa bruta de pré-escolarização (%)	106,6	102,2	104,3	99,4
Taxa bruta de escolarização no ensino básico (%)	103,5	108,6	112,1	112,0
Taxa bruta de escolarização no ensino secundário (%)	105,3	134,6	129,9	126,8
Taxa de retenção e desistência no ensino básico (%)	1,4	2,6	3,0	3,8
Taxa de transição/ conclusão no ensino secundário (%)	93,5	93,1	92,4	90,2

Fonte: Ministério da Educação e Ministério da Ciência, Tecnologia e Ensino Superior - Direção-Geral de Estatísticas da Educação e Ciência.

INDICADORES DE ATIVIDADE ECONÓMICA

Constituição de pessoas coletivas e entidades equiparadas, 2023/2024

Mês	Município	NUTSIII	NUTSII	Portugal	Peso do Município NUTS III (%)
out-24	5	106	388	3 569	4,7
set-24	3	121	450	3 962	2,5
ago-24	3	78	317	3 052	3,8
jul-24	1	107	459	4 097	0,9
jun-24	3	101	414	3 598	3,0
mai-24	2	144	530	4 522	1,4
abr-24	0	105	456	4 153	0,0
mar-24	4	120	475	4 466	3,3
fev-24	4	112	517	4 612	3,6
jan-24	4	164	644	5 227	2,4
dez-23	4	82	365	3 268	4,9
nov-23	1	108	464	4 180	0,9
12 Meses	34	1 348	5 479	48 706	2,5

Fonte: INE, Constituição e Dissolução de Pessoas Coletivas e Entidades equiparadas

Valor mediano das vendas por m2 de alojamentos familiares (€), (2023-2024)

	Município	NUTSIII	NUTSII	Portugal
2.º Trím. 2024	x	1117	978	1661
1.º Trím. 2024	x	1102	961	1633
4.º Trím. 2023	x	1086	961	1611
3.º Trím. 2023	x	1065	948	1579
2.º Trím. 2023	x	1061	938	1541
1.º Trím. 2023	x	1054	932	1509

Fonte: INE, Estatísticas de preços da habitação ao nível local

Empresas e estabelecimentos, 2023

	Município	NUTS III	NUTS II	Portugal	Peso do Município NUTS III (%)
Empresas					
Pessoal ao serviço (Nº)	3 513	149 319	613 509	4 738 341	2,4
Volume de negócios (milhões €)	275	15 348	67 913	550 295	1,8
Indicador de concentração do volume de negócios das quatro maiores empresas (%)	31,5	11,2	5,3	4,8	-
Valor acrescentado bruto (milhões €)	71	4 002	17 416	147 020	1,8
Taxa de variação (2023/2022) (%)	x	x	x	x	-
Indicador de concentração do valor acrescentado bruto das quatro maiores empresas (%)	23,4	7,5	2,2	2,6	-
Sociedades					
Taxa de sobrevivência das sociedades nascidas 2 anos antes (%)	56,5	55,3	57,9	57,3	-
Estabelecimentos					
Pessoal ao serviço (Nº) (2022)	3 857	153 088	637 345	4 478 631	2,5
Volume de negócios (milhões €) (2022)	371	16 494	71 527	529 882	2,2

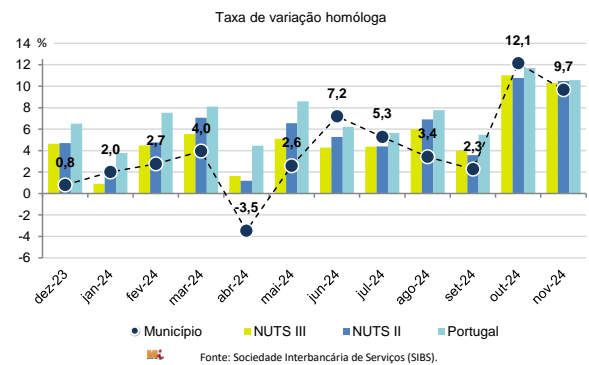
Fonte: INE, Sistema de Contas Integradas das Empresas

Comércio Internacional, 2023

	Município	NUTS III	NUTS II	Portugal	Peso do Município NUTS III (%)
Saldo da balança comercial					
	- 14 708	326 261	1 541 810	- 27 808 248	-
Exportações de bens	18 924	1 893 076	12 343 903	77 340 161	1,0
Taxa de variação (2023/2022) (%)	33,0	-4,5	-0,9	-1,4	-
Importações de bens	33 632	1 566 815	10 802 093	105 148 409	2,1
Taxa de variação (2023/2022) (%)	0,1	1,5	-5,3	-4,0	-
Taxa de cobertura (%)	56,3	120,8	114,3	73,6	-

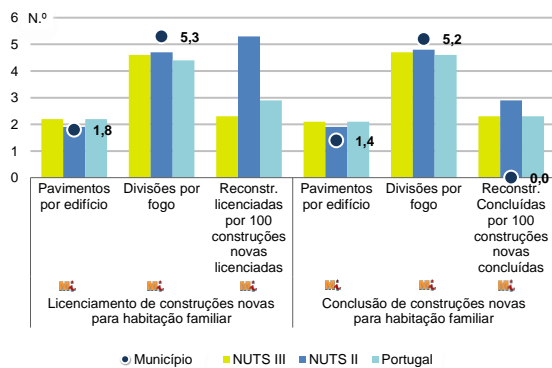
Fonte: INE, Estatísticas do Comércio Internacional de Bens.
Nota: Dados definitivos de 2022 e 2023.

Levantamentos em caixas multibanco e compras em terminais de pagamento automáticos, 2023/2024



Fonte: Sociedade Interbancária de Serviços (SIBS).

Licenciamento e conclusão de obras, 2023



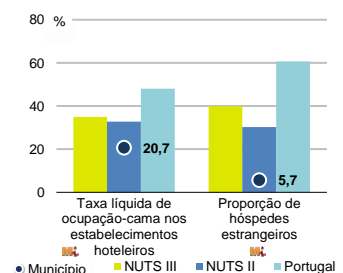
Fonte: INE, Inquérito aos Projetos de Obras de Edificação e de Demolição de Edifícios e Estatísticas das Obras Concluídas.

	Município	NUTS III	NUTS II	Portugal	Peso do Município NUTS III (%)
Obras Licenciadas					
Nº de Edifícios	17	1 040	4 231	22 107	1,6
Taxa de variação (2023/2022) (%)	0,0	6,8	-2,7	-6,1	-
Reabilitação	0	316	989	4 750	0,0
Construções novas	17	724	3 242	17 357	2,3
para habitação familiar	12	509	2 423	14 042	2,4
Fogos	12	1 085	4 404	32 519	1,1
Obras Concluídas					
Nº de Edifícios	13	782	3 380	17 266	1,7
Taxa de variação (2023/2022) (%)	-18,8	-0,9	-0,4	1,1	-
Reabilitação	1	168	647	3 045	0,6
Construções novas	12	614	2 733	14 221	2,0
para habitação familiar	10	408	1 921	11 149	2,5
Fogos	10	844	3 348	23 652	1,2

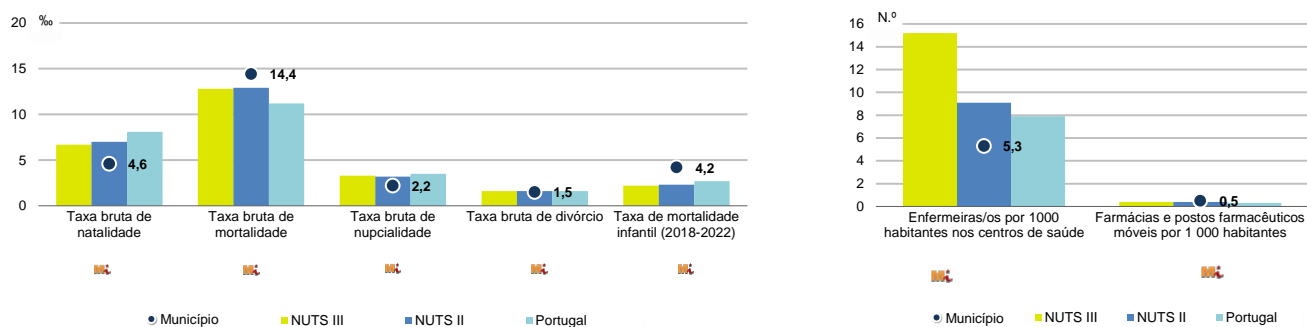
Turismo, 2023

	Município	NUTS III	NUTS II	Portugal	Peso do Município NUTS III (%)
Estabelecimentos hoteleiros (Nº)	4	300	1 085	7 681	1,3
Hotéis (Nº)	1	72	256	2 109	1,4
Capacidade de alojamento (Nº)	355	13 222	43 005	478 552	2,7
Hóspedes (Nº)	9 598	920 010	2 763 891	30 028 890	1,0
Dormidas (Nº)	26 175	1 578 181	4 886 929	77 179 150	1,7
Estada média	2,7	1,7	1,8	2,6	-
Proveitos(milhares €)	967	94 459	284 059	6 015 323	1,0

Fonte: INE, Inquérito à Permanência de Hóspedes e Outros Dados na Hotelaria



Demografia e Saúde, 2023



Fonte: INE, Indicadores Demográficos, Óbitos por Causas de Morte, Estatísticas do Pessoal de Saúde, Estatísticas das Farmácias

Despesa das Câmaras Municipais em atividades culturais e de desporto, 2023

	Município	NUTS III	NUTS II	Portugal	Peso do Município NUTS III (%)
Em atividades culturais e criativas (milhares €)	842	37 200	127 773	684 832	2,3
Património	40	11 598	28 689	154 283	0,3
Bibliotecas e arquivos	301	6 094	18 455	88 722	4,9
Artes do espetáculo	105	9 884	41 718	190 851	1,1
Atividades interdisciplinares	385	6 007	27 086	183 164	6,4
Em atividades culturais e criativas por habitante (€/hab.)	48,9	83,2	75,4	64,4	-
Em atividades e equipamentos desportivos por habitante (€/hab.)	48,2	47,2	46,7	40,1	-

Fonte: INE, Inquérito ao financiamento de atividades culturais, criativas e desportivas pelas Câmaras Municipais

>> NOTA TÉCNICA

Toda a informação aqui divulgada está disponível na base de dados do Portal do INE (www.ine.pt), ou nas publicações Anuários Regionais, ambas organizadas, por tema.

Associado a cada indicador está o símbolo **Mi**, que corresponde à respetiva Metainformação. Para informação complementar, sugere-se a consulta do Sistema de Metainformação que integra e disponibiliza conceitos, classificações, variáveis, suportes de recolha de informação e documentação metodológica com aplicação no âmbito no Sistema Estatístico Nacional.

Nos casos em que a informação é confidencial, esta não é apresentada nos gráficos, e nos quadros surge identificada com o respetivo sinal convencional.

Se esta informação, não corresponder totalmente às suas expectativas, por favor contacte-nos. O seu contato permitirá ao INE analisar o conteúdo da informação e contribuirá para o acréscimo da qualidade dos dados estatísticos.

Última atualização destes dados: 13 de dezembro de 2024

Sinais convencionais por ausência de valor

...	Dado confidencial	o	Dado inferior a metade do módulo da unidade utilizada
-	Dado não aplicável	oo	Infinito
x	Dado não disponível		