

RETORNO DE INFORMAÇÃO AOS RESPONDENTES MUNICÍPIOS



INSTITUTO NACIONAL DE ESTATÍSTICA
STATISTICS PORTUGAL

DEZEMBRO DE 2024

>> IDENTIFICAÇÃO DO MUNICÍPIO

Nome do Município: **ESTREMOZ**

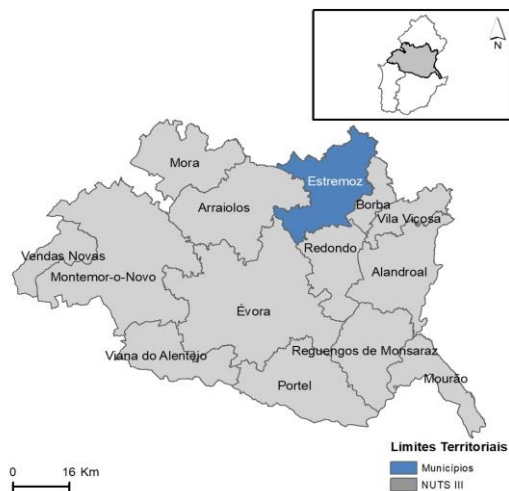
Código Divisão Administrativa (Distrito/Município): **0704**

NUTS III / NUTS II: **ALENTEJO CENTRAL / ALENTEJO**

>> CARACTERIZAÇÃO SOCIOECONÓMICA DO MUNICÍPIO

TERRITÓRIO E POPULAÇÃO

Divisão territorial da região : NUTS III e Municípios

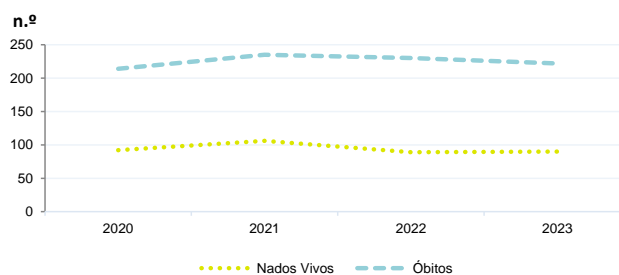


Dinâmica populacional, 2023

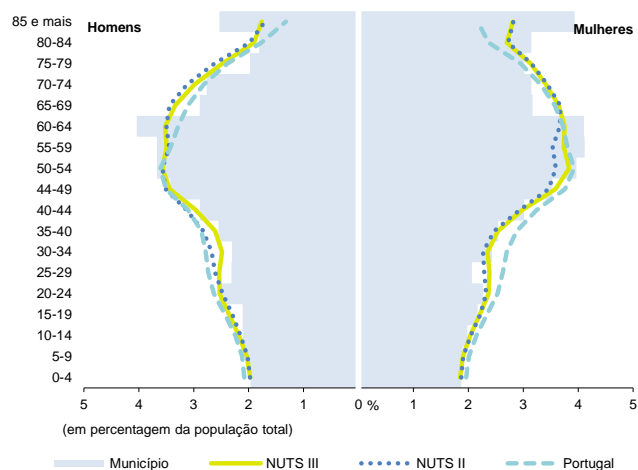
	Município	NUTS III	NUTS II	Portugal	Peso do Município NUTS III (%)
População residente (N.º)	12 550	153 475	474 701	10 639 726	8,2
Homens	5 976	73 828	232 363	5 083 568	8,1
Mulheres	6 574	79 647	242 338	5 556 158	8,3
Com menos de 15 anos	1 491	18 795	58 054	1 363 768	7,9
Com 65 ou mais anos	3 564	41 517	130 541	2 564 575	8,6
Densidade pop. (N.º/Km²)	24,4	20,8	17,4	115,4	-
Taxa de crescimento efetivo anual (%)	-0,6	0,2	0,4	1,2	-
Taxa de crescimento natural anual (%)	-1,1	-0,7	-0,8	-0,3	-
Índice de Invelhecimento	239,0	220,9	224,9	188,1	-
Índice de Potencialidade	74,5	72,2	72,1	76,5	-

Fonte: INE, Estimativas Anuais da População Residente e Indicadores Demográficos; Ministério do Ambiente - Direção Geral do Território, Carta Administrativa Oficial de Portugal.

Nados-vivos e óbitos por Município, 2020-2023



Estrutura etária da população, 2023

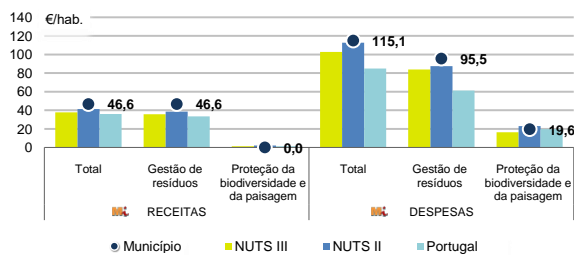


Fonte: INE, Estimativas Anuais da População Residente.

	Ano	Município	NUTS III	NUTS II	Portugal
Nados Vivos	2023	90	1 156	3 550	85 699
	2022	89	1 101	3 520	83 671
	2021	106	1 129	3 540	79 582
	2020	92	x	x	84530
Óbitos	2023	222	2 267	7 444	118 295
	2022	230	2 481	7 898	124 361
	2021	235	2 521	8 249	124 841
	2020	214	x	x	123396

Fonte: INE, Nados-vivos e Óbitos

Receitas e despesas dos municípios em ambiente por habitante, 2023



Fonte: INE, Inquérito aos municípios - Proteção do ambiente

Indicadores de Educação, 2023

	Município	NUTS III	NUTS II	Portugal
Taxa bruta de pré-escolarização (%)	99,0	104,2	105,4	99,4
Taxa bruta de escolarização no ensino básico (%)	112,7	110,9	113,0	112,0
Taxa bruta de escolarização no ensino secundário (%)	174,7	132,7	126,2	126,8
Taxa de retenção e desistência no ensino básico (%)	5,2	3,7	5,2	3,8
Taxa de transição/ conclusão no ensino secundário (%)	93,0	91,6	90,7	90,2

Fonte: Ministério da Educação e Ministério da Ciência, Tecnologia e Ensino Superior - Direção-Geral de Estatísticas da Educação e Ciência.

Constituição de pessoas coletivas e entidades equiparadas, 2023/2024

Mês	Município	NUTSIII	NUTSII	Portugal	Peso do Município NUTS III (%)
out-24	3	44	140	3 569	6,8
set-24	6	52	149	3 962	11,5
ago-24	5	46	111	3 052	10,9
jul-24	1	46	149	4 097	2,2
jun-24	3	34	119	3 598	8,8
mai-24	4	53	168	4 522	7,5
abr-24	3	48	176	4 153	6,3
mar-24	1	46	139	4 466	2,2
fev-24	2	41	167	4 612	4,9
jan-24	6	49	169	5 227	12,2
dez-23	6	54	136	3 268	11,1
nov-23	4	43	141	4 180	9,3
12 Meses	44	556	1 764	48 706	7,9

Fonte: INE, Constituição e Dissolução de Pessoas Coletivas e Entidades equiparadas

Valor mediano das vendas por m2 de alojamentos familiares (€), (2023-2024)

	Município	NUTSIII	NUTSII	Portugal
2.º Trím. 2024	x	988	814	1661
1.º Trím. 2024	x	963	808	1633
4.º Trím. 2023	x	961	803	1611
3.º Trím. 2023	x	955	796	1579
2.º Trím. 2023	x	953	792	1541
1.º Trím. 2023	x	938	796	1509

Fonte: INE, Estatísticas de preços da habitação ao nível local

Empresas e estabelecimentos, 2023

	Município	NUTS III	NUTS II	Portugal	Peso do Município NUTS III (%)
Empresas					
Pessoal ao serviço (Nº)	4 133	52 058	170 607	4 738 341	7,9
Volume de negócios (milhões €)	324	4 218	15 282	550 295	7,7
Indicador de concentração do volume de negócios das quatro maiores empresas (%)	22,2	11,6	9,5	4,8	-
Valor acrescentado bruto (milhões €)	79	1 123	4 028	147 020	7,0
Taxa de variação (2023/2022) (%)	x	x	x	x	-
Indicador de concentração do valor acrescentado bruto das quatro maiores empresas (%)	17,4	12,4	9,1	2,6	-
Sociedades					
Taxa de sobrevivência das sociedades nascidas 2 anos antes (%)	58,7	56,6	56,3	57,3	-
Estabelecimentos					
Pessoal ao serviço (Nº) (2022)	4 367	53 357	171 695	4 478 631	8,2
Volume de negócios (milhões €) (2022)	387	4 668	16 911	529 882	8,3

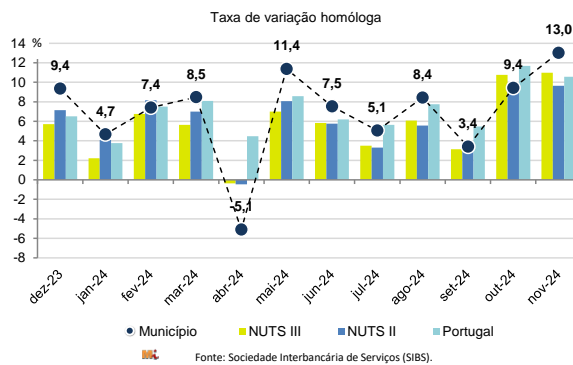
Fonte: INE, Sistema de Contas Integradas das Empresas

Comércio Internacional, 2023

	Município	NUTS III	NUTS II	Portugal	Peso do Município NUTS III (%)
Saldo da balança comercial	- 3 927	453 419	2 026 485	- 27 808 248	-
Exportações de bens	26 154	919 734	3 582 438	77 340 161	2,8
Taxa de variação (2023/2022) (%)	0,8	6,6	-14,6	-1,4	-
Importações de bens	30 081	466 315	1 555 953	105 148 409	6,5
Taxa de variação (2023/2022) (%)	-12,9	-5,5	-24,8	-4,0	-
Taxa de cobertura (%)	86,9	197,2	230,2	73,6	-

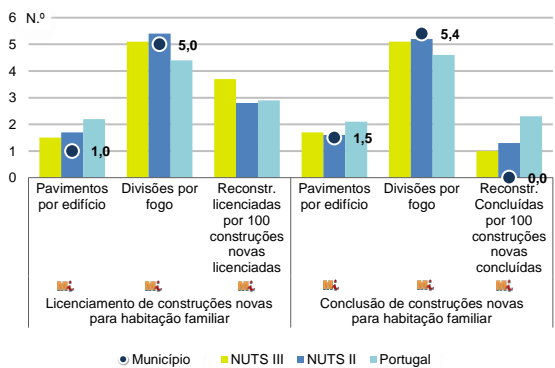
Fonte: INE, Estatísticas do Comércio Internacional de Bens.
Nota: Dados definitivos de 2022 e 2023.

Levantamentos em caixas multibanco e compras em terminais de pagamento automáticos, 2023/2024



Fonte: Sociedade Interbancária de Serviços (SIBS).

Licenciamento e conclusão de obras, 2023



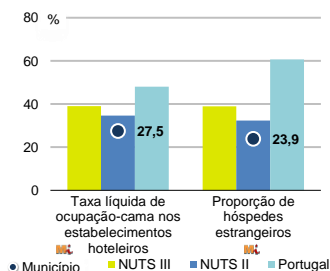
Fonte: INE, Inquérito aos Projetos de Obras de Edificação e de Demolição de Edifícios e Estatísticas das Obras Concluídas.

	Município	NUTS III	NUTS II	Portugal	Peso do Município NUTS III (%)
Obras Licenciadas					
Nº de Edifícios	26	342	1 145	22 107	7,6
Taxa de variação (2023/2022) (%)	13,0	-11,2	1,9	-6,1	-
Reabilitação	12	126	312	4 750	9,5
Construções novas	14	216	833	17 357	6,5
para habitação familiar	1	130	529	14 042	0,8
Fogos	1	162	619	32 519	0,6
Obras Concluídas					
Nº de Edifícios	24	281	848	17 266	8,5
Taxa de variação (2023/2022) (%)	9,1	8,5	-5,6	1,1	-
Reabilitação	13	85	217	3 045	15,3
Construções novas	11	196	631	14 221	5,6
para habitação familiar	4	129	464	11 149	3,1
Fogos	5	166	575	23 652	3,0

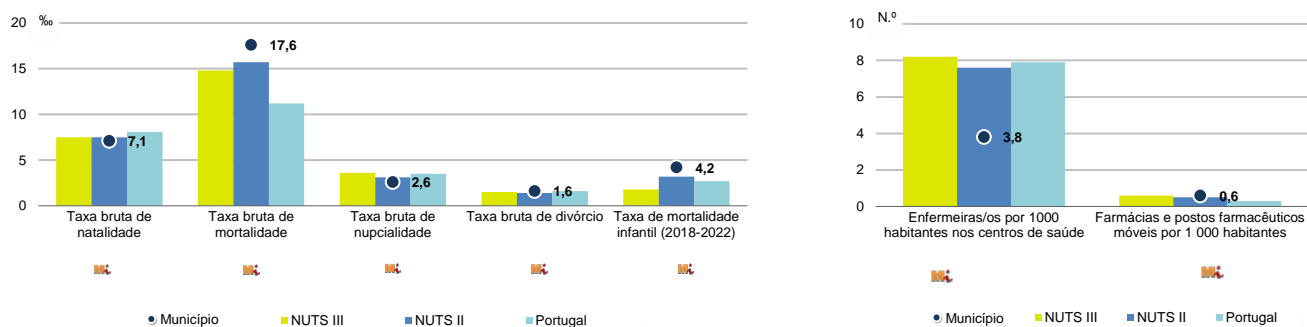
Turismo, 2023

	Município	NUTS III	NUTS II	Portugal	Peso do Município NUTS III (%)
Estabelecimentos hoteleiros (Nº)	20	197	783	7 681	10,2
Hotéis (Nº)	6	38	128	2 109	15,8
Capacidade de alojamento (Nº)	607	7 485	26 916	478 552	8,1
Hóspedes (Nº)	39 207	592 010	1 608 826	30 028 890	6,6
Dormidas (Nº)	63 241	1 016 851	3 124 539	77 179 150	6,2
Estada média	1,6	1,7	1,9	2,6	-
Proveitos(milhares €)	4 457	76 269	247 529	6 015 323	5,8

Fonte: INE, Inquérito à Permanência de Hóspedes e Outros Dados na Hotelaria



Demografia e Saúde, 2023



Fonte: INE, Indicadores Demográficos, Óbitos por Causas de Morte, Estatísticas do Pessoal de Saúde, Estatísticas das Farmácias

Despesa das Câmaras Municipais em atividades culturais e de desporto, 2023

	Município	NUTS III	NUTS II	Portugal	Peso do Município NUTS III (%)
Em atividades culturais e criativas (milhares €)	686	18 111	64 411	684 832	3,8
Património	298	3 380	16 011	154 283	8,8
Bibliotecas e arquivos	150	1 898	9 137	88 722	7,9
Artes do espetáculo	147	6 114	18 782	190 851	2,4
Atividades interdisciplinares	0	4 555	13 461	183 164	0,0
Em atividades culturais e criativas por habitante (€/hab.)	54,6	118,0	135,7	64,4	-
Em atividades e equipamentos desportivos por habitante (€/hab.)	10,1	61,0	64,8	40,1	-

Fonte: INE, Inquérito ao financiamento de atividades culturais, criativas e desportivas pelas Câmaras Municipais

>> NOTA TÉCNICA

Toda a informação aqui divulgada está disponível na base de dados do Portal do INE (www.ine.pt), ou nas publicações Anuários Regionais, ambas organizadas, por tema.

Associado a cada indicador está o símbolo **Mi**, que corresponde à respetiva Metainformação. Para informação complementar, sugere-se a consulta do Sistema de Metainformação que integra e disponibiliza conceitos, classificações, variáveis, suportes de recolha de informação e documentação metodológica com aplicação no âmbito no Sistema Estatístico Nacional.

Nos casos em que a informação é confidencial, esta não é apresentada nos gráficos, e nos quadros surge identificada com o respetivo sinal convencional.

Se esta informação, não corresponder totalmente às suas expetativas, por favor contacte-nos. O seu contato permitirá ao INE analisar o conteúdo da informação e contribuirá para o acréscimo da qualidade dos dados estatísticos.

Última atualização destes dados: 13 de dezembro de 2024

Sinais convencionais por ausência de valor

...	Dado confidencial	o	Dado inferior a metade do módulo da unidade utilizada
-	Dado não aplicável	oo	Infinito
x	Dado não disponível		