

RETORNO DE INFORMAÇÃO AOS RESPONDENTES MUNICÍPIOS



INSTITUTO NACIONAL DE ESTATÍSTICA
STATISTICS PORTUGAL

DEZEMBRO DE 2024

>> IDENTIFICAÇÃO DO MUNICÍPIO

Nome do Município: **ÉVORA**
NUTS III / NUTS II: **ALENTEJO CENTRAL / ALENTEJO**

Código Divisão Administrativa (Distrito/Município): **0705**

>> CARACTERIZAÇÃO SOCIOECONÓMICA DO MUNICÍPIO

TERRITÓRIO E POPULAÇÃO

Divisão territorial da região : NUTS III e Municípios

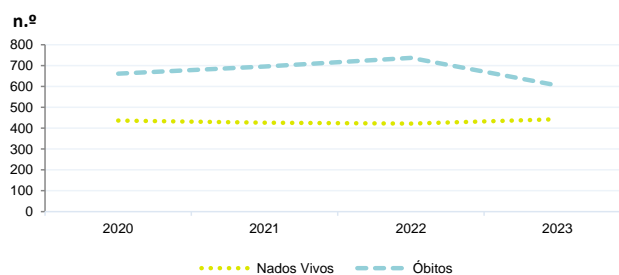


Dinâmica populacional, 2023

	Município	NUTS III	NUTS II	Portugal	Peso do Município NUTS III (%)
População residente (N.º)	53 937	153 475	474 701	10 639 726	35,1
Homens	25 700	73 828	232 363	5 083 568	34,8
Mulheres	28 237	79 647	242 338	5 556 158	35,5
Com menos de 15 anos	7 087	18 795	58 054	1 363 768	37,7
Com 65 ou mais anos	13 049	41 517	130 541	2 564 575	31,4
Densidade pop. (N.º/Km²)	41,3	20,8	17,4	115,4	-
Taxa de crescimento efetivo anual (%)	0,3	0,2	0,4	1,2	-
Taxa de crescimento natural anual (%)	-0,3	-0,7	-0,8	-0,3	-
Índice de Invelhecimento	184,1	220,9	224,9	188,1	-
Índice de Potencialidade	68,8	72,2	72,1	76,5	-

Fonte: INE, Estimativas Anuais da População Residente e Indicadores Demográficos; Ministério do Ambiente - Direção Geral do Território, Carta Administrativa Oficial de Portugal.

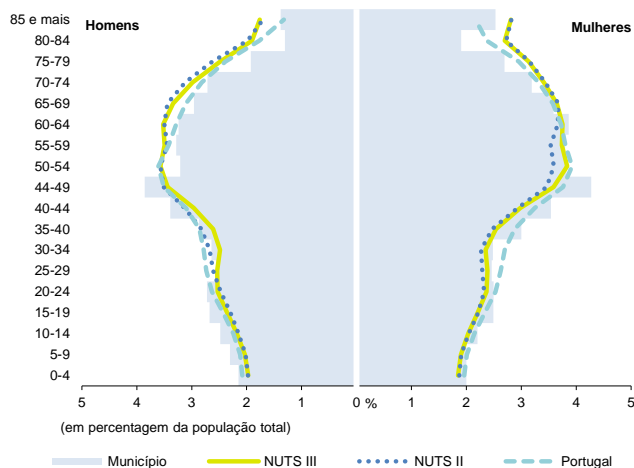
Nados-vivos e óbitos por Município, 2020-2023



	Ano	Município	NUTS III	NUTS II	Portugal
Nados Vivos	2023	443	1 156	3 550	85 699
	2022	422	1 101	3 520	83 671
	2021	426	1 129	3 540	79 582
	2020	437	x	x	84530
Óbitos	2023	605	2 267	7 444	118 295
	2022	737	2 481	7 898	124 361
	2021	696	2 521	8 249	124 841
	2020	661	x	x	123396

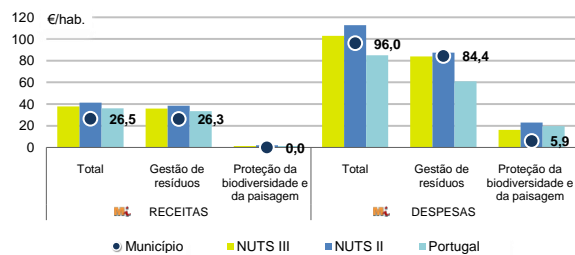
Fonte: INE, Nados-vivos e Óbitos

Estrutura etária da população, 2023



Fonte: INE, Estimativas Anuais da População Residente.

Receitas e despesas dos municípios em ambiente por habitante, 2023



Fonte: INE, Inquérito aos municípios - Proteção do ambiente

Indicadores de Educação, 2023

	Município	NUTS III	NUTS II	Portugal
Taxa bruta de pré-escolarização (%)	107,5	104,2	105,4	99,4
Taxa bruta de escolarização no ensino básico (%)	114,8	110,9	113,0	112,0
Taxa bruta de escolarização no ensino secundário (%)	170,8	132,7	126,2	126,8
Taxa de retenção e desistência no ensino básico (%)	2,0	3,7	5,2	3,8
Taxa de transição/ conclusão no ensino secundário (%)	92,2	91,6	90,7	90,2

Fonte: Ministério da Educação e Ministério da Ciência, Tecnologia e Ensino Superior - Direção-Geral de Estatísticas da Educação e Ciência.

Constituição de pessoas coletivas e entidades equiparadas, 2023/2024

Mês	Município	NUTSIII	NUTSII	Portugal	Peso do Município NUTS III (%)
out-24	19	44	140	3 569	43,2
set-24	20	52	149	3 962	38,5
ago-24	19	46	111	3 052	41,3
jul-24	23	46	149	4 097	50,0
jun-24	15	34	119	3 598	44,1
mai-24	26	53	168	4 522	49,1
abr-24	19	48	176	4 153	39,6
mar-24	19	46	139	4 466	41,3
fev-24	21	41	167	4 612	51,2
jan-24	21	49	169	5 227	42,9
dez-23	21	54	136	3 268	38,9
nov-23	15	43	141	4 180	34,9
12 Meses	238	556	1 764	48 706	42,8

Fonte: INE, Constituição e Dissolução de Pessoas Coletivas e Entidades equiparadas

Valor mediano das vendas por m2 de alojamentos familiares (€), (2023-2024)

	Município	NUTSIII	NUTSII	Portugal
2.º Trím. 2024	x	988	814	1661
1.º Trím. 2024	x	963	808	1633
4.º Trím. 2023	x	961	803	1611
3.º Trím. 2023	x	955	796	1579
2.º Trím. 2023	x	953	792	1541
1.º Trím. 2023	x	938	796	1509

Fonte: INE, Estatísticas de preços da habitação ao nível local

Empresas e estabelecimentos, 2023

	Município	NUTS III	NUTS II	Portugal	Peso do Município NUTS III (%)
Empresas					
Pessoal ao serviço (Nº)	22 464	52 058	170 607	4 738 341	43,2
Volume de negócios (milhões €)	1 776	4 218	15 282	550 295	42,1
Indicador de concentração do volume de negócios das quatro maiores empresas (%)	25,5	11,6	9,5	4,8	-
Valor acrescentado bruto (milhões €)	521	1 123	4 028	147 020	46,4
Taxa de variação (2023/2022) (%)	x	x	x	x	-
Indicador de concentração do valor acrescentado bruto das quatro maiores empresas (%)	26,2	12,4	9,1	2,6	-
Sociedades					
Taxa de sobrevivência das sociedades nascidas 2 anos antes (%)	55,9	56,6	56,3	57,3	-
Estabelecimentos					
Pessoal ao serviço (Nº) (2022)	22 944	53 357	171 695	4 478 631	43,0
Volume de negócios (milhões €) (2022)	2 061	4 668	16 911	529 882	44,2

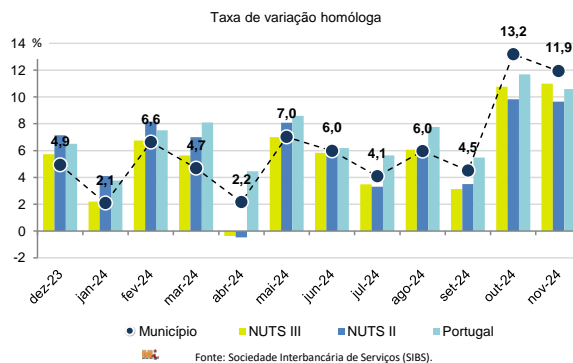
Fonte: INE, Sistema de Contas Integradas das Empresas

Comércio Internacional, 2023

	Município	NUTS III	NUTS II	Portugal	Peso do Município NUTS III (%)
Saldo da balança comercial					
	292 086	453 419	2 026 485	- 27 808 248	-
Exportações de bens	578 991	919 734	3 582 438	77 340 161	63,0
Taxa de variação (2023/2022) (%)	3,3	6,6	-14,6	-1,4	-
Importações de bens	286 905	466 315	1 555 953	105 148 409	61,5
Taxa de variação (2023/2022) (%)	-9,5	-5,5	-24,8	-4,0	-
Taxa de cobertura (%)	201,8	197,2	230,2	73,6	-

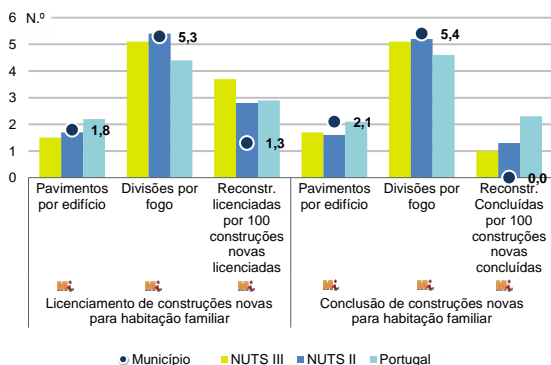
Fonte: INE, Estatísticas do Comércio Internacional de Bens.
Nota: Dados definitivos de 2022 e 2023.

Levantamentos em caixas multibanco e compras em terminais de pagamento automáticos, 2023/2024



Fonte: Sociedade Interbancária de Serviços (SIBS).

Licenciamento e conclusão de obras, 2023



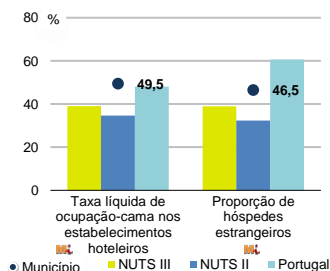
Fonte: INE, Inquérito aos Projetos de Obras de Edificação e de Demolição de Edifícios e Estatísticas das Obras Concluídas.

	Município	NUTS III	NUTS II	Portugal	Peso do Município NUTS III (%)
Obras Licenciadas					
Nº de Edifícios	101	342	1 145	22 107	29,5
Taxa de variação (2023/2022) (%)	-21,1	-11,2	1,9	-6,1	-
Reabilitação	26	126	312	4 750	20,6
Construções novas	75	216	833	17 357	34,7
para habitação familiar	47	130	529	14 042	36,2
Fogos	69	162	619	32 519	42,6
Obras Concluídas					
Nº de Edifícios	78	281	848	17 266	27,8
Taxa de variação (2023/2022) (%)	-4,9	8,5	-5,6	1,1	-
Reabilitação	18	85	217	3 045	21,2
Construções novas	60	196	631	14 221	30,6
para habitação familiar	36	129	464	11 149	27,9
Fogos	61	166	575	23 652	36,7


Turismo, 2023

	Município	NUTS III	NUTS II	Portugal	Peso do Município NUTS III (%)
Estabelecimentos hoteleiros (Nº)	58	197	783	7 681	29,4
Hotéis (Nº)	22	38	128	2 109	57,9
Capacidade de alojamento (Nº)	3 974	7 485	26 916	478 552	53,1
Hóspedes (Nº)	413 137	592 010	1 608 826	30 028 890	69,8
Dormidas (Nº)	694 845	1 016 851	3 124 539	77 179 150	68,3
Estada média	1,7	1,7	1,9	2,6	-
Proveitos(milhares €)	47 593	76 269	247 529	6 015 323	62,4

Fonte: INE, Inquérito à Permanência de Hóspedes e Outros Dados na Hotelaria



Demografia e Saúde, 2023



Fonte: INE, Indicadores Demográficos, Óbitos por Causas de Morte, Estatísticas do Pessoal de Saúde, Estatísticas das Farmácias

Despesa das Câmaras Municipais em atividades culturais e de desporto, 2023

	Município	NUTS III	NUTS II	Portugal	Peso do Município NUTS III (%)
Em atividades culturais e criativas (milhares €)	3 556	18 111	64 411	684 832	19,6
Património	925	3 380	16 011	154 283	27,4
Bibliotecas e arquivos	112	1 898	9 137	88 722	5,9
Artes do espetáculo	1 415	6 114	18 782	190 851	23,1
Atividades interdisciplinares	691	4 555	13 461	183 164	15,2
Em atividades culturais e criativas por habitante (€/hab.)	65,9	118,0	135,7	64,4	-
Em atividades e equipamentos desportivos por habitante (€/hab.)	28,2	61,0	64,8	40,1	-

Fonte: INE, Inquérito ao financiamento de atividades culturais, criativas e desportivas pelas Câmaras Municipais

>> NOTA TÉCNICA

Toda a informação aqui divulgada está disponível na base de dados do Portal do INE (www.ine.pt), ou nas publicações Anuários Regionais, ambas organizadas, por tema.

Associado a cada indicador está o símbolo **Mi**, que corresponde à respetiva Metainformação. Para informação complementar, sugere-se a consulta do Sistema de Metainformação que integra e disponibiliza conceitos, classificações, variáveis, suportes de recolha de informação e documentação metodológica com aplicação no âmbito no Sistema Estatístico Nacional.

Nos casos em que a informação é confidencial, esta não é apresentada nos gráficos, e nos quadros surge identificada com o respetivo sinal convencional.

Se esta informação, não corresponder totalmente às suas expetativas, por favor contacte-nos. O seu contato permitirá ao INE analisar o conteúdo da informação e contribuirá para o acréscimo da qualidade dos dados estatísticos.

Última atualização destes dados: 13 de dezembro de 2024

Sinais convencionais por ausência de valor

...	Dado confidencial	o	Dado inferior a metade do módulo da unidade utilizada
-	Dado não aplicável	oo	Infinito
x	Dado não disponível		