

RETORNO DE INFORMAÇÃO AOS RESPONDENTES MUNICÍPIOS



INSTITUTO NACIONAL DE ESTATÍSTICA
STATISTICS PORTUGAL

DEZEMBRO DE 2024

>> IDENTIFICAÇÃO DO MUNICÍPIO

Nome do Município: **MONTEMOR-O-NOVO**
NUTS III / NUTS II: **ALENTEJO CENTRAL / ALENTEJO**

Código Divisão Administrativa (Distrito/Município): **0706**

>> CARACTERIZAÇÃO SOCIOECONÓMICA DO MUNICÍPIO

TERRITÓRIO E POPULAÇÃO

Divisão territorial da região : NUTS III e Municípios

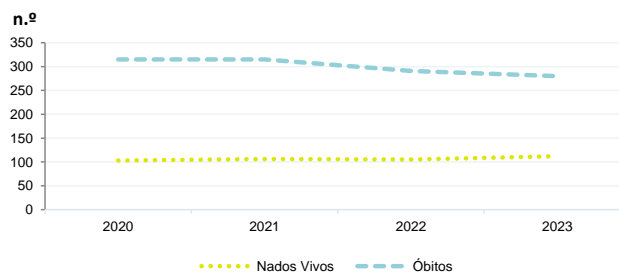


Dinâmica populacional, 2023

	Município	NUTS III	NUTS II	Portugal	Peso do Município NUTS III (%)
População residente (N.º)	15 951	153 475	474 701	10 639 726	10,4
Homens	7 639	73 828	232 363	5 083 568	10,3
Mulheres	8 312	79 647	242 338	5 556 158	10,4
Com menos de 15 anos	1 869	18 795	58 054	1 363 768	9,9
Com 65 ou mais anos	4 771	41 517	130 541	2 564 575	11,5
Densidade pop. (N.º/Km²)	12,9	20,8	17,4	115,4	-
Taxa de crescimento efetivo anual (%)	0,4	0,2	0,4	1,2	-
Taxa de crescimento natural anual (%)	-1,1	-0,7	-0,8	-0,3	-
Índice de Invelhecimento	255,3	220,9	224,9	188,1	-
Índice de Potencialidade	72,9	72,2	72,1	76,5	-

Fonte: INE, Estimativas Anuais da População Residente e Indicadores Demográficos; Ministério do Ambiente - Direção Geral do Território, Carta Administrativa Oficial de Portugal.

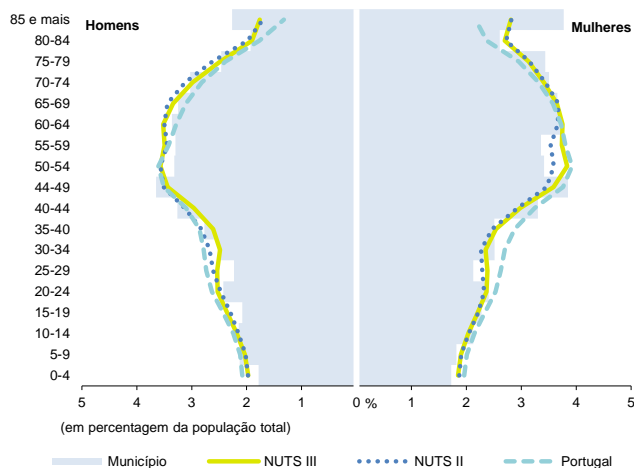
Nados-vivos e óbitos por Município, 2020-2023



	Ano	Município	NUTS III	NUTS II	Portugal
Nados Vivos	2023	112	1 156	3 550	85 699
	2022	105	1 101	3 520	83 671
	2021	106	1 129	3 540	79 582
	2020	103	x	x	84530
Óbitos	2023	280	2 267	7 444	118 295
	2022	291	2 481	7 898	124 361
	2021	315	2 521	8 249	124 841
	2020	315	x	x	123396

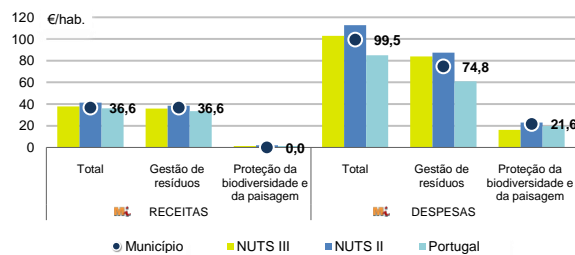
Fonte: INE, Nados-vivos e Óbitos

Estrutura etária da população, 2023



Fonte: INE, Estimativas Anuais da População Residente.

Receitas e despesas dos municípios em ambiente por habitante, 2023



Fonte: INE, Inquérito aos municípios - Proteção do ambiente

Indicadores de Educação, 2023

	Município	NUTS III	NUTS II	Portugal
Taxa bruta de pré-escolarização (%)	103,4	104,2	105,4	99,4
Taxa bruta de escolarização no ensino básico (%)	106,3	110,9	113,0	112,0
Taxa bruta de escolarização no ensino secundário (%)	106,3	132,7	126,2	126,8
Taxa de retenção e desistência no ensino básico (%)	3,6	3,7	5,2	3,8
Taxa de transição/ conclusão no ensino secundário (%)	89,6	91,6	90,7	90,2

Fonte: Ministério da Educação e Ministério da Ciência, Tecnologia e Ensino Superior - Direção-Geral de Estatísticas da Educação e Ciência.

Constituição de pessoas coletivas e entidades equiparadas, 2023/2024

Empresas e estabelecimentos, 2023

Mês	Município	NUTSIII	NUTSII	Portugal	Peso do Município NUTS III (%)
out-24	7	44	140	3 569	15,9
set-24	3	52	149	3 962	5,8
ago-24	6	46	111	3 052	13,0
jul-24	2	46	149	4 097	4,3
jun-24	3	34	119	3 598	8,8
mai-24	7	53	168	4 522	13,2
abr-24	5	48	176	4 153	10,4
mar-24	4	46	139	4 466	8,7
fev-24	5	41	167	4 612	12,2
jan-24	4	49	169	5 227	8,2
dez-23	5	54	136	3 268	9,3
nov-23	4	43	141	4 180	9,3
12 Meses	55	556	1 764	48 706	9,9

Fonte: INE, Constituição e Dissolução de Pessoas Coletivas e Entidades equiparadas

Valor mediano das vendas por m2 de alojamentos familiares (€), (2023-2024)

	Município	NUTSIII	NUTSII	Portugal
2.º Trím. 2024	x	988	814	1661
1.º Trím. 2024	x	963	808	1633
4.º Trím. 2023	x	961	803	1611
3.º Trím. 2023	x	955	796	1579
2.º Trím. 2023	x	953	792	1541
1.º Trím. 2023	x	938	796	1509

Fonte: INE, Estatísticas de preços da habitação ao nível local

	Município	NUTS III	NUTS II	Portugal	Peso do Município NUTS III (%)
Empresas					
Pessoal ao serviço (Nº)	4 852	52 058	170 607	4 738 341	9,3
Volume de negócios (milhões €)	411	4 218	15 282	550 295	9,7
Indicador de concentração do volume de negócios das quatro maiores empresas (%)	21,2	11,6	9,5	4,8	-
Valor acrescentado bruto (milhões €)	93	1 123	4 028	147 020	8,3
Taxa de variação (2023/2022) (%)	x	x	x	x	-
Indicador de concentração do valor acrescentado bruto das quatro maiores empresas (%)	16,0	12,4	9,1	2,6	-
Sociedades					
Taxa de sobrevivência das sociedades nascidas 2 anos antes (%)	58,6	56,6	56,3	57,3	-
Estabelecimentos					
Pessoal ao serviço (Nº) (2022)	5 004	53 357	171 695	4 478 631	9,4
Volume de negócios (milhões €) (2022)	476	4 668	16 911	529 882	10,2

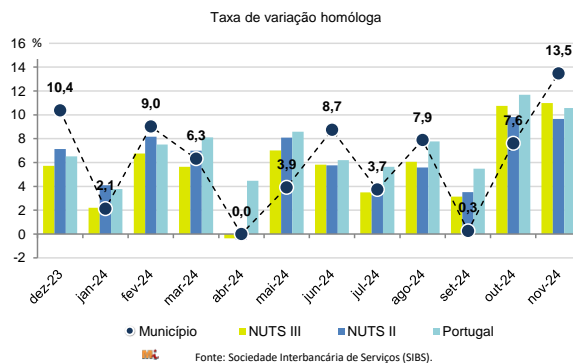
Fonte: INE, Sistema de Contas Integradas das Empresas

Comércio Internacional, 2023

Levantamentos em caixas multibanco e compras em terminais de pagamento automáticos, 2023/2024

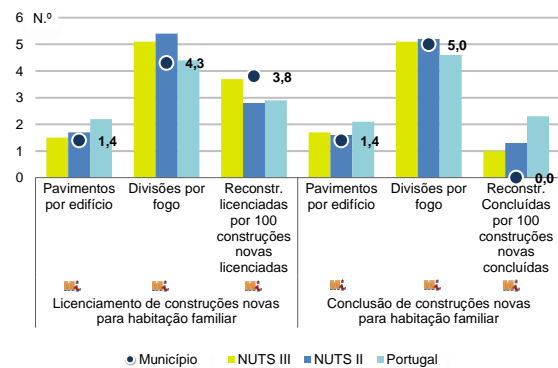
	Município	NUTS III	NUTS II	Portugal	Peso do Município NUTS III (%)
(milhares de euros)					
Saldo da balança comercial	3 488	453 419	2 026 485	- 27 808 248	-
Exportações de bens	35 277	919 734	3 582 438	77 340 161	3,8
Taxa de variação (2023/2022) (%)	6,7	6,6	-14,6	-1,4	-
Importações de bens	31 789	466 315	1 555 953	105 148 409	6,8
Taxa de variação (2023/2022) (%)	13,3	-5,5	-24,8	-4,0	-
Taxa de cobertura (%)	111,0	197,2	230,2	73,6	-

Fonte: INE, Estatísticas do Comércio Internacional de Bens.
Nota: Dados definitivos de 2022 e 2023.



Fonte: Sociedade Interbancária de Serviços (SIBS).

Licenciamento e conclusão de obras, 2023



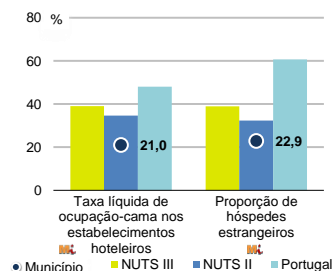
Fonte: INE, Inquérito aos Projetos de Obras de Edificação e de Demolição de Edifícios e Estatísticas das Obras Concluídas.

	Município	NUTS III	NUTS II	Portugal	Peso do Município NUTS III (%)
Obras Licenciadas					
Nº de Edifícios	45	342	1 145	22 107	13,2
Taxa de variação (2023/2022) (%)	21,6	-11,2	1,9	-6,1	-
Reabilitação	19	126	312	4 750	15,1
Construções novas	26	216	833	17 357	12,0
para habitação familiar	13	130	529	14 042	10,0
Fogos	18	162	619	32 519	11,1
Obras Concluídas					
Nº de Edifícios	25	281	848	17 266	8,9
Taxa de variação (2023/2022) (%)	-19,4	8,5	-5,6	1,1	-
Reabilitação	8	85	217	3 045	9,4
Construções novas	17	196	631	14 221	8,7
para habitação familiar	13	129	464	11 149	10,1
Fogos	13	166	575	23 652	7,8

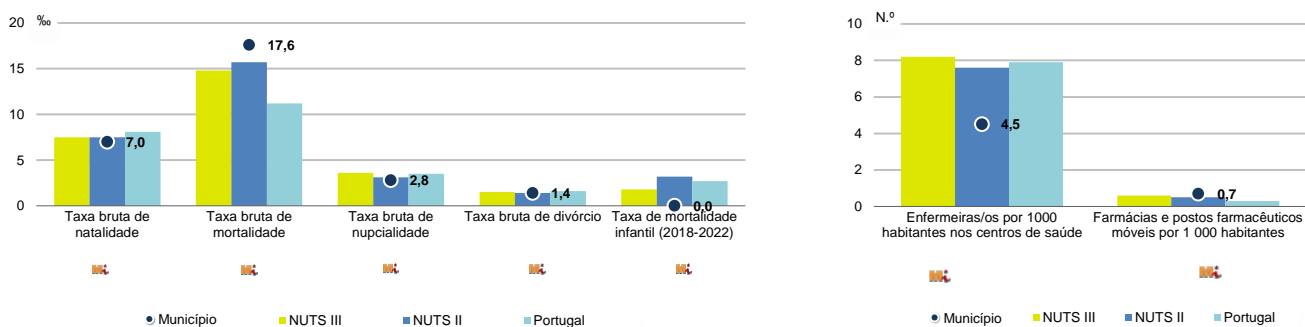
Turismo, 2023

	Município	NUTS III	NUTS II	Portugal	Peso do Município NUTS III (%)
Estabelecimentos hoteleiros (Nº)	15	197	783	7 681	7,6
Hotéis (Nº)	1	38	128	2 109	2,6
Capacidade de alojamento (Nº)	566	7 485	26 916	478 552	7,6
Hóspedes (Nº)	19 340	592 010	1 608 826	30 028 890	3,3
Dormidas (Nº)	40 512	1 016 851	3 124 539	77 179 150	4,0
Estada média	2,1	1,7	1,9	2,6	-
Proveitos(milhares €)	4 747	76 269	247 529	6 015 323	6,2

Fonte: INE, Inquérito à Permanência de Hóspedes e Outros Dados na Hotelaria



Demografia e Saúde, 2023



Fonte: INE, Indicadores Demográficos, Óbitos por Causas de Morte, Estatísticas do Pessoal de Saúde, Estatísticas das Farmácias

Despesa das Câmaras Municipais em atividades culturais e de desporto, 2023

	Município	NUTS III	NUTS II	Portugal	Peso do Município NUTS III (%)
Em atividades culturais e criativas (milhares €)	2 187	18 111	64 411	684 832	12,1
Património	159	3 380	16 011	154 283	4,7
Bibliotecas e arquivos	303	1 898	9 137	88 722	16,0
Artes do espetáculo	1 053	6 114	18 782	190 851	17,2
Atividades interdisciplinares	462	4 555	13 461	183 164	10,1
Em atividades culturais e criativas por habitante (€/hab.)	137,1	118,0	135,7	64,4	-
Em atividades e equipamentos desportivos por habitante (€/hab.)	104,9	61,0	64,8	40,1	-

Fonte: INE, Inquérito ao financiamento de atividades culturais, criativas e desportivas pelas Câmaras Municipais

>> NOTA TÉCNICA

Toda a informação aqui divulgada está disponível na base de dados do Portal do INE (www.ine.pt), ou nas publicações Anuários Regionais, ambas organizadas, por tema.

Associado a cada indicador está o símbolo **Mi**, que corresponde à respetiva Metainformação. Para informação complementar, sugere-se a consulta do Sistema de Metainformação que integra e disponibiliza conceitos, classificações, variáveis, suportes de recolha de informação e documentação metodológica com aplicação no âmbito no Sistema Estatístico Nacional.

Nos casos em que a informação é confidencial, esta não é apresentada nos gráficos, e nos quadros surge identificada com o respetivo sinal convencional.

Se esta informação, não corresponder totalmente às suas expetativas, por favor contacte-nos. O seu contato permitirá ao INE analisar o conteúdo da informação e contribuirá para o acréscimo da qualidade dos dados estatísticos.

Última atualização destes dados: 13 de dezembro de 2024

Sinais convencionais por ausência de valor

...	Dado confidencial	o	Dado inferior a metade do módulo da unidade utilizada
-	Dado não aplicável	oo	Infinito
x	Dado não disponível		