

# RETORNO DE INFORMAÇÃO AOS RESPONDENTES MUNICÍPIOS



INSTITUTO NACIONAL DE ESTATÍSTICA  
STATISTICS PORTUGAL

DEZEMBRO DE 2024

## >> IDENTIFICAÇÃO DO MUNICÍPIO

Nome do Município: **MORA**  
NUTS III / NUTS II: **ALENTEJO CENTRAL / ALENTEJO**

Código Divisão Administrativa (Distrito/Município): **0707**

## >> CARACTERIZAÇÃO SOCIOECONÓMICA DO MUNICÍPIO

### TERRITÓRIO E POPULAÇÃO

#### Divisão territorial da região : NUTS III e Municípios

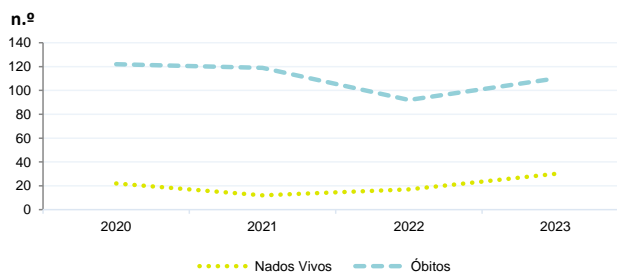


#### Dinâmica populacional, 2023

	Município	NUTS III	NUTS II	Portugal	Peso do Município NUTS III (%)
<b>População residente (N.º)</b>	4 155	153 475	474 701	10 639 726	2,7
Homens	1 965	73 828	232 363	5 083 568	2,7
Mulheres	2 190	79 647	242 338	5 556 158	2,7
Com menos de 15 anos	372	18 795	58 054	1 363 768	2,0
Com 65 ou mais anos	1 561	41 517	130 541	2 564 575	3,8
<b>Densidade pop. (N.º/Km²)</b>	9,4	20,8	17,4	115,4	-
<b>Taxa de crescimento efetivo anual (%)</b>	-0,5	0,2	0,4	1,2	-
<b>Taxa de crescimento natural anual (%)</b>	-1,9	-0,7	-0,8	-0,3	-
<b>Índice de Invelhecimento</b>	419,6	220,9	224,9	188,1	-
<b>Índice de Potencialidade</b>	76,1	72,2	72,1	76,5	-

Fonte: INE, Estimativas Anuais da População Residente e Indicadores Demográficos; Ministério do Ambiente - Direção Geral do Território, Carta Administrativa Oficial de Portugal.

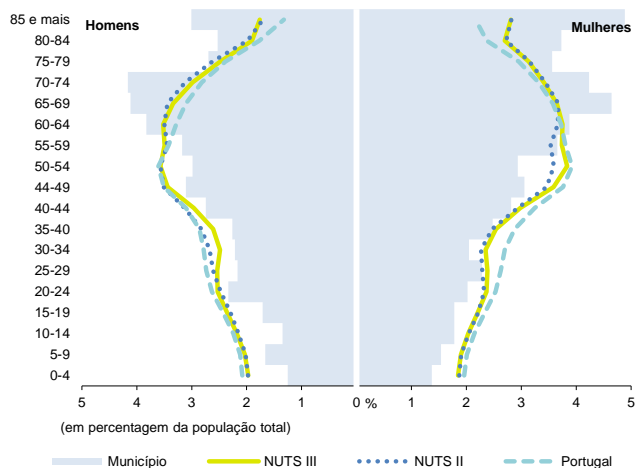
#### Nados-vivos e óbitos por Município, 2020-2023



	Ano	Município	NUTS III	NUTS II	Portugal
<b>Nados Vivos</b>	2023	30	1 156	3 550	85 699
	2022	17	1 101	3 520	83 671
	2021	12	1 129	3 540	79 582
	2020	22	x	x	84 530
<b>Óbitos</b>	2023	110	2 267	7 444	118 295
	2022	92	2 481	7 898	124 361
	2021	119	2 521	8 249	124 841
	2020	122	x	x	123 396

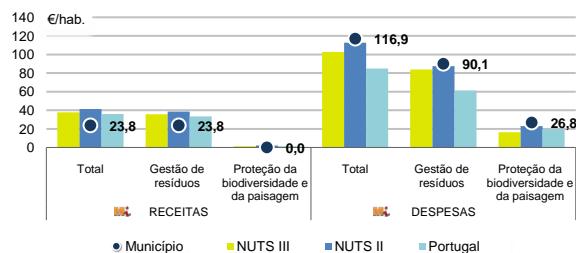
Fonte: INE, Nados-vivos e Óbitos

#### Estrutura etária da população, 2023



Fonte: INE, Estimativas Anuais da População Residente.

#### Receitas e despesas dos municípios em ambiente por habitante, 2023



Fonte: INE, Inquérito aos municípios - Proteção do ambiente

#### Indicadores de Educação, 2023

	Município	NUTS III	NUTS II	Portugal
<b>Taxa bruta de pré-escolarização (%)</b>	110,3	104,2	105,4	99,4
<b>Taxa bruta de escolarização no ensino básico (%)</b>	111,9	110,9	113,0	112,0
<b>Taxa bruta de escolarização no ensino secundário (%)</b>	69,5	132,7	126,2	126,8
<b>Taxa de retenção e desistência no ensino básico (%)</b>	1,2	3,7	5,2	3,8
<b>Taxa de transição/ conclusão no ensino secundário (%)</b>	84,8	91,6	90,7	90,2

Fonte: Ministério da Educação e Ministério da Ciência, Tecnologia e Ensino Superior - Direção-Geral de Estatísticas da Educação e Ciência.

Constituição de pessoas coletivas e entidades equiparadas, 2023/2024

Mês	Município	NUTSIII	NUTSII	Portugal	Peso do Município NUTS III (%)
out-24	3	44	140	3 569	6,8
set-24	3	52	149	3 962	5,8
ago-24	0	46	111	3 052	0,0
jul-24	2	46	149	4 097	4,3
jun-24	1	34	119	3 598	2,9
mai-24	4	53	168	4 522	7,5
abr-24	3	48	176	4 153	6,3
mar-24	1	46	139	4 466	2,2
fev-24	2	41	167	4 612	4,9
jan-24	0	49	169	5 227	0,0
dez-23	3	54	136	3 268	5,6
nov-23	0	43	141	4 180	0,0
<b>12 Meses</b>	<b>22</b>	<b>556</b>	<b>1 764</b>	<b>48 706</b>	<b>4,0</b>

Fonte: INE, Constituição e Dissolução de Pessoas Coletivas e Entidades equiparadas

Valor mediano das vendas por m2 de alojamentos familiares (€), (2023-2024)

	Município	NUTSIII	NUTSII	Portugal
2.º Trím. 2024	x	988	814	1661
1.º Trím. 2024	x	963	808	1633
4.º Trím. 2023	x	961	803	1611
3.º Trím. 2023	x	955	796	1579
2.º Trím. 2023	x	953	792	1541
1.º Trím. 2023	x	938	796	1509

Fonte: INE, Estatísticas de preços da habitação ao nível local

Empresas e estabelecimentos, 2023

	Município	NUTS III	NUTS II	Portugal	Peso do Município NUTS III (%)
<b>Empresas</b>					
<b>Pessoal ao serviço (Nº)</b>	1 086	52 058	170 607	4 738 341	2,1
<b>Volume de negócios (milhões €)</b>	114	4 218	15 282	550 295	2,7
Indicador de concentração do volume de negócios das quatro maiores empresas (%)	61,0	11,6	9,5	4,8	-
<b>Valor acrescentado bruto (milhões €)</b>	26	1 123	4 028	147 020	2,3
Taxa de variação (2023/2022) (%)	x	x	x	x	-
Indicador de concentração do valor acrescentado bruto das quatro maiores empresas (%)	62,1	12,4	9,1	2,6	-
<b>Sociedades</b>					
<b>Taxa de sobrevivência das sociedades nascidas 2 anos antes (%)</b>	47,4	56,6	56,3	57,3	-
<b>Estabelecimentos</b>					
<b>Pessoal ao serviço (Nº) (2022)</b>	1 053	53 357	171 695	4 478 631	2,0
<b>Volume de negócios (milhões €) (2022)</b>	112	4 668	16 911	529 882	2,4

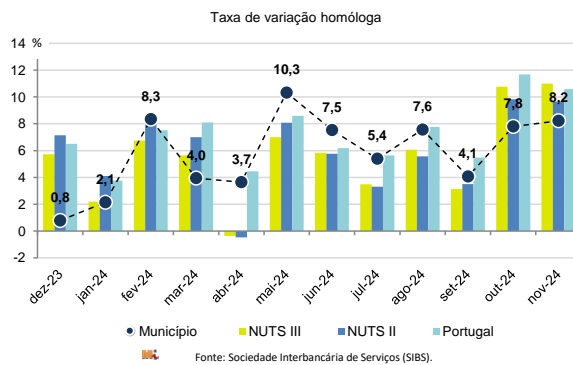
Fonte: INE, Sistema de Contas Integradas das Empresas

Comércio Internacional, 2023

	Município	NUTS III	NUTS II	Portugal	Peso do Município NUTS III (%)
<b>Saldo da balança comercial</b>					
	35 701	453 419	2 026 485	- 27 808 248	-
<b>Exportações de bens</b>	54 155	919 734	3 582 438	77 340 161	5,9
Taxa de variação (2023/2022) (%)	52,6	6,6	-14,6	-1,4	-
<b>Importações de bens</b>	18 454	466 315	1 555 953	105 148 409	4,0
Taxa de variação (2023/2022) (%)	61,6	-5,5	-24,8	-4,0	-
<b>Taxa de cobertura (%)</b>	293,5	197,2	230,2	73,6	-

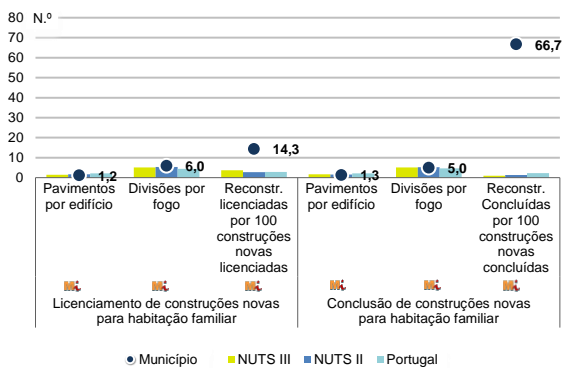
Fonte: INE, Estatísticas do Comércio Internacional de Bens.  
Nota: Dados definitivos de 2022 e 2023.

Levantamentos em caixas multibanco e compras em terminais de pagamento automáticos, 2023/2024



Fonte: Sociedade Interbancária de Serviços (SIBS).

Licenciamento e conclusão de obras, 2023



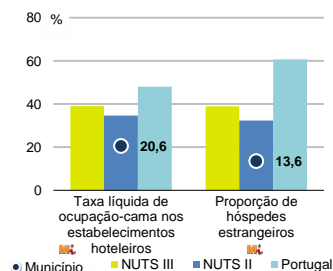
Fonte: INE, Inquérito aos Projetos de Obras de Edificação e de Demolição de Edifícios e Estatísticas das Obras Concluídas.

	Município	NUTS III	NUTS II	Portugal	Peso do Município NUTS III (%)
<b>Obras Licenciadas</b>					
<b>Nº de Edifícios</b>	11	342	1 145	22 107	3,2
Taxa de variação (2023/2022) (%)	120,0	-11,2	1,9	-6,1	-
Reabilitação	4	126	312	4 750	3,2
Construções novas	7	216	833	17 357	3,2
para habitação familiar	5	130	529	14 042	3,8
Fogos	5	162	619	32 519	3,1
<b>Obras Concluídas</b>					
<b>Nº de Edifícios</b>	11	281	848	17 266	3,9
Taxa de variação (2023/2022) (%)	83,3	8,5	-5,6	1,1	-
Reabilitação	8	85	217	3 045	9,4
Construções novas	3	196	631	14 221	1,5
para habitação familiar	3	129	464	11 149	2,3
Fogos	3	166	575	23 652	1,8

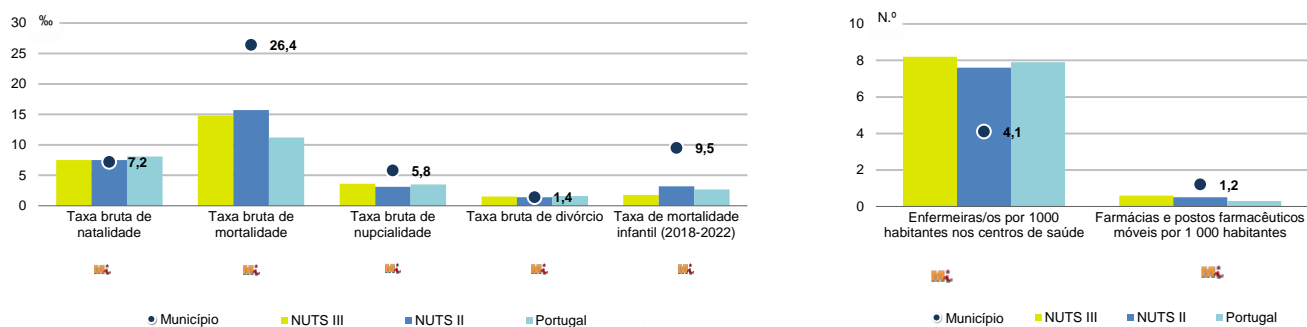
Turismo, 2023

	Município	NUTS III	NUTS II	Portugal	Peso do Município NUTS III (%)
<b>Estabelecimentos hoteleiros (Nº)</b>	3	197	783	7 681	1,5
Hotéis (Nº)	-	38	128	2 109	-
<b>Capacidade de alojamento (Nº)</b>	51	7 485	26 916	478 552	0,7
<b>Hóspedes (Nº)</b>	2 547	592 010	1 608 826	30 028 890	0,4
<b>Dormidas (Nº)</b>	4 002	1 016 851	3 124 539	77 179 150	0,4
<b>Estada média</b>	1,6	1,7	1,9	2,6	-
<b>Proveitos(milhares €)</b>	834	76 269	247 529	6 015 323	1,1

Fonte: INE, Inquérito à Permanência de Hóspedes e Outros Dados na Hotelaria



Demografia e Saúde, 2023



Fonte: INE, Indicadores Demográficos, Óbitos por Causas de Morte, Estatísticas do Pessoal de Saúde, Estatísticas das Farmácias

Despesa das Câmaras Municipais em atividades culturais e de desporto, 2023

	Município	NUTS III	NUTS II	Portugal	Peso do Município NUTS III (%)
<b>Em atividades culturais e criativas (milhares €)</b>	833	18 111	64 411	684 832	4,6
Património	345	3 380	16 011	154 283	10,2
Bibliotecas e arquivos	0	1 898	9 137	88 722	0,0
Artes do espetáculo	124	6 114	18 782	190 851	2,0
Atividades interdisciplinares	150	4 555	13 461	183 164	3,3
<b>Em atividades culturais e criativas por habitante (€/hab.)</b>	200,4	118,0	135,7	64,4	-
<b>Em atividades e equipamentos desportivos por habitante (€/hab.)</b>	55,5	61,0	64,8	40,1	-

Fonte: INE, Inquérito ao financiamento de atividades culturais, criativas e desportivas pelas Câmaras Municipais

>> NOTA TÉCNICA

Toda a informação aqui divulgada está disponível na base de dados do Portal do INE (www.ine.pt), ou nas publicações Anuários Regionais, ambas organizadas, por tema.

Associado a cada indicador está o símbolo **Mi**, que corresponde à respetiva Metainformação. Para informação complementar, sugere-se a consulta do Sistema de Metainformação que integra e disponibiliza conceitos, classificações, variáveis, suportes de recolha de informação e documentação metodológica com aplicação no âmbito no Sistema Estatístico Nacional.

Nos casos em que a informação é confidencial, esta não é apresentada nos gráficos, e nos quadros surge identificada com o respetivo sinal convencional.

Se esta informação, não corresponder totalmente às suas expetativas, por favor contacte-nos. O seu contato permitirá ao INE analisar o conteúdo da informação e contribuirá para o acréscimo da qualidade dos dados estatísticos.

Última atualização destes dados: 13 de dezembro de 2024

Sinais convencionais por ausência de valor

...	Dado confidencial	o	Dado inferior a metade do módulo da unidade utilizada
-	Dado não aplicável	oo	Infinito
x	Dado não disponível		