

RETORNO DE INFORMAÇÃO AOS RESPONDENTES MUNICÍPIOS



INSTITUTO NACIONAL DE ESTATÍSTICA
STATISTICS PORTUGAL

DEZEMBRO DE 2024

>> IDENTIFICAÇÃO DO MUNICÍPIO

Nome do Município: **VENDAS NOVAS**
NUTS III / NUTS II: **ALENTEJO CENTRAL / ALENTEJO**

Código Divisão Administrativa (Distrito/Município): **0712**

>> CARACTERIZAÇÃO SOCIOECONÓMICA DO MUNICÍPIO

TERRITÓRIO E POPULAÇÃO

Divisão territorial da região : NUTS III e Municípios

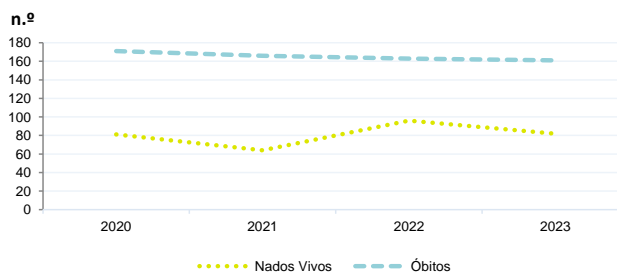


Dinâmica populacional, 2023

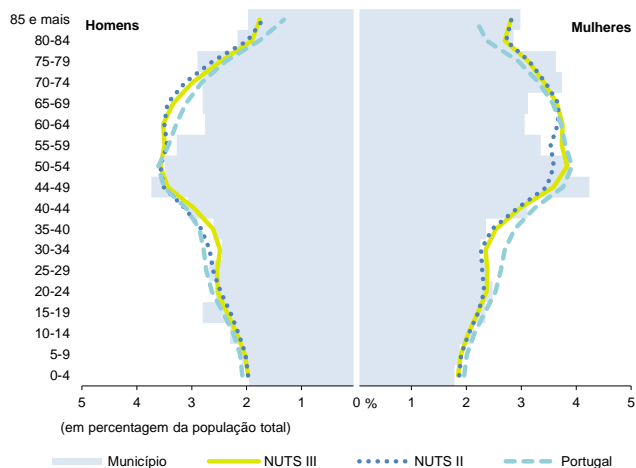
	Município	NUTS III	NUTS II	Portugal	Peso do Município NUTS III (%)
População residente (N.º)	11 537	153 475	474 701	10 639 726	7,5
Homens	5 583	73 828	232 363	5 083 568	7,6
Mulheres	5 954	79 647	242 338	5 556 158	7,5
Com menos de 15 anos	1 402	18 795	58 054	1 363 768	7,5
Com 65 ou mais anos	3 343	41 517	130 541	2 564 575	8,1
Densidade pop. (N.º/Km²)	51,9	20,8	17,4	115,4	-
Taxa de crescimento efetivo anual (%)	0,8	0,2	0,4	1,2	-
Taxa de crescimento natural anual (%)	-0,7	-0,7	-0,8	-0,3	-
Índice de Invelhecimento	238,4	220,9	224,9	188,1	-
Índice de Potencialidade	73,2	72,2	72,1	76,5	-

Fonte: INE, Estimativas Anuais da População Residente e Indicadores Demográficos; Ministério do Ambiente - Direção Geral do Território, Carta Administrativa Oficial de Portugal.

Nados-vivos e óbitos por Município, 2020-2023



Estrutura etária da população, 2023

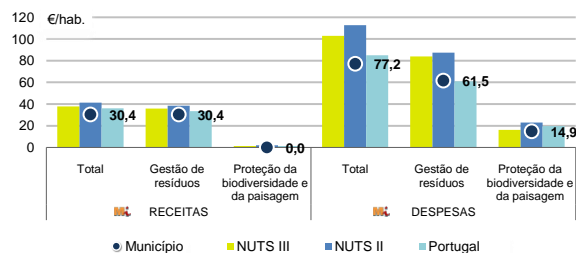


Fonte: INE, Estimativas Anuais da População Residente.

	Ano	Município	NUTS III	NUTS II	Portugal
Nados Vivos	2023	82	1 156	3 550	85 699
	2022	96	1 101	3 520	83 671
	2021	64	1 129	3 540	79 582
	2020	81	x	x	84530
Óbitos	2023	161	2 267	7 444	118 295
	2022	163	2 481	7 898	124 361
	2021	166	2 521	8 249	124 841
	2020	171	x	x	123396

Fonte: INE, Nados-vivos e Óbitos

Receitas e despesas dos municípios em ambiente por habitante, 2023



Fonte: INE, Inquérito aos municípios - Proteção do ambiente

Indicadores de Educação, 2023

	Município	NUTS III	NUTS II	Portugal
Taxa bruta de pré-escolarização (%)	120,8	104,2	105,4	99,4
Taxa bruta de escolarização no ensino básico (%)	112,3	110,9	113,0	112,0
Taxa bruta de escolarização no ensino secundário (%)	152,7	132,7	126,2	126,8
Taxa de retenção e desistência no ensino básico (%)	4,4	3,7	5,2	3,8
Taxa de transição/ conclusão no ensino secundário (%)	92,9	91,6	90,7	90,2

Fonte: Ministério da Educação e Ministério da Ciência, Tecnologia e Ensino Superior - Direção-Geral de Estatísticas da Educação e Ciência.

Constituição de pessoas coletivas e entidades equiparadas, 2023/2024

Mês	Município	NUTSIII	NUTSII	Portugal	Peso do Município NUTS III (%)
out-24	4	44	140	3 569	9,1
set-24	3	52	149	3 962	5,8
ago-24	2	46	111	3 052	4,3
jul-24	5	46	149	4 097	10,9
jun-24	5	34	119	3 598	14,7
mai-24	3	53	168	4 522	5,7
abr-24	2	48	176	4 153	4,2
mar-24	6	46	139	4 466	13,0
fev-24	4	41	167	4 612	9,8
jan-24	3	49	169	5 227	6,1
dez-23	3	54	136	3 268	5,6
nov-23	1	43	141	4 180	2,3
12 Meses	41	556	1 764	48 706	7,4

Fonte: INE, Constituição e Dissolução de Pessoas Coletivas e Entidades equiparadas

Valor mediano das vendas por m2 de alojamentos familiares (€), (2023-2024)

	Município	NUTSIII	NUTSII	Portugal
2.º Trím. 2024	x	988	814	1661
1.º Trím. 2024	x	963	808	1633
4.º Trím. 2023	x	961	803	1611
3.º Trím. 2023	x	955	796	1579
2.º Trím. 2023	x	953	792	1541
1.º Trím. 2023	x	938	796	1509

Fonte: INE, Estatísticas de preços da habitação ao nível local

Empresas e estabelecimentos, 2023

	Município	NUTS III	NUTS II	Portugal	Peso do Município NUTS III (%)
Empresas					
Pessoal ao serviço (Nº)	4 041	52 058	170 607	4 738 341	7,8
Volume de negócios (milhões €)	411	4 218	15 282	550 295	9,7
Indicador de concentração do volume de negócios das quatro maiores empresas (%)	34,3	11,6	9,5	4,8	-
Valor acrescentado bruto (milhões €)	92	1 123	4 028	147 020	8,2
Taxa de variação (2023/2022) (%)	x	x	x	x	-
Indicador de concentração do valor acrescentado bruto das quatro maiores empresas (%)	32,8	12,4	9,1	2,6	-
Sociedades					
Taxa de sobrevivência das sociedades nascidas 2 anos antes (%)	55,4	56,6	56,3	57,3	-
Estabelecimentos					
Pessoal ao serviço (Nº) (2022)	3 996	53 357	171 695	4 478 631	7,5
Volume de negócios (milhões €) (2022)	416	4 668	16 911	529 882	8,9

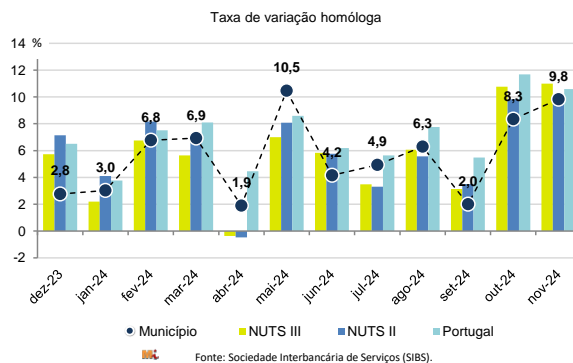
Fonte: INE, Sistema de Contas Integradas das Empresas

Comércio Internacional, 2023

	Município	NUTS III	NUTS II	Portugal	Peso do Município NUTS III (%)
Saldo da balança comercial					
	23 807	453 419	2 026 485	- 27 808 248	-
Exportações de bens	86 125	919 734	3 582 438	77 340 161	9,4
Taxa de variação (2023/2022) (%)	7,6	6,6	-14,6	-1,4	-
Importações de bens	62 318	466 315	1 555 953	105 148 409	13,4
Taxa de variação (2023/2022) (%)	-2,8	-5,5	-24,8	-4,0	-
Taxa de cobertura (%)	138,2	197,2	230,2	73,6	-

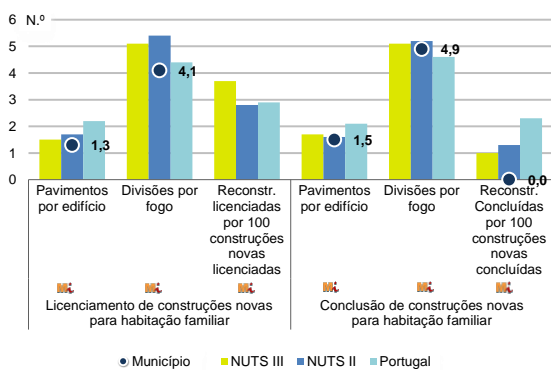
Fonte: INE, Estatísticas do Comércio Internacional de Bens.
Nota: Dados definitivos de 2022 e 2023.

Levantamentos em caixas multibanco e compras em terminais de pagamento automáticos, 2023/2024



Fonte: Sociedade Interbancária de Serviços (SIBS).

Licenciamento e conclusão de obras, 2023

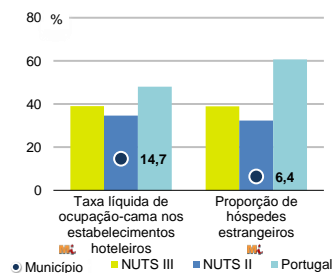


	Município	NUTS III	NUTS II	Portugal	Peso do Município NUTS III (%)
Obras Licenciadas					
Nº de Edifícios	15	342	1 145	22 107	4,4
Taxa de variação (2023/2022) (%)	-16,7	-11,2	1,9	-6,1	-
Reabilitação	1	126	312	4 750	0,8
Construções novas	14	216	833	17 357	6,5
para habitação familiar	12	130	529	14 042	9,2
Fogos	17	162	619	32 519	10,5
Obras Concluídas					
Nº de Edifícios	15	281	848	17 266	5,3
Taxa de variação (2023/2022) (%)	0,0	8,5	-5,6	1,1	-
Reabilitação	0	85	217	3 045	0,0
Construções novas	15	196	631	14 221	7,7
para habitação familiar	13	129	464	11 149	10,1
Fogos	16	166	575	23 652	9,6

Fonte: INE, Inquérito aos Projetos de Obras de Edificação e de Demolição de Edifícios e Estatísticas das Obras Concluídas.

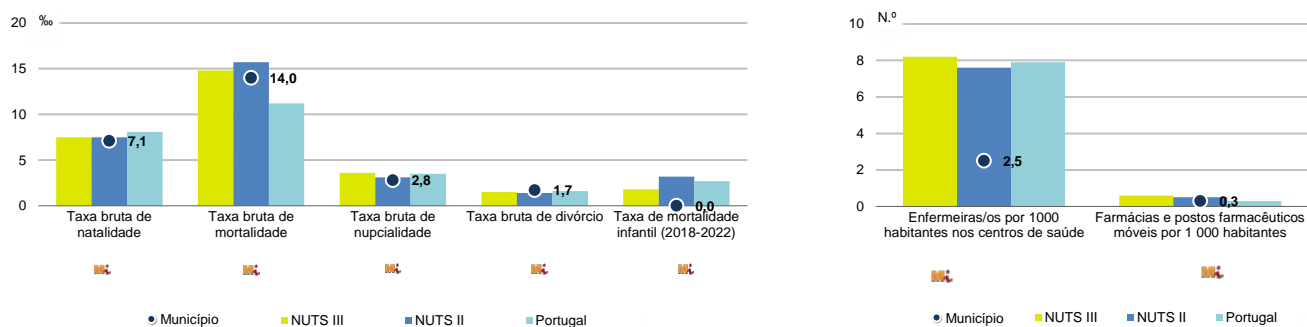
Turismo, 2023

	Município	NUTS III	NUTS II	Portugal	Peso do Município NUTS III (%)
Estabelecimentos hoteleiros (Nº)	4	197	783	7 681	2,0
Hotéis (Nº)	1	38	128	2 109	2,6
Capacidade de alojamento (Nº)	122	7 485	26 916	478 552	1,6
Hóspedes (Nº)	2 936	592 010	1 608 826	30 028 890	0,5
Dormidas (Nº)	6 496	1 016 851	3 124 539	77 179 150	0,6
Estada média	2,2	1,7	1,9	2,6	-
Proveitos(milhares €)	242	76 269	247 529	6 015 323	0,3



Fonte: INE, Inquérito à Permanência de Hóspedes e Outros Dados na Hotelaria

Demografia e Saúde, 2023



Fonte: INE, Indicadores Demográficos, Óbitos por Causas de Morte, Estatísticas do Pessoal de Saúde, Estatísticas das Farmácias

Despesa das Câmaras Municipais em atividades culturais e de desporto, 2023

	Município	NUTS III	NUTS II	Portugal	Peso do Município NUTS III (%)
Em atividades culturais e criativas (milhares €)	407	18 111	64 411	684 832	2,2
Património	0	3 380	16 011	154 283	0,0
Bibliotecas e arquivos	134	1 898	9 137	88 722	7,1
Artes do espetáculo	196	6 114	18 782	190 851	3,2
Atividades interdisciplinares	35	4 555	13 461	183 164	0,8
Em atividades culturais e criativas por habitante (€/hab.)	35,3	118,0	135,7	64,4	-
Em atividades e equipamentos desportivos por habitante (€/hab.)	55,1	61,0	64,8	40,1	-

Fonte: INE, Inquérito ao financiamento de atividades culturais, criativas e desportivas pelas Câmaras Municipais

>> NOTA TÉCNICA

Toda a informação aqui divulgada está disponível na base de dados do Portal do INE (www.ine.pt), ou nas publicações Anuários Regionais, ambas organizadas, por tema.

Associado a cada indicador está o símbolo **Mi**, que corresponde à respetiva Metainformação. Para informação complementar, sugere-se a consulta do Sistema de Metainformação que integra e disponibiliza conceitos, classificações, variáveis, suportes de recolha de informação e documentação metodológica com aplicação no âmbito no Sistema Estatístico Nacional.

Nos casos em que a informação é confidencial, esta não é apresentada nos gráficos, e nos quadros surge identificada com o respetivo sinal convencional.

Se esta informação, não corresponder totalmente às suas expectativas, por favor contacte-nos. O seu contato permitirá ao INE analisar o conteúdo da informação e contribuirá para o acréscimo da qualidade dos dados estatísticos.

Última atualização destes dados: 13 de dezembro de 2024

Sinais convencionais por ausência de valor

...	Dado confidencial	o	Dado inferior a metade do módulo da unidade utilizada
-	Dado não aplicável	oo	Infinito
x	Dado não disponível		