

# RETORNO DE INFORMAÇÃO AOS RESPONDENTES MUNICÍPIOS



INSTITUTO NACIONAL DE ESTATÍSTICA  
STATISTICS PORTUGAL

DEZEMBRO DE 2024

## >> IDENTIFICAÇÃO DO MUNICÍPIO

Nome do Município: **VIANA DO ALENTEJO**  
NUTS III / NUTS II: **ALENTEJO CENTRAL / ALENTEJO**

Código Divisão Administrativa (Distrito/Município): **0713**

## >> CARACTERIZAÇÃO SOCIOECONÓMICA DO MUNICÍPIO

### TERRITÓRIO E POPULAÇÃO

#### Divisão territorial da região : NUTS III e Municípios

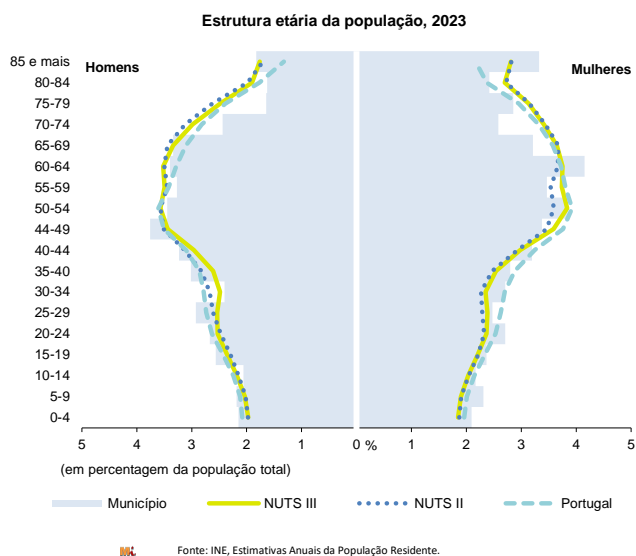
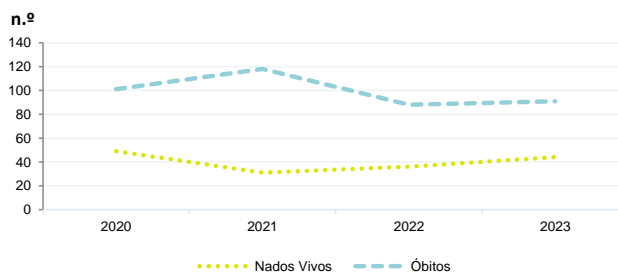


#### Dinâmica populacional, 2023

	Município	NUTS III	NUTS II	Portugal	Peso do Município NUTS III (%)
<b>População residente (N.º)</b>	5 538	153 475	474 701	10 639 726	3,6
Homens	2 655	73 828	232 363	5 083 568	3,6
Mulheres	2 883	79 647	242 338	5 556 158	3,6
Com menos de 15 anos	718	18 795	58 054	1 363 768	3,8
Com 65 ou mais anos	1 399	41 517	130 541	2 564 575	3,4
<b>Densidade pop. (N.º/Km²)</b>	14,1	20,8	17,4	115,4	-
<b>Taxa de crescimento efetivo anual (%)</b>	0,7	0,2	0,4	1,2	-
<b>Taxa de crescimento natural anual (%)</b>	-0,9	-0,7	-0,8	-0,3	-
<b>Índice de Invelhecimento</b>	194,8	220,9	224,9	188,1	-
<b>Índice de Potencialidade</b>	84,2	72,2	72,1	76,5	-

Fonte: INE, Estimativas Anuais da População Residente e Indicadores Demográficos; Ministério do Ambiente - Direção Geral do Território, Carta Administrativa Oficial de Portugal.

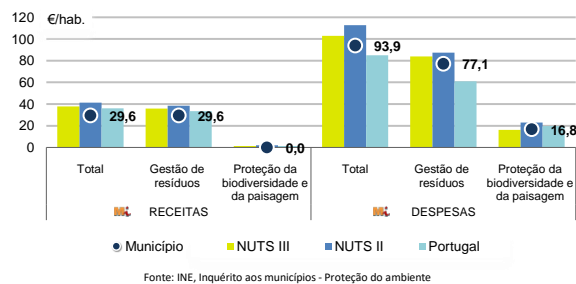
#### Nados-vivos e óbitos por Município, 2020-2023



	Ano	Município	NUTS III	NUTS II	Portugal
<b>Nados Vivos</b>	2023	44	1 156	3 550	85 699
	2022	36	1 101	3 520	83 671
	2021	31	1 129	3 540	79 582
	2020	49	x	x	84530
<b>Óbitos</b>	2023	91	2 267	7 444	118 295
	2022	88	2 481	7 898	124 361
	2021	118	2 521	8 249	124 841
	2020	101	x	x	123396

Fonte: INE, Nados-vivos e Óbitos

#### Receitas e despesas dos municípios em ambiente por habitante, 2023



#### Indicadores de Educação, 2023

	Município	NUTS III	NUTS II	Portugal
<b>Taxa bruta de pré-escolarização (%)</b>	90,7	104,2	105,4	99,4
<b>Taxa bruta de escolarização no ensino básico (%)</b>	102,1	110,9	113,0	112,0
<b>Taxa bruta de escolarização no ensino secundário (%)</b>	108,2	132,7	126,2	126,8
<b>Taxa de retenção e desistência no ensino básico (%)</b>	4,4	3,7	5,2	3,8
<b>Taxa de transição/ conclusão no ensino secundário (%)</b>	97,1	91,6	90,7	90,2

Fonte: Ministério da Educação e Ministério da Ciência, Tecnologia e Ensino Superior - Direção-Geral de Estatísticas da Educação e Ciência.

Constituição de pessoas coletivas e entidades equiparadas, 2023/2024

Mês	Município	NUTSIII	NUTSII	Portugal	Peso do Município NUTS III (%)
out-24	2	44	140	3 569	4,5
set-24	1	52	149	3 962	1,9
ago-24	2	46	111	3 052	4,3
jul-24	2	46	149	4 097	4,3
jun-24	1	34	119	3 598	2,9
mai-24	1	53	168	4 522	1,9
abr-24	3	48	176	4 153	6,3
mar-24	1	46	139	4 466	2,2
fev-24	0	41	167	4 612	0,0
jan-24	2	49	169	5 227	4,1
dez-23	1	54	136	3 268	1,9
nov-23	5	43	141	4 180	11,6
<b>12 Meses</b>	<b>21</b>	<b>556</b>	<b>1 764</b>	<b>48 706</b>	<b>3,8</b>

Fonte: INE, Constituição e Dissolução de Pessoas Coletivas e Entidades equiparadas

Valor mediano das vendas por m2 de alojamentos familiares (€), (2023-2024)

	Município	NUTSIII	NUTSII	Portugal
2.º Trím. 2024	x	988	814	1661
1.º Trím. 2024	x	963	808	1633
4.º Trím. 2023	x	961	803	1611
3.º Trím. 2023	x	955	796	1579
2.º Trím. 2023	x	953	792	1541
1.º Trím. 2023	x	938	796	1509

Fonte: INE, Estatísticas de preços da habitação ao nível local

Empresas e estabelecimentos, 2023

	Município	NUTS III	NUTS II	Portugal	Peso do Município NUTS III (%)
<b>Empresas</b>					
<b>Pessoal ao serviço (Nº)</b>	1 424	52 058	170 607	4 738 341	2,7
<b>Volume de negócios (milhões €)</b>	134	4 218	15 282	550 295	3,2
Indicador de concentração do volume de negócios das quatro maiores empresas (%)	38,8	11,6	9,5	4,8	-
<b>Valor acrescentado bruto (milhões €)</b>	24	1 123	4 028	147 020	2,1
Taxa de variação (2023/2022) (%)	x	x	x	x	-
Indicador de concentração do valor acrescentado bruto das quatro maiores empresas (%)	23,8	12,4	9,1	2,6	-
<b>Sociedades</b>					
<b>Taxa de sobrevivência das sociedades nascidas 2 anos antes (%)</b>	51,5	56,6	56,3	57,3	-
<b>Estabelecimentos</b>					
<b>Pessoal ao serviço (Nº) (2022)</b>	1 419	53 357	171 695	4 478 631	2,7
<b>Volume de negócios (milhões €) (2022)</b>	141	4 668	16 911	529 882	3,0

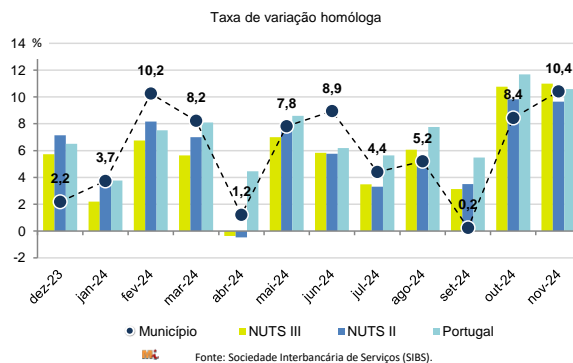
Fonte: INE, Sistema de Contas Integradas das Empresas

Comércio Internacional, 2023

	Município	NUTS III	NUTS II	Portugal	Peso do Município NUTS III (%)
<b>Saldo da balança comercial</b>					
	- 361	453 419	2 026 485	- 27 808 248	-
<b>Exportações de bens</b>	1 657	919 734	3 582 438	77 340 161	0,2
Taxa de variação (2023/2022) (%)	-36,7	6,6	-14,6	-1,4	-
<b>Importações de bens</b>	2 018	466 315	1 555 953	105 148 409	0,4
Taxa de variação (2023/2022) (%)	-27,3	-5,5	-24,8	-4,0	-
<b>Taxa de cobertura (%)</b>	82,1	197,2	230,2	73,6	-

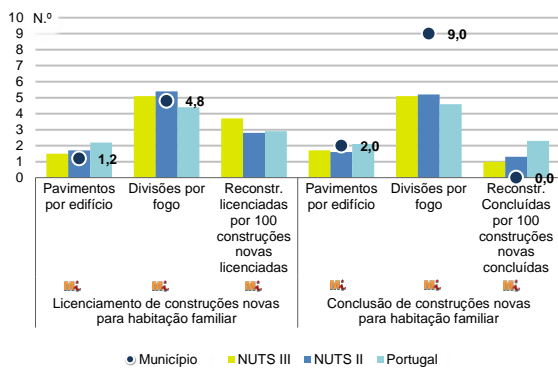
Fonte: INE, Estatísticas do Comércio Internacional de Bens.  
Nota: Dados definitivos de 2022 e 2023.

Levantamentos em caixas multibanco e compras em terminais de pagamento automáticos, 2023/2024



Fonte: Sociedade Interbancária de Serviços (SIBS).

Licenciamento e conclusão de obras, 2023



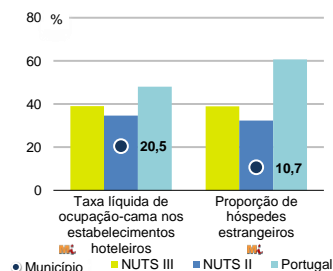
Fonte: INE, Inquérito aos Projetos de Obras de Edificação e de Demolição de Edifícios e Estatísticas das Obras Concluídas.

	Município	NUTS III	NUTS II	Portugal	Peso do Município NUTS III (%)
<b>Obras Licenciadas</b>					
<b>Nº de Edifícios</b>	16	342	1 145	22 107	4,7
Taxa de variação (2023/2022) (%)	220,0	-11,2	1,9	-6,1	-
Reabilitação	7	126	312	4 750	5,6
Construções novas	9	216	833	17 357	4,2
para habitação familiar	6	130	529	14 042	4,6
Fogos	6	162	619	32 519	3,7
<b>Obras Concluídas</b>					
<b>Nº de Edifícios</b>	11	281	848	17 266	3,9
Taxa de variação (2023/2022) (%)	10,0	8,5	-5,6	1,1	-
Reabilitação	5	85	217	3 045	5,9
Construções novas	6	196	631	14 221	3,1
para habitação familiar	2	129	464	11 149	1,6
Fogos	2	166	575	23 652	1,2

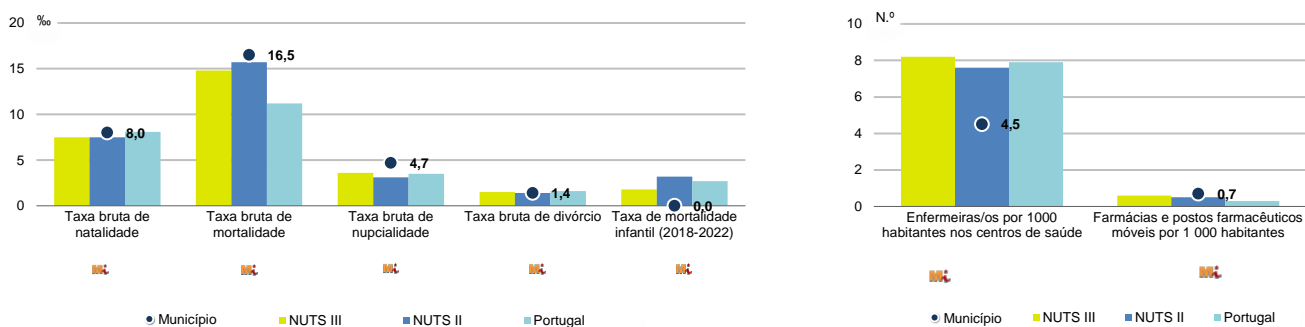
Turismo, 2023

	Município	NUTS III	NUTS II	Portugal	Peso do Município NUTS III (%)
<b>Estabelecimentos hoteleiros (Nº)</b>	5	197	783	7 681	2,5
Hotéis (Nº)	-	38	128	2 109	-
<b>Capacidade de alojamento (Nº)</b>	64	7 485	26 916	478 552	0,9
<b>Hóspedes (Nº)</b>	1 825	592 010	1 608 826	30 028 890	0,3
<b>Dormidas (Nº)</b>	3 088	1 016 851	3 124 539	77 179 150	0,3
<b>Estada média</b>	1,7	1,7	1,9	2,6	-
<b>Proveitos(milhares €)</b>	128	76 269	247 529	6 015 323	0,2

Fonte: INE, Inquérito à Permanência de Hóspedes e Outros Dados na Hotelaria



## Demografia e Saúde, 2023



Fonte: INE, Indicadores Demográficos, Óbitos por Causas de Morte, Estatísticas do Pessoal de Saúde, Estatísticas das Farmácias

## Despesa das Câmaras Municipais em atividades culturais e de desporto, 2023

	Município	NUTS III	NUTS II	Portugal	Peso do Município NUTS III (%)
<b>Em atividades culturais e criativas (milhares €)</b>	2 126	18 111	64 411	684 832	11,7
Património	125	3 380	16 011	154 283	3,7
Bibliotecas e arquivos	185	1 898	9 137	88 722	9,7
Artes do espetáculo	422	6 114	18 782	190 851	6,9
Atividades interdisciplinares	1 321	4 555	13 461	183 164	29,0
<b>Em atividades culturais e criativas por habitante (€/hab.)</b>	383,9	118,0	135,7	64,4	-
<b>Em atividades e equipamentos desportivos por habitante (€/hab.)</b>	107,2	61,0	64,8	40,1	-

Fonte: INE, Inquérito ao financiamento de atividades culturais, criativas e desportivas pelas Câmaras Municipais

## &gt;&gt; NOTA TÉCNICA

Toda a informação aqui divulgada está disponível na base de dados do Portal do INE ([www.ine.pt](http://www.ine.pt)), ou nas publicações Anuários Regionais, ambas organizadas, por tema.

Associado a cada indicador está o símbolo **Mi**, que corresponde à respetiva Metainformação. Para informação complementar, sugere-se a consulta do Sistema de Metainformação que integra e disponibiliza conceitos, classificações, variáveis, suportes de recolha de informação e documentação metodológica com aplicação no âmbito no Sistema Estatístico Nacional.

Nos casos em que a informação é confidencial, esta não é apresentada nos gráficos, e nos quadros surge identificada com o respetivo sinal convencional.

Se esta informação, não corresponder totalmente às suas expetativas, por favor contacte-nos. O seu contato permitirá ao INE analisar o conteúdo da informação e contribuirá para o acréscimo da qualidade dos dados estatísticos.

Última atualização destes dados: 13 de dezembro de 2024

## Sinais convencionais por ausência de valor

...	Dado confidencial	o	Dado inferior a metade do módulo da unidade utilizada
-	Dado não aplicável	oo	Infinito
x	Dado não disponível		