

RETORNO DE INFORMAÇÃO AOS RESPONDENTES MUNICÍPIOS



INSTITUTO NACIONAL DE ESTATÍSTICA
STATISTICS PORTUGAL

DEZEMBRO DE 2024

>> IDENTIFICAÇÃO DO MUNICÍPIO

Nome do Município: **VILA VIÇOSA**

Código Divisão Administrativa (Distrito/Município): **0714**

NUTS III / NUTS II: **ALENTEJO CENTRAL / ALENTEJO**

>> CARACTERIZAÇÃO SOCIOECONÓMICA DO MUNICÍPIO

TERRITÓRIO E POPULAÇÃO

Divisão territorial da região : NUTS III e Municípios

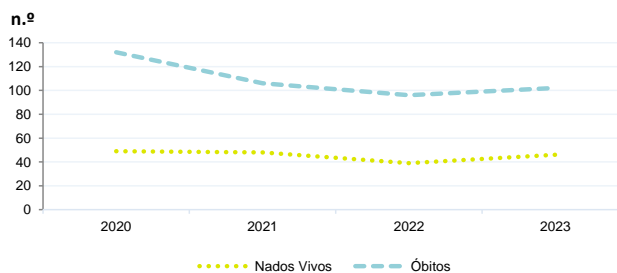


Dinâmica populacional, 2023

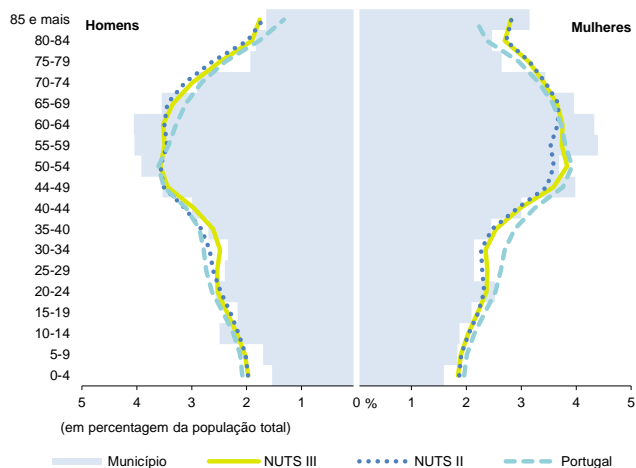
| | Município | NUTS III | NUTS II | Portugal | Peso do Município NUTS III (%) |
|--|-----------|----------|---------|------------|--------------------------------|
| População residente (N.º) | 7 300 | 153 475 | 474 701 | 10 639 726 | 4,8 |
| Homens | 3 526 | 73 828 | 232 363 | 5 083 568 | 4,8 |
| Mulheres | 3 774 | 79 647 | 242 338 | 5 556 158 | 4,7 |
| Com menos de 15 anos | 805 | 18 795 | 58 054 | 1 363 768 | 4,3 |
| Com 65 ou mais anos | 2 009 | 41 517 | 130 541 | 2 564 575 | 4,8 |
| Densidade pop. (N.º/Km²) | 37,5 | 20,8 | 17,4 | 115,4 | - |
| Taxa de crescimento efetivo anual (%) | -0,3 | 0,2 | 0,4 | 1,2 | - |
| Taxa de crescimento natural anual (%) | -0,8 | -0,7 | -0,8 | -0,3 | - |
| Índice de Invelhecimento | 249,6 | 220,9 | 224,9 | 188,1 | - |
| Índice de Potencialidade | 72,0 | 72,2 | 72,1 | 76,5 | - |

Fonte: INE, Estimativas Anuais da População Residente e Indicadores Demográficos; Ministério do Ambiente - Direção Geral do Território, Carta Administrativa Oficial de Portugal.

Nados-vivos e óbitos por Município, 2020-2023



Estrutura etária da população, 2023

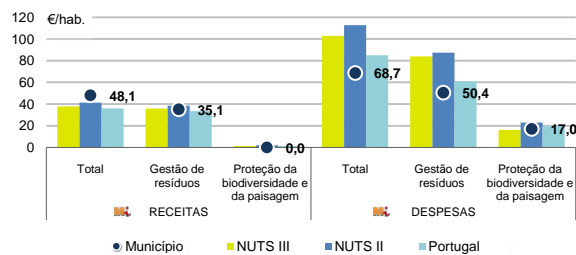


Fonte: INE, Estimativas Anuais da População Residente.

| | Ano | Município | NUTS III | NUTS II | Portugal |
|--------------------|------|-----------|----------|---------|----------|
| Nados Vivos | 2023 | 46 | 1 156 | 3 550 | 85 699 |
| | 2022 | 39 | 1 101 | 3 520 | 83 671 |
| | 2021 | 48 | 1 129 | 3 540 | 79 582 |
| | 2020 | 49 | x | x | 84530 |
| Óbitos | 2023 | 102 | 2 267 | 7 444 | 118 295 |
| | 2022 | 96 | 2 481 | 7 898 | 124 361 |
| | 2021 | 106 | 2 521 | 8 249 | 124 841 |
| | 2020 | 132 | x | x | 123396 |

Fonte: INE, Nados-vivos e Óbitos

Receitas e despesas dos municípios em ambiente por habitante, 2023



Fonte: INE, Inquérito aos municípios - Proteção do ambiente

Indicadores de Educação, 2023

| | Município | NUTS III | NUTS II | Portugal |
|--|-----------|----------|---------|----------|
| Taxa bruta de pré-escolarização (%) | 113,4 | 104,2 | 105,4 | 99,4 |
| Taxa bruta de escolarização no ensino básico (%) | 110,3 | 110,9 | 113,0 | 112,0 |
| Taxa bruta de escolarização no ensino secundário (%) | 209,0 | 132,7 | 126,2 | 126,8 |
| Taxa de retenção e desistência no ensino básico (%) | 2,5 | 3,7 | 5,2 | 3,8 |
| Taxa de transição/ conclusão no ensino secundário (%) | 92,6 | 91,6 | 90,7 | 90,2 |

Fonte: Ministério da Educação e Ministério da Ciência, Tecnologia e Ensino Superior - Direção-Geral de Estatísticas da Educação e Ciência.

INDICADORES DE ATIVIDADE ECONÓMICA

Constituição de pessoas coletivas e entidades equiparadas, 2023/2024

| Mês | Município | NUTSIII | NUTSII | Portugal | Peso do Município NUTS III (%) |
|-----------------|-----------|------------|--------------|---------------|--------------------------------|
| out-24 | 1 | 44 | 140 | 3 569 | 2,3 |
| set-24 | 1 | 52 | 149 | 3 962 | 1,9 |
| ago-24 | 1 | 46 | 111 | 3 052 | 2,2 |
| jul-24 | 3 | 46 | 149 | 4 097 | 6,5 |
| jun-24 | 1 | 34 | 119 | 3 598 | 2,9 |
| mai-24 | 1 | 53 | 168 | 4 522 | 1,9 |
| abr-24 | 2 | 48 | 176 | 4 153 | 4,2 |
| mar-24 | 1 | 46 | 139 | 4 466 | 2,2 |
| fev-24 | 0 | 41 | 167 | 4 612 | 0,0 |
| jan-24 | 1 | 49 | 169 | 5 227 | 2,0 |
| dez-23 | 2 | 54 | 136 | 3 268 | 3,7 |
| nov-23 | 1 | 43 | 141 | 4 180 | 2,3 |
| 12 Meses | 15 | 556 | 1 764 | 48 706 | 2,7 |

Fonte: INE, Constituição e Dissolução de Pessoas Coletivas e Entidades equiparadas

Valor mediano das vendas por m2 de alojamentos familiares (€), (2023-2024)

| | Município | NUTSIII | NUTSII | Portugal |
|----------------|-----------|---------|--------|----------|
| 2.º Trím. 2024 | x | 988 | 814 | 1661 |
| 1.º Trím. 2024 | x | 963 | 808 | 1633 |
| 4.º Trím. 2023 | x | 961 | 803 | 1611 |
| 3.º Trím. 2023 | x | 955 | 796 | 1579 |
| 2.º Trím. 2023 | x | 953 | 792 | 1541 |
| 1.º Trím. 2023 | x | 938 | 796 | 1509 |

Fonte: INE, Estatísticas de preços da habitação ao nível local

Empresas e estabelecimentos, 2023

| | Município | NUTS III | NUTS II | Portugal | Peso do Município NUTS III (%) |
|---|-----------|----------|---------|-----------|--------------------------------|
| Empresas | | | | | |
| Pessoal ao serviço (Nº) | 2 084 | 52 058 | 170 607 | 4 738 341 | 4,0 |
| Volume de negócios (milhões €) | 159 | 4 218 | 15 282 | 550 295 | 3,8 |
| Indicador de concentração do volume de negócios das quatro maiores empresas (%) | 34,0 | 11,6 | 9,5 | 4,8 | - |
| Valor acrescentado bruto (milhões €) | 56 | 1 123 | 4 028 | 147 020 | 5,0 |
| Taxa de variação (2023/2022) (%) | x | x | x | x | - |
| Indicador de concentração do valor acrescentado bruto das quatro maiores empresas (%) | 39,5 | 12,4 | 9,1 | 2,6 | - |
| Sociedades | | | | | |
| Taxa de sobrevivência das sociedades nascidas 2 anos antes (%) | 56,0 | 56,6 | 56,3 | 57,3 | - |
| Estabelecimentos | | | | | |
| Pessoal ao serviço (Nº) (2022) | 2 227 | 53 357 | 171 695 | 4 478 631 | 4,2 |
| Volume de negócios (milhões €) (2022) | 155 | 4 668 | 16 911 | 529 882 | 3,3 |

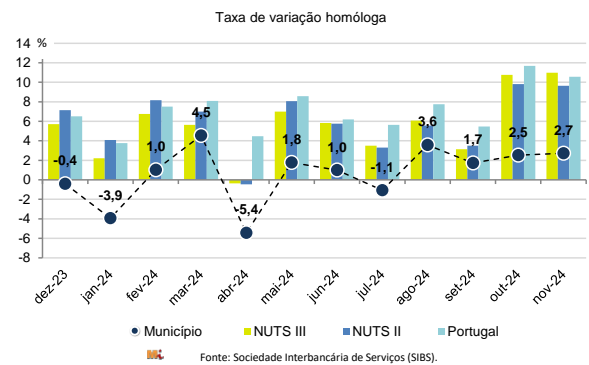
Fonte: INE, Sistema de Contas Integradas das Empresas

Comércio Internacional, 2023

| | Município | NUTS III | NUTS II | Portugal | Peso do Município NUTS III (%) |
|-----------------------------------|-----------|----------|-----------|--------------|--------------------------------|
| Saldo da balança comercial | | | | | |
| | 23 317 | 453 419 | 2 026 485 | - 27 808 248 | - |
| Exportações de bens | 37 579 | 919 734 | 3 582 438 | 77 340 161 | 4,1 |
| Taxa de variação (2023/2022) (%) | 43,6 | 6,6 | -14,6 | -1,4 | - |
| Importações de bens | 14 262 | 466 315 | 1 555 953 | 105 148 409 | 3,1 |
| Taxa de variação (2023/2022) (%) | -12,4 | -5,5 | -24,8 | -4,0 | - |
| Taxa de cobertura (%) | 263,5 | 197,2 | 230,2 | 73,6 | - |

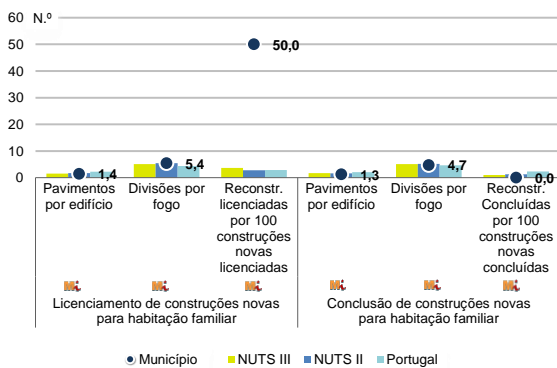
Fonte: INE, Estatísticas do Comércio Internacional de Bens.
Nota: Dados definitivos de 2022 e 2023.

Levantamentos em caixas multibanco e compras em terminais de pagamento automáticos, 2023/2024



Fonte: Sociedade Interbancária de Serviços (SIBS).

Licenciamento e conclusão de obras, 2023



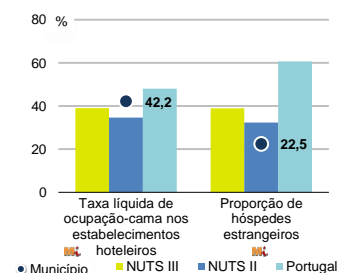
Fonte: INE, Inquérito aos Projetos de Obras de Edificação e de Demolição de Edifícios e Estatísticas das Obras Concluídas.

| | Município | NUTS III | NUTS II | Portugal | Peso do Município NUTS III (%) |
|----------------------------------|-----------|----------|---------|----------|--------------------------------|
| Obras Licenciadas | | | | | |
| Nº de Edifícios | 11 | 342 | 1 145 | 22 107 | 3,2 |
| Taxa de variação (2023/2022) (%) | 57,1 | -11,2 | 1,9 | -6,1 | - |
| Reabilitação | 5 | 126 | 312 | 4 750 | 4,0 |
| Construções novas | 6 | 216 | 833 | 17 357 | 2,8 |
| para habitação familiar | 5 | 130 | 529 | 14 042 | 3,8 |
| Fogos | 5 | 162 | 619 | 32 519 | 3,1 |
| Obras Concluídas | | | | | |
| Nº de Edifícios | 13 | 281 | 848 | 17 266 | 4,6 |
| Taxa de variação (2023/2022) (%) | 62,5 | 8,5 | -5,6 | 1,1 | - |
| Reabilitação | 0 | 85 | 217 | 3 045 | 0,0 |
| Construções novas | 13 | 196 | 631 | 14 221 | 6,6 |
| para habitação familiar | 12 | 129 | 464 | 11 149 | 9,3 |
| Fogos | 12 | 166 | 575 | 23 652 | 7,2 |

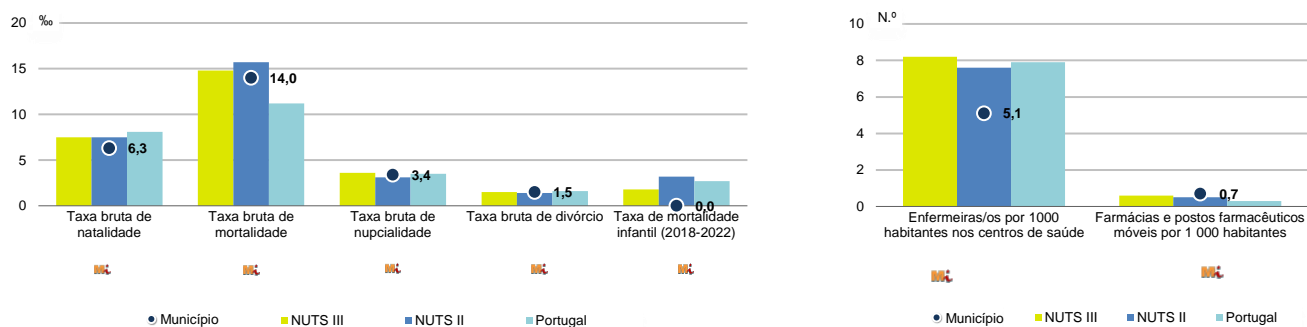
Turismo, 2023

| | Município | NUTS III | NUTS II | Portugal | Peso do Município NUTS III (%) |
|---|-----------|-----------|-----------|------------|--------------------------------|
| Estabelecimentos hoteleiros (Nº) | 9 | 197 | 783 | 7 681 | 4,6 |
| Hotéis (Nº) | 3 | 38 | 128 | 2 109 | 7,9 |
| Capacidade de alojamento (Nº) | 307 | 7 485 | 26 916 | 478 552 | 4,1 |
| Hóspedes (Nº) | 27 017 | 592 010 | 1 608 826 | 30 028 890 | 4,6 |
| Dormidas (Nº) | 47 098 | 1 016 851 | 3 124 539 | 77 179 150 | 4,6 |
| Estada média | 1,7 | 1,7 | 1,9 | 2,6 | - |
| Proveitos(milhares €) | 3 225 | 76 269 | 247 529 | 6 015 323 | 4,2 |

Fonte: INE, Inquérito à Permanência de Hóspedes e Outros Dados na Hotelaria



Demografia e Saúde, 2023



Fonte: INE, Indicadores Demográficos, Óbitos por Causas de Morte, Estatísticas do Pessoal de Saúde, Estatísticas das Farmácias

Despesa das Câmaras Municipais em atividades culturais e de desporto, 2023

| | Município | NUTS III | NUTS II | Portugal | Peso do Município NUTS III (%) |
|--|-----------|----------|---------|----------|--------------------------------|
| Em atividades culturais e criativas (milhares €) | 648 | 18 111 | 64 411 | 684 832 | 3,6 |
| Património | 47 | 3 380 | 16 011 | 154 283 | 1,4 |
| Bibliotecas e arquivos | 0 | 1 898 | 9 137 | 88 722 | 0,0 |
| Artes do espetáculo | 236 | 6 114 | 18 782 | 190 851 | 3,9 |
| Atividades interdisciplinares | 347 | 4 555 | 13 461 | 183 164 | 7,6 |
| Em atividades culturais e criativas por habitante (€/hab.) | 88,8 | 118,0 | 135,7 | 64,4 | - |
| Em atividades e equipamentos desportivos por habitante (€/hab.) | 57,2 | 61,0 | 64,8 | 40,1 | - |

Fonte: INE, Inquérito ao financiamento de atividades culturais, criativas e desportivas pelas Câmaras Municipais

>> NOTA TÉCNICA

Toda a informação aqui divulgada está disponível na base de dados do Portal do INE (www.ine.pt), ou nas publicações Anuários Regionais, ambas organizadas, por tema.

Associado a cada indicador está o símbolo **Mi**, que corresponde à respetiva Metainformação. Para informação complementar, sugere-se a consulta do Sistema de Metainformação que integra e disponibiliza conceitos, classificações, variáveis, suportes de recolha de informação e documentação metodológica com aplicação no âmbito do Sistema Estatístico Nacional.

Nos casos em que a informação é confidencial, esta não é apresentada nos gráficos, e nos quadros surge identificada com o respetivo sinal convencional.

Se esta informação, não corresponder totalmente às suas expectativas, por favor contacte-nos. O seu contato permitirá ao INE analisar o conteúdo da informação e contribuirá para o acréscimo da qualidade dos dados estatísticos.

Última atualização destes dados: 13 de dezembro de 2024

Sinais convencionais por ausência de valor

| | | | |
|-----|---------------------|----|---|
| ... | Dado confidencial | o | Dado inferior a metade do módulo da unidade utilizada |
| - | Dado não aplicável | oo | Infinito |
| x | Dado não disponível | | |