

RETORNO DE INFORMAÇÃO AOS RESPONDENTES MUNICÍPIOS



INSTITUTO NACIONAL DE ESTATÍSTICA
STATISTICS PORTUGAL

DEZEMBRO DE 2024

>> IDENTIFICAÇÃO DO MUNICÍPIO

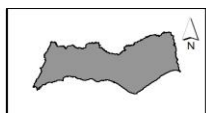
Nome do Município: **ALBUFEIRA**
NUTS III / NUTS II: **ALGARVE / ALGARVE**

Código Divisão Administrativa (Distrito/Município): **0801**

>> CARACTERIZAÇÃO SOCIOECONÓMICA DO MUNICÍPIO

TERRITÓRIO E POPULAÇÃO

Divisão territorial da região : NUTS III e Municípios

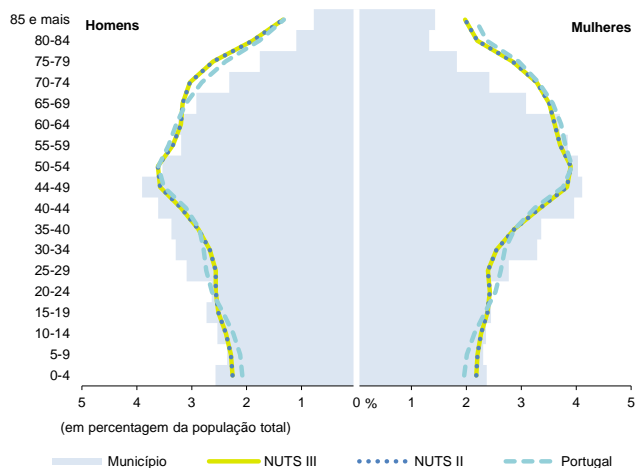


Limites Territoriais

0 18 Km

Municípios
NUTS III

Estrutura etária da população, 2023



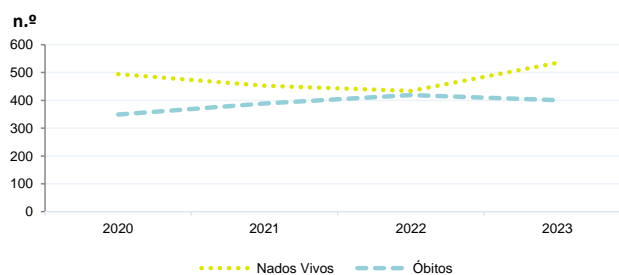
Fonte: INE, Estimativas Anuais da População Residente.

Dinâmica populacional, 2023

	Município	NUTS III	NUTS II	Portugal	Peso do Município NUTS III (%)
População residente (N.º)	47 524	484 122	484 122	10 639 726	9,8
Homens	23 255	235 043	235 043	5 083 568	9,9
Mulheres	24 269	249 079	249 079	5 556 158	9,7
Com menos de 15 anos	6 886	66 492	66 492	1 363 768	10,4
Com 65 ou mais anos	9 005	116 769	116 769	2 564 575	7,7
Densidade pop. (N.º/Km²)	337,9	96,9	96,9	115,4	-
Taxa de crescimento efetivo anual (%)	2,2	1,1	1,1	1,2	-
Taxa de crescimento natural anual (%)	0,3	-0,3	-0,3	-0,3	-
Índice de Invelhecimento	130,8	175,6	175,6	188,1	-
Índice de Potencialidade	74,1	70,0	70,0	76,5	-

Fonte: INE, Estimativas Anuais da População Residente e Indicadores Demográficos; Ministério do Ambiente - Direção Geral do Território, Carta Administrativa Oficial de Portugal.

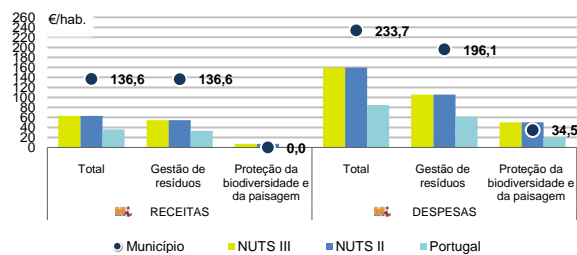
Nados-vivos e óbitos por Município, 2020-2023



	Ano	Município	NUTS III	NUTS II	Portugal
Nados Vivos	2023	535	4 436	4 436	85 699
	2022	434	4 064	4 064	83 671
	2021	453	4 119	4 119	79 582
	2020	494	x	x	84530
Óbitos	2023	401	5 741	5 741	118 295
	2022	419	5 851	5 851	124 361
	2021	389	5 875	5 875	124 841
	2020	349	x	x	123396

Fonte: INE, Nados-vivos e Óbitos

Receitas e despesas dos municípios em ambiente por habitante, 2023



Fonte: INE, Inquérito aos municípios - Proteção do ambiente

Indicadores de Educação, 2023

	Município	NUTS III	NUTS II	Portugal
Taxa bruta de pré-escolarização (%)	105,4	100,7	100,7	99,4
Taxa bruta de escolarização no ensino básico (%)	126,3	118,0	118,0	112,0
Taxa bruta de escolarização no ensino secundário (%)	124,2	122,2	122,2	126,8
Taxa de retenção e desistência no ensino básico (%)	8,0	5,8	5,8	3,8
Taxa de transição/ conclusão no ensino secundário (%)	85,1	85,9	85,9	90,2

Fonte: Ministério da Educação e Ministério da Ciência, Tecnologia e Ensino Superior - Direção-Geral de Estatísticas da Educação e Ciência.

INDICADORES DE ATIVIDADE ECONÓMICA

Constituição de pessoas coletivas e entidades equiparadas, 2023/2024

Mês	Município	NUTSIII	NUTSII	Portugal	Peso do Município NUTS III (%)
out-24	14	176	176	3 569	8,0
set-24	24	211	211	3 962	11,4
ago-24	29	182	182	3 052	15,9
jul-24	27	219	219	4 097	12,3
jun-24	38	223	223	3 598	17,0
mai-24	45	280	280	4 522	16,1
abr-24	32	297	297	4 153	10,8
mar-24	43	272	272	4 466	15,8
fev-24	52	283	283	4 612	18,4
jan-24	52	361	361	5 227	14,4
dez-23	22	189	189	3 268	11,6
nov-23	36	225	225	4 180	16,0
12 Meses	414	2 918	2 918	48 706	14,2

Fonte: INE, Constituição e Dissolução de Pessoas Coletivas e Entidades equiparadas

Valor mediano das vendas por m2 de alojamentos familiares (€), (2023-2024)

	Município	NUTSIII	NUTSII	Portugal
2.º Trím. 2024	2857	2677	2677	1661
1.º Trím. 2024	2815	2632	2632	1633
4.º Trím. 2023	2775	2613	2613	1611
3.º Trím. 2023	2717	2564	2564	1579
2.º Trím. 2023	2660	2496	2496	1541
1.º Trím. 2023	2586	2429	2429	1509

Fonte: INE, Estatísticas de preços da habitação ao nível local

Empresas e estabelecimentos, 2023

	Município	NUTS III	NUTS II	Portugal	Peso do Município NUTS III (%)
Empresas					
Pessoal ao serviço (Nº)	28 110	218 856	218 856	4 738 341	12,8
Volume de negócios (milhões €)	1 841	14 112	14 112	550 295	13,0
Indicador de concentração do volume de negócios das quatro maiores empresas (%)	8,2	3,5	3,5	4,8	-
Valor acrescentado bruto (milhões €)	735	5 059	5 059	147 020	14,5
Taxa de variação (2023/2022) (%)	x	x	x	x	-
Indicador de concentração do valor acrescentado bruto das quatro maiores empresas (%)	7,0	2,6	2,6	2,6	-
Sociedades					
Taxa de sobrevivência das sociedades nascidas 2 anos antes (%)	56,4	57,6	57,6	57,3	-
Estabelecimentos					
Pessoal ao serviço (Nº) (2022)	30 207	229 491	229 491	4 478 631	13,2
Volume de negócios (milhões €) (2022)	2 366	16 906	16 906	529 882	14,0

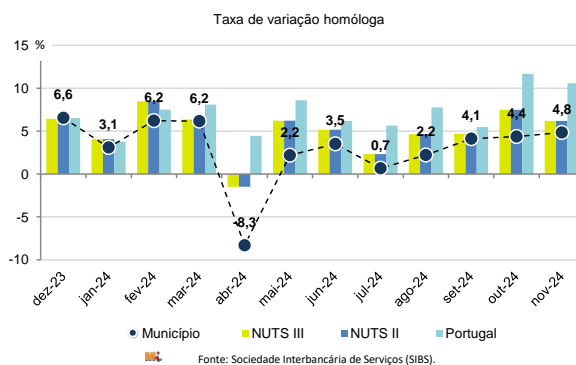
Fonte: INE, Sistema de Contas Integradas das Empresas

Comércio Internacional, 2023

	Município	NUTS III	NUTS II	Portugal	Peso do Município NUTS III (%)
Saldo da balança comercial					
	- 16 728	- 256 956	- 256 956	- 27 808 248	-
Exportações de bens	13 402	292 666	292 666	77 340 161	4,6
Taxa de variação (2023/2022) (%)	19,7	-13,6	-13,6	-1,4	-
Importações de bens	30 129	549 622	549 622	105 148 409	5,5
Taxa de variação (2023/2022) (%)	19,6	3,9	3,9	-4,0	-
Taxa de cobertura (%)	44,5	53,2	53,2	73,6	-

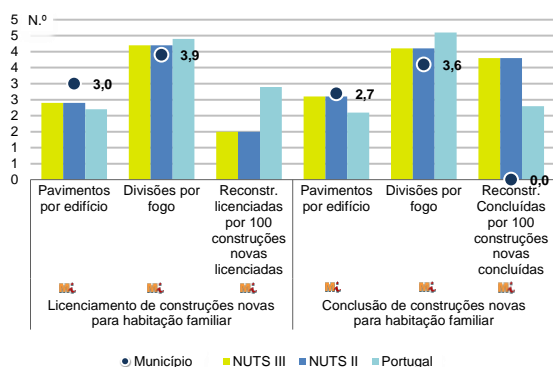
Fonte: INE, Estatísticas do Comércio Internacional de Bens.
Nota: Dados definitivos de 2022 e 2023.

Levantamentos em caixas multibanco e compras em terminais de pagamento automáticos, 2023/2024



Fonte: Sociedade Interbancária de Serviços (SIBS).

Licenciamento e conclusão de obras, 2023



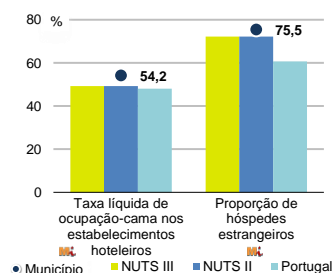
Fonte: INE, Inquérito aos Projetos de Obras de Edificação e de Demolição de Edifícios e Estatísticas das Obras Concluídas.

	Município	NUTS III	NUTS II	Portugal	Peso do Município NUTS III (%)
Obras Licenciadas					
Nº de Edifícios	51	961	961	22 107	5,3
Taxa de variação (2023/2022) (%)	-21,5	-2,1	-2,1	-6,1	-
Reabilitação	26	274	274	4 750	9,5
Construções novas	25	687	687	17 357	3,6
para habitação familiar	24	628	628	14 042	3,8
Fogos	106	1 809	1 809	32 519	5,9
Obras Concluídas					
Nº de Edifícios	68	717	717	17 266	9,5
Taxa de variação (2023/2022) (%)	-9,3	2,1	2,1	1,1	-
Reabilitação	36	212	212	3 045	17,0
Construções novas	32	505	505	14 221	6,3
para habitação familiar	31	441	441	11 149	7,0
Fogos	149	1 547	1 547	23 652	9,6

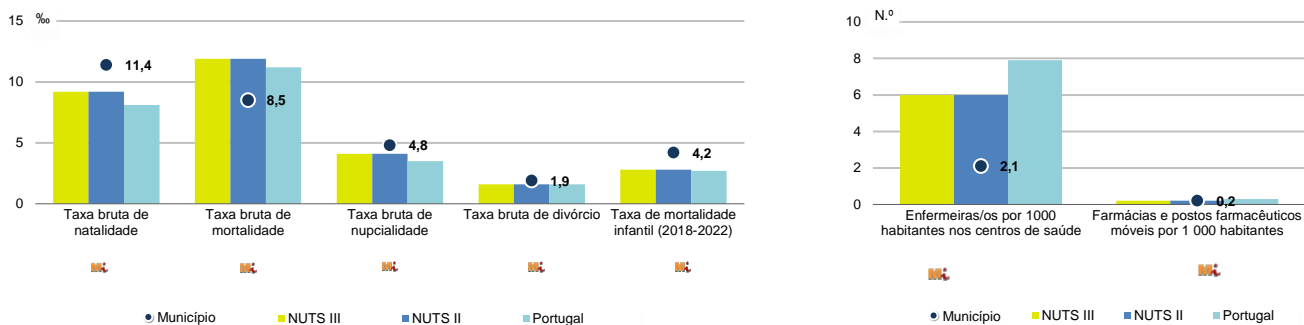
Turismo, 2023

	Município	NUTS III	NUTS II	Portugal	Peso do Município NUTS III (%)
Estabelecimentos hoteleiros (Nº)	254	1 113	1 113	7 681	22,8
Hotéis (Nº)	129	407	407	2 109	31,7
Capacidade de alojamento (Nº)	48 075	133 623	133 623	478 552	36,0
Hóspedes (Nº)	1 711 551	5 125 337	5 125 337	30 028 890	33,4
Dormidas (Nº)	7 772 029	20 360 712	20 360 712	77 179 150	38,2
Estada média	4,5	4,0	4,0	2,6	-
Proveitos(milhares €)	546 543	1 583 330	1 583 330	6 015 323	34,5

Fonte: INE, Inquérito à Permanência de Hóspedes e Outros Dados na Hotelaria



Demografia e Saúde, 2023



Fonte: INE, Indicadores Demográficos, Óbitos por Causas de Morte, Estatísticas do Pessoal de Saúde, Estatísticas das Farmácias

Despesa das Câmaras Municipais em atividades culturais e de desporto, 2023

	Município	NUTS III	NUTS II	Portugal	Peso do Município NUTS III (%)
Em atividades culturais e criativas (milhares €)	2 992	52 133	52 133	684 832	5,7
Património	529	11 199	11 199	154 283	4,7
Bibliotecas e arquivos	353	7 397	7 397	88 722	4,8
Artes do espetáculo	1 129	15 430	15 430	190 851	7,3
Atividades interdisciplinares	595	13 724	13 724	183 164	4,3
Em atividades culturais e criativas por habitante (€/hab.)	63,0	107,7	107,7	64,4	-
Em atividades e equipamentos desportivos por habitante (€/hab.)	78,8	86,7	86,7	40,1	-

Fonte: INE, Inquérito ao financiamento de atividades culturais, criativas e desportivas pelas Câmaras Municipais

>> NOTA TÉCNICA

Toda a informação aqui divulgada está disponível na base de dados do Portal do INE (www.ine.pt), ou nas publicações Anuários Regionais, ambas organizadas, por tema.

Associado a cada indicador está o símbolo **Mi**, que corresponde à respetiva Metainformação. Para informação complementar, sugere-se a consulta do Sistema de Metainformação que integra e disponibiliza conceitos, classificações, variáveis, suportes de recolha de informação e documentação metodológica com aplicação no âmbito no Sistema Estatístico Nacional.

Nos casos em que a informação é confidencial, esta não é apresentada nos gráficos, e nos quadros surge identificada com o respetivo sinal convencional.

Se esta informação, não corresponder totalmente às suas expetativas, por favor contacte-nos. O seu contato permitirá ao INE analisar o conteúdo da informação e contribuirá para o acréscimo da qualidade dos dados estatísticos.

Última atualização destes dados: 13 de dezembro de 2024

Sinais convencionais por ausência de valor

...	Dado confidencial	o	Dado inferior a metade do módulo da unidade utilizada
-	Dado não aplicável	oo	Infinito
x	Dado não disponível		