

# RETORNO DE INFORMAÇÃO AOS RESPONDENTES MUNICÍPIOS



INSTITUTO NACIONAL DE ESTATÍSTICA  
STATISTICS PORTUGAL

DEZEMBRO DE 2024

## >> IDENTIFICAÇÃO DO MUNICÍPIO

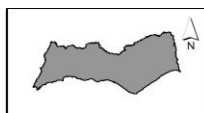
Nome do Município: **ALCOUTIM**  
NUTS III / NUTS II: **ALGARVE / ALGARVE**

Código Divisão Administrativa (Distrito/Município): **0802**

## >> CARACTERIZAÇÃO SOCIOECONÓMICA DO MUNICÍPIO

### TERRITÓRIO E POPULAÇÃO

#### Divisão territorial da região : NUTS III e Municípios

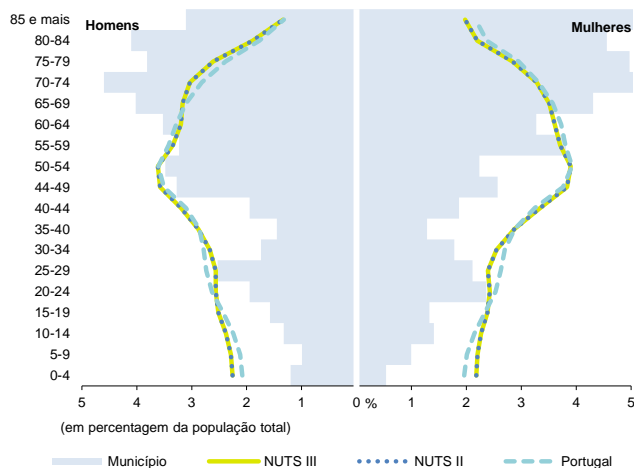


#### Limites Territoriais

0 18 Km

Municípios  
NUTS III

#### Estrutura etária da população, 2023



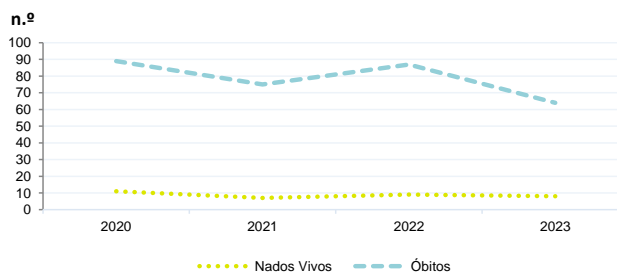
Fonte: INE, Estimativas Anuais da População Residente.

#### Dinâmica populacional, 2023

	Município	NUTS III	NUTS II	Portugal	Peso do Município NUTS III (%)
<b>População residente (N.º)</b>	2 413	484 122	484 122	10 639 726	0,5
Homens	1 155	235 043	235 043	5 083 568	0,5
Mulheres	1 258	249 079	249 079	5 556 158	0,5
Com menos de 15 anos	156	66 492	66 492	1 363 768	0,2
Com 65 ou mais anos	1 115	116 769	116 769	2 564 575	1,0
<b>Densidade pop. (N.º/Km²)</b>	4,2	96,9	96,9	115,4	-
<b>Taxa de crescimento efetivo anual (%)</b>	-1,9	1,1	1,1	1,2	-
<b>Taxa de crescimento natural anual (%)</b>	-2,3	-0,3	-0,3	-0,3	-
<b>Índice de Invelhecimento</b>	714,7	175,6	175,6	188,1	-
<b>Índice de Potencialidade</b>	109,4	70,0	70,0	76,5	-

Fonte: INE, Estimativas Anuais da População Residente e Indicadores Demográficos; Ministério do Ambiente - Direção Geral do Território, Carta Administrativa Oficial de Portugal.

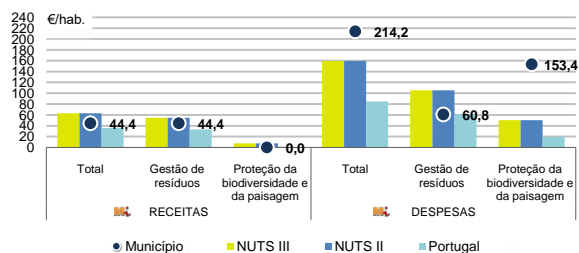
#### Nados-vivos e óbitos por Município, 2020-2023



	Ano	Município	NUTS III	NUTS II	Portugal
<b>Nados Vivos</b>	2023	8	4 436	4 436	85 699
	2022	9	4 064	4 064	83 671
	2021	7	4 119	4 119	79 582
	2020	11	x	x	84530
<b>Óbitos</b>	2023	64	5 741	5 741	118 295
	2022	87	5 851	5 851	124 361
	2021	75	5 875	5 875	124 841
	2020	89	x	x	123396

Fonte: INE, Nados-vivos e Óbitos

#### Receitas e despesas dos municípios em ambiente por habitante, 2023



Fonte: INE, Inquérito aos municípios - Proteção do ambiente

#### Indicadores de Educação, 2023

	Município	NUTS III	NUTS II	Portugal
<b>Taxa bruta de pré-escolarização (%)</b>	106,1	100,7	100,7	99,4
<b>Taxa bruta de escolarização no ensino básico (%)</b>	108,7	118,0	118,0	112,0
<b>Taxa bruta de escolarização no ensino secundário (%)</b>	-	122,2	122,2	126,8
<b>Taxa de retenção e desistência no ensino básico (%)</b>	0,9	5,8	5,8	3,8
<b>Taxa de transição/ conclusão no ensino secundário (%)</b>	-	85,9	85,9	90,2

Fonte: Ministério da Educação e Ministério da Ciência, Tecnologia e Ensino Superior - Direção-Geral de Estatísticas da Educação e Ciência.

Constituição de pessoas coletivas e entidades equiparadas, 2023/2024

Mês	Município	NUTSIII	NUTSII	Portugal	Peso do Município NUTS III (%)
out-24	0	176	176	3 569	0,0
set-24	5	211	211	3 962	2,4
ago-24	0	182	182	3 052	0,0
jul-24	1	219	219	4 097	0,5
jun-24	3	223	223	3 598	1,3
mai-24	2	280	280	4 522	0,7
abr-24	1	297	297	4 153	0,3
mar-24	0	272	272	4 466	0,0
fev-24	1	283	283	4 612	0,4
jan-24	2	361	361	5 227	0,6
dez-23	1	189	189	3 268	0,5
nov-23	1	225	225	4 180	0,4
<b>12 Meses</b>	<b>17</b>	<b>2 918</b>	<b>2 918</b>	<b>48 706</b>	<b>0,6</b>

Fonte: INE, Constituição e Dissolução de Pessoas Coletivas e Entidades equiparadas

Valor mediano das vendas por m2 de alojamentos familiares (€), (2023-2024)

	Município	NUTSIII	NUTSII	Portugal
2.º Trim. 2024	850	2677	2677	1661
1.º Trim. 2024	791	2632	2632	1633
4.º Trim. 2023	795	2613	2613	1611
3.º Trim. 2023	791	2564	2564	1579
2.º Trim. 2023	642	2496	2496	1541
1.º Trim. 2023	753	2429	2429	1509

Fonte: INE, Estatísticas de preços da habitação ao nível local

Empresas e estabelecimentos, 2023

	Município	NUTS III	NUTS II	Portugal	Peso do Município NUTS III (%)
<b>Empresas</b>					
<b>Pessoal ao serviço (Nº)</b>	585	218 856	218 856	4 738 341	0,3
<b>Volume de negócios (milhões €)</b>	23	14 112	14 112	550 295	0,2
Indicador de concentração do volume de negócios das quatro maiores empresas (%)	23,1	3,5	3,5	4,8	-
<b>Valor acrescentado bruto (milhões €)</b>	7	5 059	5 059	147 020	0,1
Taxa de variação (2023/2022) (%)	x	x	x	x	-
Indicador de concentração do valor acrescentado bruto das quatro maiores empresas (%)	26,9	2,6	2,6	2,6	-
<b>Sociedades</b>					
<b>Taxa de sobrevivência das sociedades nascidas 2 anos antes (%)</b>	57,1	57,6	57,6	57,3	-
<b>Estabelecimentos</b>					
<b>Pessoal ao serviço (Nº) (2022)</b>	574	229 491	229 491	4 478 631	0,3
<b>Volume de negócios (milhões €) (2022)</b>	60	16 906	16 906	529 882	0,4

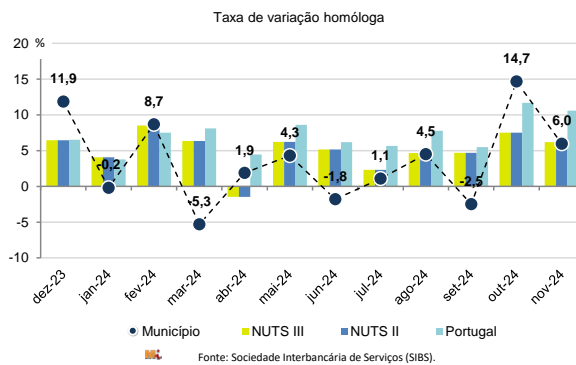
Fonte: INE, Sistema de Contas Integradas das Empresas

Comércio Internacional, 2023

	Município	NUTS III	NUTS II	Portugal	Peso do Município NUTS III (%)
<b>Saldo da balança comercial</b>					
	- 250	- 256 956	- 256 956	- 27 808 248	-
<b>Exportações de bens</b>	0	292 666	292 666	77 340 161	0,0
Taxa de variação (2023/2022) (%)	-100,0	-13,6	-13,6	-1,4	-
<b>Importações de bens</b>	250	549 622	549 622	105 148 409	0,0
Taxa de variação (2023/2022) (%)	126,1	3,9	3,9	-4,0	-
<b>Taxa de cobertura (%)</b>	0,0	53,2	53,2	73,6	-

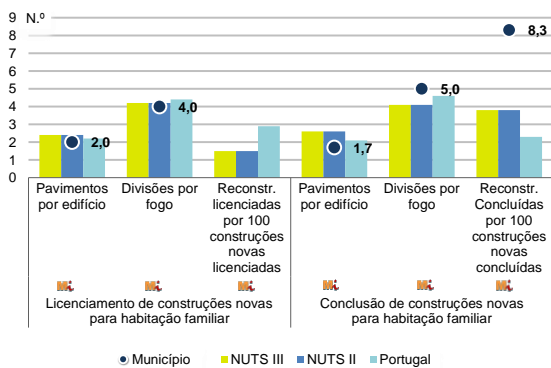
Fonte: INE, Estatísticas do Comércio Internacional de Bens.  
Nota: Dados definitivos de 2022 e 2023.

Levantamentos em caixas multibanco e compras em terminais de pagamento automáticos, 2023/2024



Fonte: Sociedade Interbancária de Serviços (SIBS).

Licenciamento e conclusão de obras, 2023



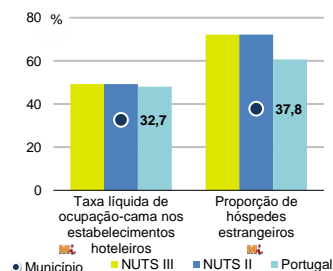
Fonte: INE, Inquérito aos Projetos de Obras de Edificação e de Demolição de Edifícios e Estatísticas das Obras Concluídas.

	Município	NUTS III	NUTS II	Portugal	Peso do Município NUTS III (%)
<b>Obras Licenciadas</b>					
<b>Nº de Edifícios</b>	8	961	961	22 107	0,8
Taxa de variação (2023/2022) (%)	-42,9	-2,1	-2,1	-6,1	-
Reabilitação	1	274	274	4 750	0,4
Construções novas para habitação familiar	7	687	687	17 357	1,0
Fogos	2	628	628	14 042	0,3
Fogos	2	1 809	1 809	32 519	0,1
<b>Obras Concluídas</b>					
<b>Nº de Edifícios</b>	16	717	717	17 266	2,2
Taxa de variação (2023/2022) (%)	128,6	2,1	2,1	1,1	-
Reabilitação	4	212	212	3 045	1,9
Construções novas para habitação familiar	12	505	505	14 221	2,4
Fogos	3	441	441	11 149	0,7
Fogos	3	1 547	1 547	23 652	0,2

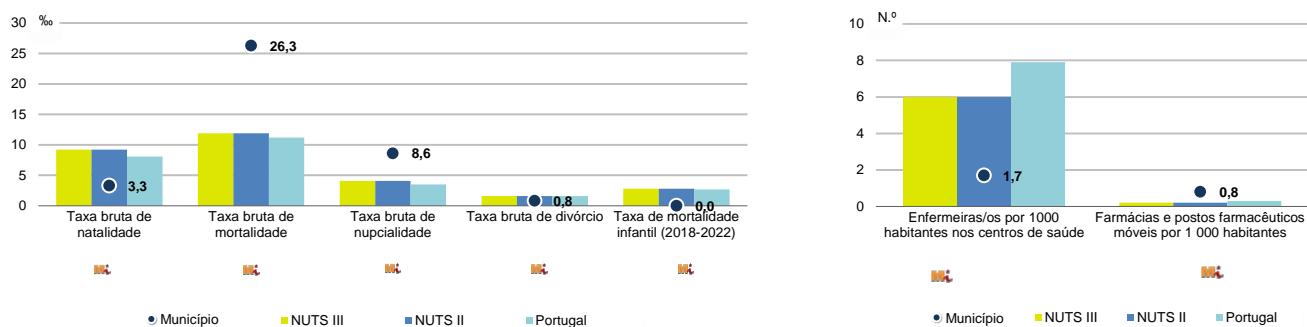
Turismo, 2023

	Município	NUTS III	NUTS II	Portugal	Peso do Município NUTS III (%)
<b>Estabelecimentos hoteleiros (Nº)</b>	5	1 113	1 113	7 681	0,4
Hotéis (Nº)	1	407	407	2 109	0,2
<b>Capacidade de alojamento (Nº)</b>	126	133 623	133 623	478 552	0,1
Hóspedes (Nº)	7 689	5 125 337	5 125 337	30 028 890	0,2
<b>Dormidas (Nº)</b>	14 459	20 360 712	20 360 712	77 179 150	0,1
<b>Estada média</b>	1,9	4,0	4,0	2,6	-
<b>Proveitos(milhares €)</b>	656	1 583 330	1 583 330	6 015 323	0,0

Fonte: INE, Inquérito à Permanência de Hóspedes e Outros Dados na Hotelaria



## Demografia e Saúde, 2023



Fonte: INE, Indicadores Demográficos, Óbitos por Causas de Morte, Estatísticas do Pessoal de Saúde, Estatísticas das Farmácias

## Despesa das Câmaras Municipais em atividades culturais e de desporto, 2023

	Município	NUTS III	NUTS II	Portugal	Peso do Município NUTS III (%)
<b>Em atividades culturais e criativas (milhares €)</b>	1 021	52 133	52 133	684 832	2,0
Património	255	11 199	11 199	154 283	2,3
Bibliotecas e arquivos	49	7 397	7 397	88 722	0,7
Artes do espetáculo	585	15 430	15 430	190 851	3,8
Atividades interdisciplinares	18	13 724	13 724	183 164	0,1
<b>Em atividades culturais e criativas por habitante (€/hab.)</b>	423,1	107,7	107,7	64,4	-
<b>Em atividades e equipamentos desportivos por habitante (€/hab.)</b>	147,3	86,7	86,7	40,1	-

Fonte: INE, Inquérito ao financiamento de atividades culturais, criativas e desportivas pelas Câmaras Municipais

## &gt;&gt; NOTA TÉCNICA

Toda a informação aqui divulgada está disponível na base de dados do Portal do INE ([www.ine.pt](http://www.ine.pt)), ou nas publicações Anuários Regionais, ambas organizadas, por tema.

Associado a cada indicador está o símbolo **Mi**, que corresponde à respetiva Metainformação. Para informação complementar, sugere-se a consulta do Sistema de Metainformação que integra e disponibiliza conceitos, classificações, variáveis, suportes de recolha de informação e documentação metodológica com aplicação no âmbito no Sistema Estatístico Nacional.

Nos casos em que a informação é confidencial, esta não é apresentada nos gráficos, e nos quadros surge identificada com o respetivo sinal convencional.

Se esta informação, não corresponder totalmente às suas expectativas, por favor contacte-nos. O seu contato permitirá ao INE analisar o conteúdo da informação e contribuirá para o acréscimo da qualidade dos dados estatísticos.

Última atualização destes dados: 13 de dezembro de 2024

## Sinais convencionais por ausência de valor

...	Dado confidencial	o	Dado inferior a metade do módulo da unidade utilizada
-	Dado não aplicável	oo	Infinito
x	Dado não disponível		