

RETORNO DE INFORMAÇÃO AOS RESPONDENTES MUNICÍPIOS



INSTITUTO NACIONAL DE ESTATÍSTICA
STATISTICS PORTUGAL

DEZEMBRO DE 2024

>> IDENTIFICAÇÃO DO MUNICÍPIO

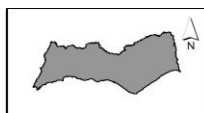
Nome do Município: **FARO**
NUTS III / NUTS II: **ALGARVE / ALGARVE**

Código Divisão Administrativa (Distrito/Município): **0805**

>> CARACTERIZAÇÃO SOCIOECONÓMICA DO MUNICÍPIO

TERRITÓRIO E POPULAÇÃO

Divisão territorial da região : NUTS III e Municípios



Dinâmica populacional, 2023

	Município	NUTS III	NUTS II	Portugal	Peso do Município NUTS III (%)
População residente (N.º)	69 468	484 122	484 122	10 639 726	14,3
Homens	33 141	235 043	235 043	5 083 568	14,1
Mulheres	36 327	249 079	249 079	5 556 158	14,6
Com menos de 15 anos	9 624	66 492	66 492	1 363 768	14,5
Com 65 ou mais anos	15 694	116 769	116 769	2 564 575	13,4
Densidade pop. (N.º/Km²)	342,9	96,9	96,9	115,4	-
Taxa de crescimento efetivo anual (%)	0,8	1,1	1,1	1,2	-
Taxa de crescimento natural anual (%)	-0,2	-0,3	-0,3	-0,3	-
Índice de Invelhecimento	163,1	175,6	175,6	188,1	-
Índice de Potencialidade	71,1	70,0	70,0	76,5	-

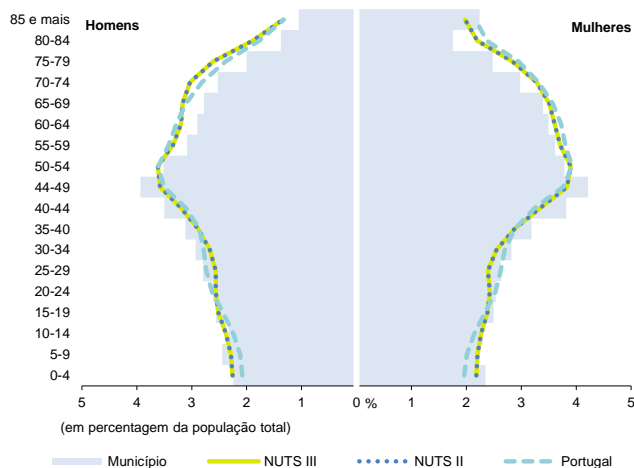
Fonte: INE, Estimativas Anuais da População Residente e Indicadores Demográficos; Ministério do Ambiente - Direção Geral do Território, Carta Administrativa Oficial de Portugal.

Limites Territoriais

0 18 Km

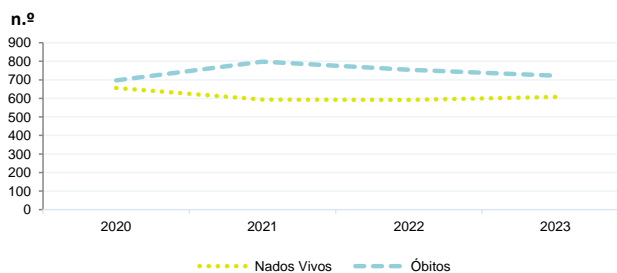
Municípios
NUTS III

Estrutura etária da população, 2023



Fonte: INE, Estimativas Anuais da População Residente.

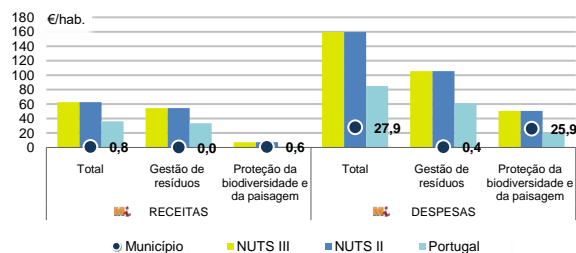
Nados-vivos e óbitos por Município, 2020-2023



	Ano	Município	NUTS III	NUTS II	Portugal
Nados Vivos	2023	607	4 436	4 436	85 699
	2022	592	4 064	4 064	83 671
	2021	593	4 119	4 119	79 582
	2020	656	x	x	84530
Óbitos	2023	723	5 741	5 741	118 295
	2022	754	5 851	5 851	124 361
	2021	798	5 875	5 875	124 841
	2020	697	x	x	123396

Fonte: INE, Nados-vivos e Óbitos

Receitas e despesas dos municípios em ambiente por habitante, 2023



Fonte: INE, Inquérito aos municípios - Proteção do ambiente

Indicadores de Educação, 2023

	Município	NUTS III	NUTS II	Portugal
Taxa bruta de pré-escolarização (%)	90,5	100,7	100,7	99,4
Taxa bruta de escolarização no ensino básico (%)	116,8	118,0	118,0	112,0
Taxa bruta de escolarização no ensino secundário (%)	153,1	122,2	122,2	126,8
Taxa de retenção e desistência no ensino básico (%)	4,3	5,8	5,8	3,8
Taxa de transição/ conclusão no ensino secundário (%)	91,3	85,9	85,9	90,2

Fonte: Ministério da Educação e Ministério da Ciência, Tecnologia e Ensino Superior - Direção-Geral de Estatísticas da Educação e Ciência.

Constituição de pessoas coletivas e entidades equiparadas, 2023/2024

Mês	Município	NUTSIII	NUTSII	Portugal	Peso do Município NUTS III (%)
out-24	26	176	176	3 569	14,8
set-24	30	211	211	3 962	14,2
ago-24	21	182	182	3 052	11,5
jul-24	33	219	219	4 097	15,1
jun-24	30	223	223	3 598	13,5
mai-24	40	280	280	4 522	14,3
abr-24	60	297	297	4 153	20,2
mar-24	36	272	272	4 466	13,2
fev-24	31	283	283	4 612	11,0
jan-24	41	361	361	5 227	11,4
dez-23	41	189	189	3 268	21,7
nov-23	25	225	225	4 180	11,1
12 Meses	414	2 918	2 918	48 706	14,2

Fonte: INE, Constituição e Dissolução de Pessoas Coletivas e Entidades equiparadas

Valor mediano das vendas por m2 de alojamentos familiares (€), (2023-2024)

	Município	NUTSIII	NUTSII	Portugal
2.º Trím. 2024	2426	2677	2677	1661
1.º Trím. 2024	2359	2632	2632	1633
4.º Trím. 2023	2315	2613	2613	1611
3.º Trím. 2023	2317	2564	2564	1579
2.º Trím. 2023	2277	2496	2496	1541
1.º Trím. 2023	2297	2429	2429	1509

Fonte: INE, Estatísticas de preços da habitação ao nível local

Empresas e estabelecimentos, 2023

	Município	NUTS III	NUTS II	Portugal	Peso do Município NUTS III (%)
Empresas					
Pessoal ao serviço (Nº)	29 239	218 856	218 856	4 738 341	13,4
Volume de negócios (milhões €)	2 302	14 112	14 112	550 295	16,3
Indicador de concentração do volume de negócios das quatro maiores empresas (%)	12,9	3,5	3,5	4,8	-
Valor acrescentado bruto (milhões €)	743	5 059	5 059	147 020	14,7
Taxa de variação (2023/2022) (%)	x	x	x	x	-
Indicador de concentração do valor acrescentado bruto das quatro maiores empresas (%)	12,4	2,6	2,6	2,6	-
Sociedades					
Taxa de sobrevivência das sociedades nascidas 2 anos antes (%)	52,6	57,6	57,6	57,3	-
Estabelecimentos					
Pessoal ao serviço (Nº) (2022)	33 428	229 491	229 491	4 478 631	14,6
Volume de negócios (milhões €) (2022)	2 923	16 906	16 906	529 882	17,3

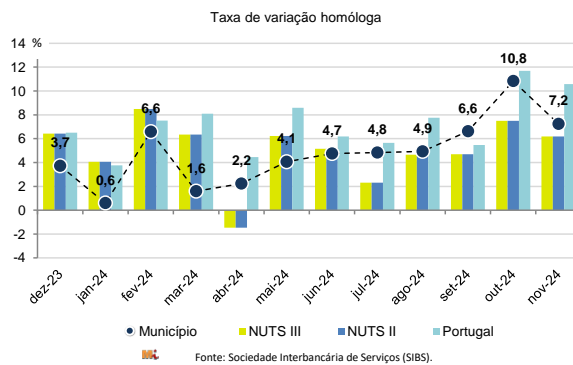
Fonte: INE, Sistema de Contas Integradas das Empresas

Comércio Internacional, 2023

	Município	NUTS III	NUTS II	Portugal	Peso do Município NUTS III (%)
Saldo da balança comercial					
	- 115 282	- 256 956	- 256 956	- 27 808 248	-
Exportações de bens	55 019	292 666	292 666	77 340 161	18,8
Taxa de variação (2023/2022) (%)	0,6	-13,6	-13,6	-1,4	-
Importações de bens	170 301	549 622	549 622	105 148 409	31,0
Taxa de variação (2023/2022) (%)	7,9	3,9	3,9	-4,0	-
Taxa de cobertura (%)	32,3	53,2	53,2	73,6	-

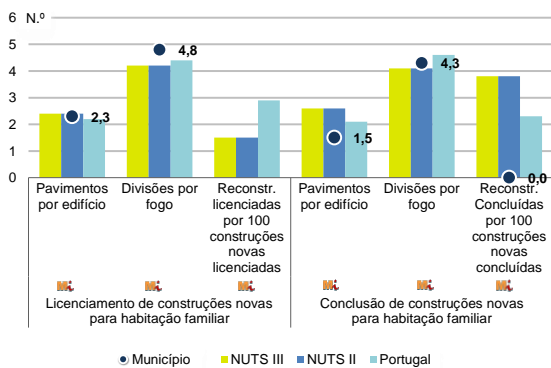
Fonte: INE, Estatísticas do Comércio Internacional de Bens.
Nota: Dados definitivos de 2022 e 2023.

Levantamentos em caixas multibanco e compras em terminais de pagamento automáticos, 2023/2024



Fonte: Sociedade Interbancária de Serviços (SIBS).

Licenciamento e conclusão de obras, 2023

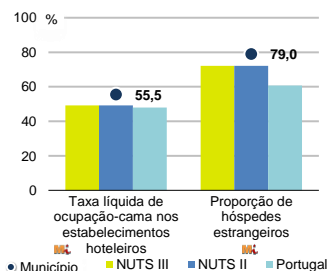


	Município	NUTS III	NUTS II	Portugal	Peso do Município NUTS III (%)
Obras Licenciadas					
Nº de Edifícios	71	961	961	22 107	7,4
Taxa de variação (2023/2022) (%)	91,9	-2,1	-2,1	-6,1	-
Reabilitação	15	274	274	4 750	5,5
Construções novas	56	687	687	17 357	8,2
para habitação familiar	56	628	628	14 042	8,9
Fogos	110	1 809	1 809	32 519	6,1
Obras Concluídas					
Nº de Edifícios	6	717	717	17 266	0,8
Taxa de variação (2023/2022) (%)	-45,5	2,1	2,1	1,1	-
Reabilitação	1	212	212	3 045	0,5
Construções novas	5	505	505	14 221	1,0
para habitação familiar	4	441	441	11 149	0,9
Fogos	4	1 547	1 547	23 652	0,3

Fonte: INE, Inquérito aos Projetos de Obras de Edificação e de Demolição de Edifícios e Estatísticas das Obras Concluídas.

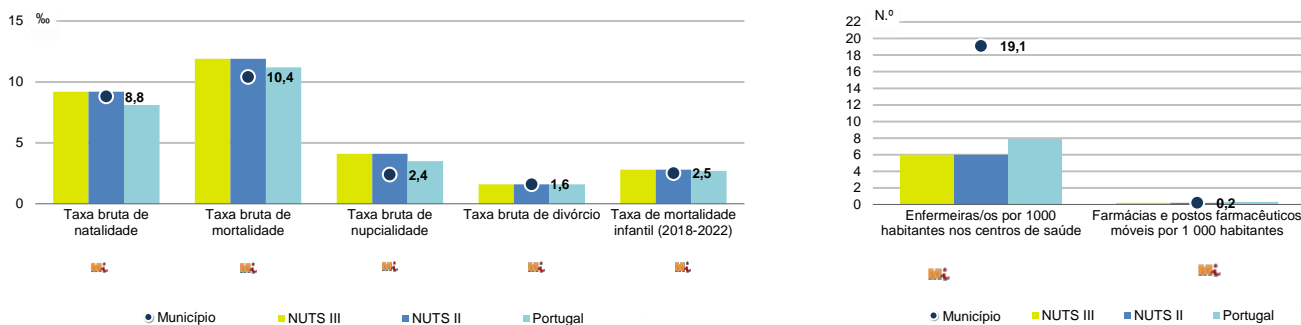
Turismo, 2023

	Município	NUTS III	NUTS II	Portugal	Peso do Município NUTS III (%)
Estabelecimentos hoteleiros (Nº)	74	1 113	1 113	7 681	6,6
Hotéis (Nº)	17	407	407	2 109	4,2
Capacidade de alojamento (Nº)	3 482	133 623	133 623	478 552	2,6
Hóspedes (Nº)	360 328	5 125 337	5 125 337	30 028 890	7,0
Dormidas (Nº)	673 861	20 360 712	20 360 712	77 179 150	3,3
Estada média	1,9	4,0	4,0	2,6	-
Proveitos(milhares €)	45 886	1 583 330	1 583 330	6 015 323	2,9



Fonte: INE, Inquérito à Permanência de Hóspedes e Outros Dados na Hotelaria

Demografia e Saúde, 2023



Fonte: INE, Indicadores Demográficos, Óbitos por Causas de Morte, Estatísticas do Pessoal de Saúde, Estatísticas das Farmácias

Despesa das Câmaras Municipais em atividades culturais e de desporto, 2023

	Município	NUTS III	NUTS II	Portugal	Peso do Município NUTS III (%)
Em atividades culturais e criativas (milhares €)	3 667	52 133	52 133	684 832	7,0
Património	849	11 199	11 199	154 283	7,6
Bibliotecas e arquivos	664	7 397	7 397	88 722	9,0
Artes do espetáculo	736	15 430	15 430	190 851	4,8
Atividades interdisciplinares	775	13 724	13 724	183 164	5,6
Em atividades culturais e criativas por habitante (€/hab.)	52,8	107,7	107,7	64,4	-
Em atividades e equipamentos desportivos por habitante (€/hab.)	46,0	86,7	86,7	40,1	-

Fonte: INE, Inquérito ao financiamento de atividades culturais, criativas e desportivas pelas Câmaras Municipais

>> NOTA TÉCNICA

Toda a informação aqui divulgada está disponível na base de dados do Portal do INE (www.ine.pt), ou nas publicações Anuários Regionais, ambas organizadas, por tema.

Associado a cada indicador está o símbolo **Mi**, que corresponde à respetiva Metainformação. Para informação complementar, sugere-se a consulta do Sistema de Metainformação que integra e disponibiliza conceitos, classificações, variáveis, suportes de recolha de informação e documentação metodológica com aplicação no âmbito no Sistema Estatístico Nacional.

Nos casos em que a informação é confidencial, esta não é apresentada nos gráficos, e nos quadros surge identificada com o respetivo sinal convencional.

Se esta informação, não corresponder totalmente às suas expetativas, por favor contacte-nos. O seu contato permitirá ao INE analisar o conteúdo da informação e contribuirá para o acréscimo da qualidade dos dados estatísticos.

Última atualização destes dados: 13 de dezembro de 2024

Sinais convencionais por ausência de valor

...	Dado confidencial	o	Dado inferior a metade do módulo da unidade utilizada
-	Dado não aplicável	oo	Infinito
x	Dado não disponível		