

RETORNO DE INFORMAÇÃO AOS RESPONDENTES MUNICÍPIOS



INSTITUTO NACIONAL DE ESTATÍSTICA
STATISTICS PORTUGAL

DEZEMBRO DE 2024

>> IDENTIFICAÇÃO DO MUNICÍPIO

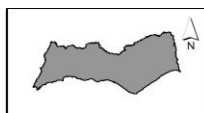
Nome do Município: **LAGOA**
NUTS III / NUTS II: **ALGARVE / ALGARVE**

Código Divisão Administrativa (Distrito/Município): **0806**

>> CARACTERIZAÇÃO SOCIOECONÓMICA DO MUNICÍPIO

TERRITÓRIO E POPULAÇÃO

Divisão territorial da região : NUTS III e Municípios



Dinâmica populacional, 2023

	Município	NUTS III	NUTS II	Portugal	Peso do Município NUTS III (%)
População residente (N.º)	24 918	484 122	484 122	10 639 726	5,1
Homens	12 150	235 043	235 043	5 083 568	5,2
Mulheres	12 768	249 079	249 079	5 556 158	5,1
Com menos de 15 anos	3 393	66 492	66 492	1 363 768	5,1
Com 65 ou mais anos	5 951	116 769	116 769	2 564 575	5,1
Densidade pop. (N.º/Km²)	282,4	96,9	96,9	115,4	-
Taxa de crescimento efetivo anual (%)	1,7	1,1	1,1	1,2	-
Taxa de crescimento natural anual (%)	-0,2	-0,3	-0,3	-0,3	-
Índice de Invelhecimento	175,4	175,6	175,6	188,1	-
Índice de Potencialidade	76,4	70,0	70,0	76,5	-

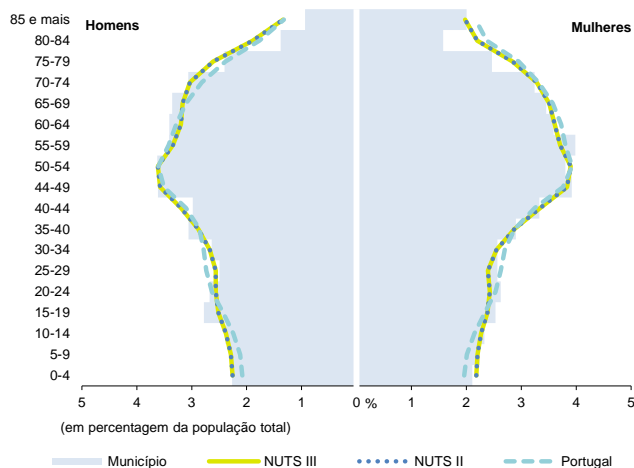
Fonte: INE, Estimativas Anuais da População Residente e Indicadores Demográficos; Ministério do Ambiente - Direção Geral do Território, Carta Administrativa Oficial de Portugal.

Limites Territoriais

0 18 Km

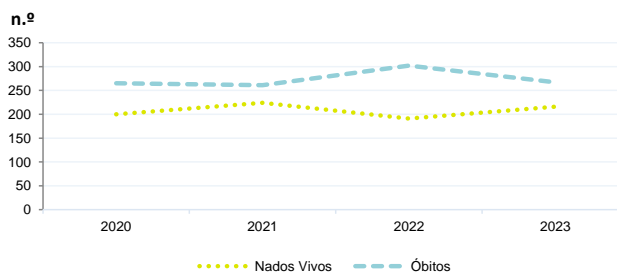
Municípios
NUTS III

Estrutura etária da população, 2023



Fonte: INE, Estimativas Anuais da População Residente.

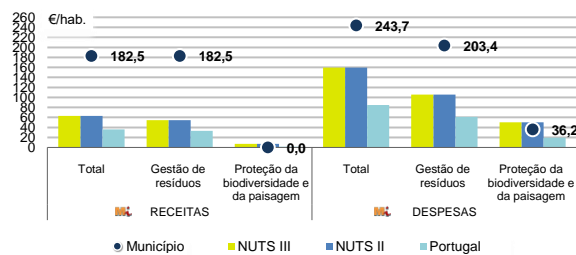
Nados-vivos e óbitos por Município, 2020-2023



	Ano	Município	NUTS III	NUTS II	Portugal
Nados Vivos	2023	216	4 436	4 436	85 699
	2022	191	4 064	4 064	83 671
	2021	224	4 119	4 119	79 582
	2020	200	x	x	84530
Óbitos	2023	267	5 741	5 741	118 295
	2022	302	5 851	5 851	124 361
	2021	261	5 875	5 875	124 841
	2020	265	x	x	123396

Fonte: INE, Nados-vivos e Óbitos

Receitas e despesas dos municípios em ambiente por habitante, 2023



Fonte: INE, Inquérito aos municípios - Proteção do ambiente

Indicadores de Educação, 2023

	Município	NUTS III	NUTS II	Portugal
Taxa bruta de pré-escolarização (%)	113,8	100,7	100,7	99,4
Taxa bruta de escolarização no ensino básico (%)	125,1	118,0	118,0	112,0
Taxa bruta de escolarização no ensino secundário (%)	70,2	122,2	122,2	126,8
Taxa de retenção e desistência no ensino básico (%)	3,8	5,8	5,8	3,8
Taxa de transição/ conclusão no ensino secundário (%)	85,1	85,9	85,9	90,2

Fonte: Ministério da Educação e Ministério da Ciência, Tecnologia e Ensino Superior - Direção-Geral de Estatísticas da Educação e Ciência.

INDICADORES DE ATIVIDADE ECONÓMICA

Constituição de pessoas coletivas e entidades equiparadas, 2023/2024

Mês	Município	NUTSIII	NUTSII	Portugal	Peso do Município NUTS III (%)
out-24	9	176	176	3 569	5,1
set-24	14	211	211	3 962	6,6
ago-24	9	182	182	3 052	4,9
jul-24	19	219	219	4 097	8,7
jun-24	22	223	223	3 598	9,9
mai-24	12	280	280	4 522	4,3
abr-24	18	297	297	4 153	6,1
mar-24	26	272	272	4 466	9,6
fev-24	22	283	283	4 612	7,8
jan-24	25	361	361	5 227	6,9
dez-23	16	189	189	3 268	8,5
nov-23	20	225	225	4 180	8,9
12 Meses	212	2 918	2 918	48 706	7,3

Fonte: INE, Constituição e Dissolução de Pessoas Coletivas e Entidades equiparadas

Valor mediano das vendas por m2 de alojamentos familiares (€), (2023-2024)

	Município	NUTSIII	NUTSII	Portugal
2.º Trím. 2024	2747	2677	2677	1661
1.º Trím. 2024	2718	2632	2632	1633
4.º Trím. 2023	2640	2613	2613	1611
3.º Trím. 2023	2575	2564	2564	1579
2.º Trím. 2023	2428	2496	2496	1541
1.º Trím. 2023	2415	2429	2429	1509

Fonte: INE, Estatísticas de preços da habitação ao nível local

Empresas e estabelecimentos, 2023

	Município	NUTS III	NUTS II	Portugal	Peso do Município NUTS III (%)
Empresas					
Pessoal ao serviço (Nº)	13 779	218 856	218 856	4 738 341	6,3
Volume de negócios (milhões €)	912	14 112	14 112	550 295	6,5
Indicador de concentração do volume de negócios das quatro maiores empresas (%)	21,4	3,5	3,5	4,8	-
Valor acrescentado bruto (milhões €)	361	5 059	5 059	147 020	7,1
Taxa de variação (2023/2022) (%)	x	x	x	x	-
Indicador de concentração do valor acrescentado bruto das quatro maiores empresas (%)	19,3	2,6	2,6	2,6	-
Sociedades					
Taxa de sobrevivência das sociedades nascidas 2 anos antes (%)	60,6	57,6	57,6	57,3	-
Estabelecimentos					
Pessoal ao serviço (Nº) (2022)	13 043	229 491	229 491	4 478 631	5,7
Volume de negócios (milhões €) (2022)	947	16 906	16 906	529 882	5,6

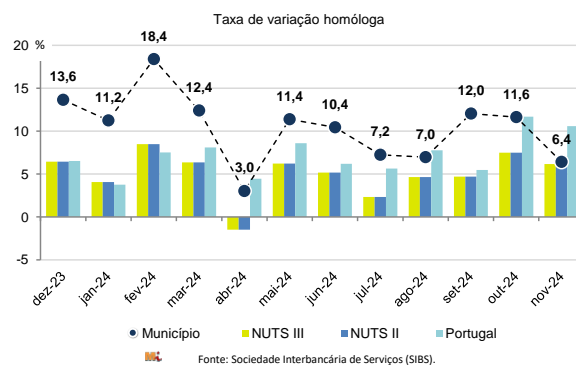
Fonte: INE, Sistema de Contas Integradas das Empresas

Comércio Internacional, 2023

	Município	NUTS III	NUTS II	Portugal	Peso do Município NUTS III (%)
Saldo da balança comercial					
	- 15 680	- 256 956	- 256 956	- 27 808 248	-
Exportações de bens	4 320	292 666	292 666	77 340 161	1,5
Taxa de variação (2023/2022) (%)	13,5	-13,6	-13,6	-1,4	-
Importações de bens	20 001	549 622	549 622	105 148 409	3,6
Taxa de variação (2023/2022) (%)	8,8	3,9	3,9	-4,0	-
Taxa de cobertura (%)	21,6	53,2	53,2	73,6	-

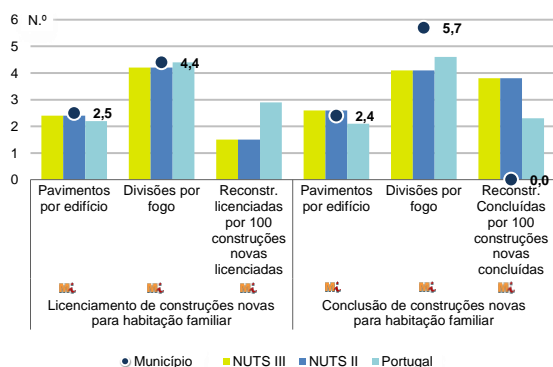
Fonte: INE, Estatísticas do Comércio Internacional de Bens.
Nota: Dados definitivos de 2022 e 2023.

Levantamentos em caixas multibanco e compras em terminais de pagamento automáticos, 2023/2024



Fonte: Sociedade Interbancária de Serviços (SIBS).

Licenciamento e conclusão de obras, 2023



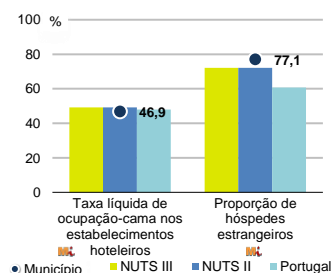
	Município	NUTS III	NUTS II	Portugal	Peso do Município NUTS III (%)
Obras Licenciadas					
Nº de Edifícios	92	961	961	22 107	9,6
Taxa de variação (2023/2022) (%)	-2,1	-2,1	-2,1	-6,1	-
Reabilitação	56	274	274	4 750	20,4
Construções novas para habitação familiar	36	687	687	17 357	5,2
Fogos	33	628	628	14 042	5,3
Fogos	106	1 809	1 809	32 519	5,9
Obras Concluídas					
Nº de Edifícios	40	717	717	17 266	5,6
Taxa de variação (2023/2022) (%)	-36,5	2,1	2,1	1,1	-
Reabilitação	20	212	212	3 045	9,4
Construções novas para habitação familiar	20	505	505	14 221	4,0
Fogos	20	441	441	11 149	4,5
Fogos	21	1 547	1 547	23 652	1,4

Fonte: INE, Inquérito aos Projetos de Obras de Edificação e de Demolição de Edifícios e Estatísticas das Obras Concluídas.

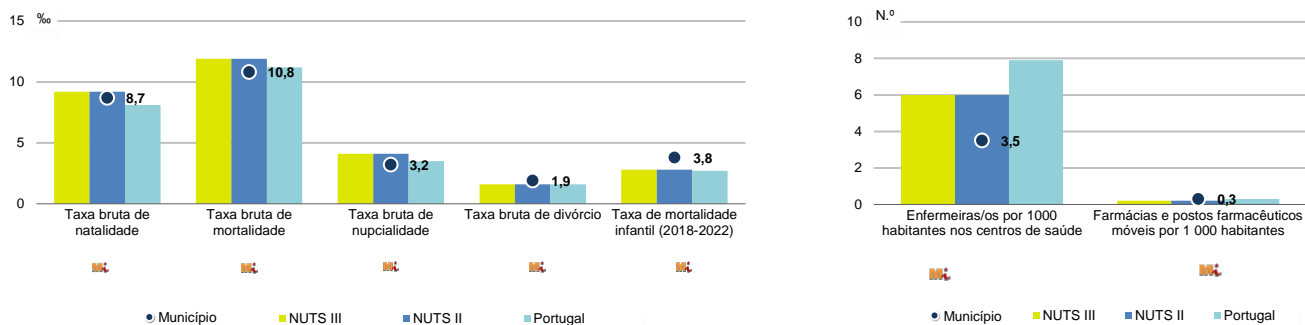
Turismo, 2023

	Município	NUTS III	NUTS II	Portugal	Peso do Município NUTS III (%)
Estabelecimentos hoteleiros (Nº)	77	1 113	1 113	7 681	6,9
Hotéis (Nº)	36	407	407	2 109	8,8
Capacidade de alojamento (Nº)	11 882	133 623	133 623	478 552	8,9
Hóspedes (Nº)	395 531	5 125 337	5 125 337	30 028 890	7,7
Dormidas (Nº)	1 712 947	20 360 712	20 360 712	77 179 150	8,4
Estada média	4,3	4,0	4,0	2,6	-
Proveitos(milhares €)	158 982	1 583 330	1 583 330	6 015 323	10,0

Fonte: INE, Inquérito à Permanência de Hóspedes e Outros Dados na Hotelaria



Demografia e Saúde, 2023



Fonte: INE, Indicadores Demográficos, Óbitos por Causas de Morte, Estatísticas do Pessoal de Saúde, Estatísticas das Farmácias

Despesa das Câmaras Municipais em atividades culturais e de desporto, 2023

	Município	NUTS III	NUTS II	Portugal	Peso do Município NUTS III (%)
Em atividades culturais e criativas (milhares €)	3 890	52 133	52 133	684 832	7,5
Património	121	11 199	11 199	154 283	1,1
Bibliotecas e arquivos	532	7 397	7 397	88 722	7,2
Artes do espetáculo	2 429	15 430	15 430	190 851	15,7
Atividades interdisciplinares	646	13 724	13 724	183 164	4,7
Em atividades culturais e criativas por habitante (€/hab.)	156,1	107,7	107,7	64,4	-
Em atividades e equipamentos desportivos por habitante (€/hab.)	200,7	86,7	86,7	40,1	-

Fonte: INE, Inquérito ao financiamento de atividades culturais, criativas e desportivas pelas Câmaras Municipais

>> NOTA TÉCNICA

Toda a informação aqui divulgada está disponível na base de dados do Portal do INE (www.ine.pt), ou nas publicações Anuários Regionais, ambas organizadas, por tema.

Associado a cada indicador está o símbolo **Mi**, que corresponde à respetiva Metainformação. Para informação complementar, sugere-se a consulta do Sistema de Metainformação que integra e disponibiliza conceitos, classificações, variáveis, suportes de recolha de informação e documentação metodológica com aplicação no âmbito no Sistema Estatístico Nacional.

Nos casos em que a informação é confidencial, esta não é apresentada nos gráficos, e nos quadros surge identificada com o respetivo sinal convencional.

Se esta informação, não corresponder totalmente às suas expectativas, por favor contacte-nos. O seu contato permitirá ao INE analisar o conteúdo da informação e contribuirá para o acréscimo da qualidade dos dados estatísticos.

Última atualização destes dados: 13 de dezembro de 2024

Sinais convencionais por ausência de valor

...	Dado confidencial	o	Dado inferior a metade do módulo da unidade utilizada
-	Dado não aplicável	oo	Infinito
x	Dado não disponível		