

INDICADORES DE ATIVIDADE ECONÓMICA

Constituição de pessoas coletivas e entidades equiparadas, 2023/2024

Mês	Município	NUTSIII	NUTSII	Portugal	Peso do Município NUTS III (%)
out-24	12	176	176	3 569	6,8
set-24	20	211	211	3 962	9,5
ago-24	10	182	182	3 052	5,5
jul-24	14	219	219	4 097	6,4
jun-24	6	223	223	3 598	2,7
mai-24	16	280	280	4 522	5,7
abr-24	11	297	297	4 153	3,7
mar-24	20	272	272	4 466	7,4
fev-24	12	283	283	4 612	4,2
jan-24	27	361	361	5 227	7,5
dez-23	11	189	189	3 268	5,8
nov-23	11	225	225	4 180	4,9
12 Meses	170	2 918	2 918	48 706	5,8

Fonte: INE, Constituição e Dissolução de Pessoas Coletivas e Entidades equiparadas

Valor mediano das vendas por m2 de alojamentos familiares (€), (2023-2024)

	Município	NUTSIII	NUTSII	Portugal
2.º Trím. 2024	3307	2677	2677	1661
1.º Trím. 2024	3229	2632	2632	1633
4.º Trím. 2023	3182	2613	2613	1611
3.º Trím. 2023	3079	2564	2564	1579
2.º Trím. 2023	2952	2496	2496	1541
1.º Trím. 2023	2837	2429	2429	1509

Fonte: INE, Estatísticas de preços da habitação ao nível local

Empresas e estabelecimentos, 2023

	Município	NUTS III	NUTS II	Portugal	Peso do Município NUTS III (%)
Empresas					
Pessoal ao serviço (Nº)	16 271	218 856	218 856	4 738 341	7,4
Volume de negócios (milhões €)	933	14 112	14 112	550 295	6,6
Indicador de concentração do volume de negócios das quatro maiores empresas (%)	11,9	3,5	3,5	4,8	-
Valor acrescentado bruto (milhões €)	378	5 059	5 059	147 020	7,5
Taxa de variação (2023/2022) (%)	x	x	x	x	-
Indicador de concentração do valor acrescentado bruto das quatro maiores empresas (%)	9,8	2,6	2,6	2,6	-
Sociedades					
Taxa de sobrevivência das sociedades nascidas 2 anos antes (%)	62,6	57,6	57,6	57,3	-
Estabelecimentos					
Pessoal ao serviço (Nº) (2022)	16 505	229 491	229 491	4 478 631	7,2
Volume de negócios (milhões €) (2022)	1 029	16 906	16 906	529 882	6,1

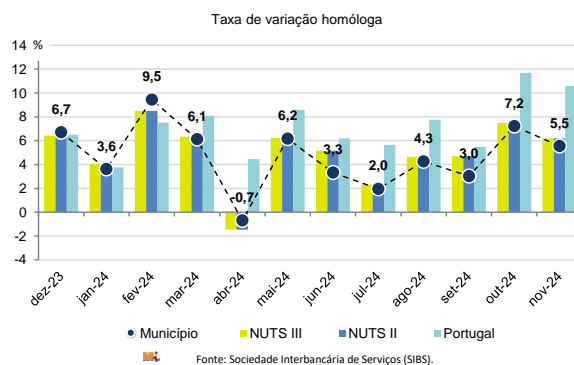
Fonte: INE, Sistema de Contas Integradas das Empresas

Comércio Internacional, 2023

	Município	NUTS III	NUTS II	Portugal	Peso do Município NUTS III (%)
Saldo da balança comercial					
	- 5 670	- 256 956	- 256 956	- 27 808 248	-
Exportações de bens	6 597	292 666	292 666	77 340 161	2,3
Taxa de variação (2023/2022) (%)	65,6	-13,6	-13,6	-1,4	-
Importações de bens	12 267	549 622	549 622	105 148 409	2,2
Taxa de variação (2023/2022) (%)	4,7	3,9	3,9	-4,0	-
Taxa de cobertura (%)	53,8	53,2	53,2	73,6	-

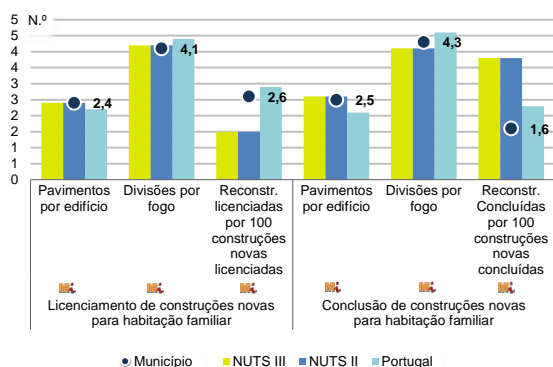
Fonte: INE, Estatísticas do Comércio Internacional de Bens.
Nota: Dados definitivos de 2022 e 2023.

Levantamentos em caixas multibanco e compras em terminais de pagamento automáticos, 2023/2024



Fonte: Sociedade Interbancária de Serviços (SIBS).

Licenciamento e conclusão de obras, 2023

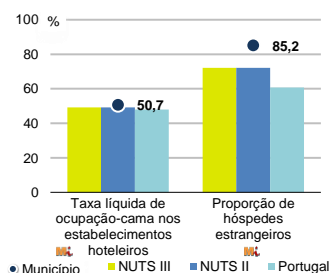


	Município	NUTS III	NUTS II	Portugal	Peso do Município NUTS III (%)
Obras Licenciadas					
Nº de Edifícios	91	961	961	22 107	9,5
Taxa de variação (2023/2022) (%)	16,7	-2,1	-2,1	-6,1	-
Reabilitação	14	274	274	4 750	5,1
Construções novas para habitação familiar	77	687	687	17 357	11,2
Fogos	75	628	628	14 042	11,9
Fogos	231	1 809	1 809	32 519	12,8
Obras Concluídas					
Nº de Edifícios	73	717	717	17 266	10,2
Taxa de variação (2023/2022) (%)	37,7	2,1	2,1	1,1	-
Reabilitação	9	212	212	3 045	4,2
Construções novas para habitação familiar	64	505	505	14 221	12,7
Fogos	60	441	441	11 149	13,6
Fogos	122	1 547	1 547	23 652	7,9

Fonte: INE, Inquérito aos Projetos de Obras de Edificação e de Demolição de Edifícios e Estatísticas das Obras Concluídas.

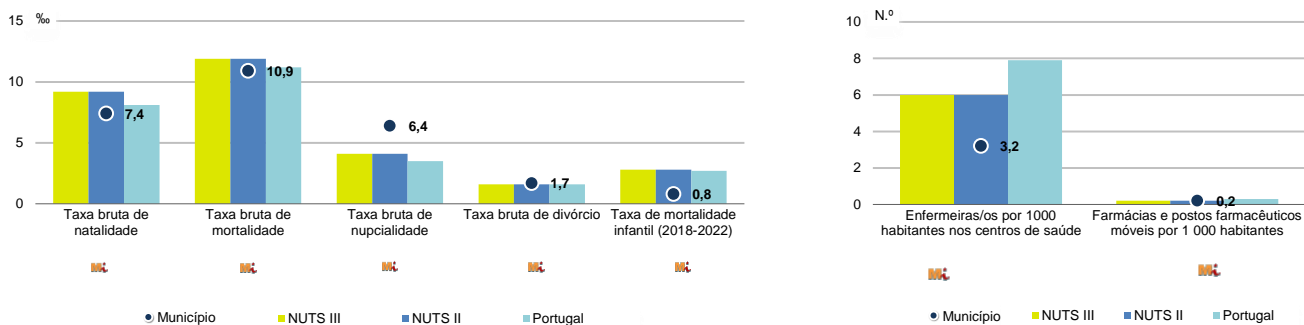
Turismo, 2023

	Município	NUTS III	NUTS II	Portugal	Peso do Município NUTS III (%)
Estabelecimentos hoteleiros (Nº)	137	1 113	1 113	7 681	12,3
Hotéis (Nº)	43	407	407	2 109	10,6
Capacidade de alojamento (Nº)	10 368	133 623	133 623	478 552	7,8
Hóspedes (Nº)	462 305	5 125 337	5 125 337	30 028 890	9,0
Dormidas (Nº)	1 627 821	20 360 712	20 360 712	77 179 150	8,0
Estada média	3,5	4,0	4,0	2,6	-
Proveitos(milhares €)	115 204	1 583 330	1 583 330	6 015 323	7,3



Fonte: INE, Inquérito à Permanência de Hóspedes e Outros Dados na Hotelaria

Demografia e Saúde, 2023



Fonte: INE, Indicadores Demográficos, Óbitos por Causas de Morte, Estatísticas do Pessoal de Saúde, Estatísticas das Farmácias

Despesa das Câmaras Municipais em atividades culturais e de desporto, 2023

	Município	NUTS III	NUTS II	Portugal	Peso do Município NUTS III (%)
Em atividades culturais e criativas (milhares €)	7 896	52 133	52 133	684 832	15,1
Património	2 272	11 199	11 199	154 283	20,3
Bibliotecas e arquivos	916	7 397	7 397	88 722	12,4
Artes do espetáculo	2 211	15 430	15 430	190 851	14,3
Atividades interdisciplinares	2 184	13 724	13 724	183 164	15,9
Em atividades culturais e criativas por habitante (€/hab.)	228,5	107,7	107,7	64,4	-
Em atividades e equipamentos desportivos por habitante (€/hab.)	131,1	86,7	86,7	40,1	-

Fonte: INE, Inquérito ao financiamento de atividades culturais, criativas e desportivas pelas Câmaras Municipais

>> NOTA TÉCNICA

Toda a informação aqui divulgada está disponível na base de dados do Portal do INE (www.ine.pt), ou nas publicações Anuários Regionais, ambas organizadas, por tema.

Associado a cada indicador está o símbolo **Mi**, que corresponde à respetiva Metainformação. Para informação complementar, sugere-se a consulta do Sistema de Metainformação que integra e disponibiliza conceitos, classificações, variáveis, suportes de recolha de informação e documentação metodológica com aplicação no âmbito no Sistema Estatístico Nacional.

Nos casos em que a informação é confidencial, esta não é apresentada nos gráficos, e nos quadros surge identificada com o respetivo sinal convencional.

Se esta informação, não corresponder totalmente às suas expetativas, por favor contacte-nos. O seu contato permitirá ao INE analisar o conteúdo da informação e contribuirá para o acréscimo da qualidade dos dados estatísticos.

Última atualização destes dados: 13 de dezembro de 2024

Sinais convencionais por ausência de valor

...	Dado confidencial	o	Dado inferior a metade do módulo da unidade utilizada
-	Dado não aplicável	oo	Infinito
x	Dado não disponível		